



SUPORTE

Sala Digital


Como obter o Selo de confiabilidade do
gov.br (Prata ou Ouro)

Acesse o link

<https://confiabilidades.acesso.gov.br/>
e informe os dados de acesso ao gov.br



Identifique-se no gov.br com:

 Número do CPF

Digite seu CPF para **criar** ou **acessar** sua conta gov.br

CPF


Continuar

Outras opções de identificação:

 Login com seu banco SUA CONTA SERÁ PRIATA

 Login com QR code

 Seu certificado digital

 Seu certificado digital em nuvem

 Entenda a conta gov.br

Clique em autorizar

Autorização de uso de dados pessoais

Serviço: **Confia bilidades Gov.br**

Este serviço precisa utilizar as seguintes informações pessoais do seu cadastro:

- Identidade gov.br
- Nome e foto
- Adquirir confiabilidade de cadastro básico
- Adquirir confiabilidade de certificado digital
- Adquirir confiabilidade através de questionário on-line da Previdência
- Adquirir confiabilidade de servidor público
- Confiabilidades de sua conta
- Adquirir confiabilidade através de validação facial
- Adquirir confiabilidade através de Internet Banking do Banco do Brasil
- Adquirir confiabilidade através de balcão do TSE
- Adquirir confiabilidade através de Internet Banking do Banrisul
- Adquirir confiabilidade através do Bradesco
- Adquirir confiabilidade através da Caixa Econômica
- Adquirir confiabilidade através do Banco de Brasília
- Adquirir confiabilidade através do Sicoob
- Adquirir confiabilidade através do Santander
- Adquirir confiabilidade através do Agibank
- Adquirir confiabilidade através do Itaú

A partir da sua aprovação, a aplicação acima mencionada e a plataforma gov.br utilizarão as informações listadas acima, respeitando [os termos de uso e a política de privacidade](#).

Negar

Autorizar



Confira o seu nível de confiabilidade

Clique em aumentar nível para
optar pelo selo Prata ou Ouro

Nível da conta gov.br

Seu nível atual

SUA CONTA GOV.BR É NÍVEL **BRONZE**



[> Saiba quais validações você possui](#)

Aumente o seu nível

A conta gov.br possui três níveis: ouro, prata e bronze.

Se você está no nível **bronze** ou **prata**, migre para o nível **ouro** e aproveite todas as vantagens da conta gov.br!

NÍVEL OURO

- ✓ Gratuito
- ✓ Conta única
- ✓ Login sem senha
- ✓ Gerenciar uso de dados
- ✓ Prova de vida
- ✓ Autenticação em duas etapas
- ✓ Compartilhar documentos
- ✓ Assinatura eletrônica
- ✓ Acesso a todos os serviços
- ✓ Nível máximo de segurança

[Aumentar nível](#)

NÍVEL PRATA

- ✓ Gratuito
- ✓ Conta única
- ✓ Login sem senha
- ✓ Gerenciar uso de dados
- ✓ Prova de vida
- ✓ Autenticação em duas etapas
- ✓ Compartilhar documentos
- ✓ Assinatura eletrônica
- ✓ Acesso a todos os serviços
- ✗ Nível máximo de segurança

[Aumentar nível](#)

NÍVEL BRONZE

- ✓ Gratuito
- ✓ Conta única
- ✓ Login sem senha
- ✓ Gerenciar uso de dados
- ✓ Prova de vida
- ✓ Autenticação em duas etapas
- ✗ Compartilhar documentos
- ✗ Assinatura eletrônica
- ✗ Acesso a todos os serviços
- ✗ Nível máximo de segurança

[Ver nível](#)

Atenção

Possuindo o Selo Prata já é o suficiente para realizar o processo de formalização, alteração e baixa, não tendo a exigência de possuir o selo Ouro.

A opção SIGEPE não é válida ao MEI, pois o mesmo não pode ser servidor público federal

PRATA

Para aumentar o nível da sua conta gov.br para **prata**, utilize uma das opções abaixo:



Validação dos seus dados com **usuário e senha do SIGEPE**, se você for servidor público federal



Reconhecimento facial pelo aplicativo gov.br para conferência da sua foto na base da **Carteira Nacional de Habilitação (CNH)**



Validação dos seus dados via **internet banking** de um **banco credenciado**

Clique na opção SENATRAN

PRATA

Para aumentar o nível da sua conta gov.br para **prata**, utilize uma das opções abaixo:



SIGEPE

Validação dos seus dados com **usuário e senha do SIGEPE**, se você for servidor público federal



SENATRAN

Reconhecimento facial pelo aplicativo gov.br para conferência da sua foto na base da **Carteira Nacional de Habilitação (CNH)**



BANCOS


Validação dos seus dados via **internet banking** de um **banco credenciado**

[Home](#) > [Minha Conta gov.br](#) > [Segurança](#) > [Obter Confiabilidade por Validação Facial \(Denatran\)](#)

Obter Confiabilidade por Validação Facial (Denatran)

A confiabilidade por Validação Facial do **gov.br** pode ser realizada desde que você possua **Carteira Nacional de Habilitação** e o aplicativo **gov.br** instalado em seu dispositivo móvel. Após a validação do QR Code você validará informações da sua CNH.

Você pode baixar o aplicativo **gov.br** gratuitamente nas lojas de aplicativos:



Se você já possui o aplicativo, abra-o e clique no botão **Gerar QR Code** abaixo.

[Voltar](#)

Em seguida clique em Gerar QR Code.



[Gerar QR Code](#)

Atenção: Para realizar o reconhecimento facial é necessário baixar o app do gov.br em seu celular e com ele ler o QR Code que aparecerá na tela.

[🏠](#) > [Minha Conta gov.br](#) > [Segurança](#) > [Obter Confiabilidade por Validação Facial \(TSE\)](#)

Obter Confiabilidade por Validação Facial (Denatran)

A confiabilidade por Validação Facial do **gov.br** pode ser realizada desde que você possua dados biométricos cadastrados no Tribunal Superior Eleitoral e o aplicativo **gov.br** instalado em seu dispositivo móvel. Após a validação do QR Code você validará informações do seu título de eleitor.





Posicione o rosto em frente a câmera do celular e com isso você vai conquistar o selo prata.

Selecione a opção Bancos

PRATA

Para aumentar o nível da sua conta gov.br para **prata**, utilize uma das opções abaixo:



SIGEPE

Validação dos seus dados com **usuário e senha do SIGEPE**, se você for servidor público federal



SENATRAN

Reconhecimento facial pelo aplicativo gov.br para conferência da sua foto na base da **Carteira Nacional de Habilitação (CNH)**



BANCOS

Validação dos seus dados via **internet banking** de um **banco credenciado**

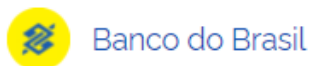
Selecione o banco que desejar e siga o passo a passo

Para mais dúvidas acesse:

https://acesso.gov.br/faq/_perguntasdafaq/comocadastrarsenhahatemporiadosbancosconveniados.html

Bancos credenciados

Você pode aumentar o nível da sua conta gov.br para prata, fazendo o login no internet banking do seu banco. Não teremos acesso aos seus dados bancários, apenas nome e CPF.



Banco do Brasil



Banrisul



Bradesco



Caixa Econômica Federal



Banco de Brasília



Sicoob



Santander



Agibank



Itaú



Banese



Banestes



Sicredi

Selecione a opção Justiça Eleitoral

Para aumentar o nível da sua conta gov.br para o **nível ouro**, utilize uma das opções abaixo:



JUSTIÇA ELEITORAL

Reconhecimento facial pelo
aplicativo gov.br para
conferência da sua foto na base
da **Justiça Eleitoral (TSE)**



CERTIFICADO DIGITAL

Validação dos seus dados com
Certificado Digital compatível
com **ICP-Brasil**

Obter Confiabilidade por Validação Facial (TSE)

A confiabilidade por Validação Facial do **gov.br** pode ser realizada desde que você possua dados biométricos cadastrados no Tribunal Superior Eleitoral e o aplicativo **gov.br** instalado em seu dispositivo móvel. Após a validação do QR Code você validará informações do seu título de eleitor.

Você pode baixar o aplicativo **gov.br** gratuitamente nas lojas de aplicativos:



Se você já possui o aplicativo, abra-o e clique no botão **Gerar QR Code** abaixo.

[Sem título]

[Voltar](#)

Em seguida clique em Gerar QR Code.



Gerar QR Code

Atenção: Para realizar o reconhecimento facial é necessário baixar o app do gov.br em seu celular e com ele ler o QR Code que aparecerá na tela.

[🏠](#) > [Minha Conta gov.br](#) > [Segurança](#) > [Obter Confiabilidade por Validação Facial \(TSE\)](#)

Obter Confiabilidade por Validação Facial (TSE)

A confiabilidade por Validação Facial do **gov.br** pode ser realizada desde que você possua dados biométricos cadastrados no Tribunal Superior Eleitoral e o aplicativo **gov.br** instalado em seu dispositivo móvel. Após a validação do QR Code você validará informações do seu título de eleitor.





Posicione o rosto em frente a câmera do celular com isso você vai conquistar o selo ouro.

Selecione a opção Certificado Digital

OURO

Para aumentar o nível da sua conta gov.br para o **nível ouro**, utilize uma das opções abaixo:



JUSTIÇA ELEITORAL

Reconhecimento facial pelo aplicativo gov.br para conferência da sua foto na base da **Justiça Eleitoral (TSE)**



CERTIFICADO DIGITAL

Validação dos seus dados com **Certificado Digital** compatível com **ICP-Brasil**

Lembrando que essa é uma opção permitida ao MEI

Clique em Ler Certificado Digital

Obter Confiabilidade por Certificado Digital

O certificado digital ICP-Brasil funciona como uma identidade virtual que permite a identificação segura e inequívoca do autor de uma mensagem ou transação feita em meios eletrônicos, como a web. Esse documento eletrônico é gerado e assinado por uma terceira parte confiável, ou seja, uma Autoridade Certificadora (AC) que, seguindo regras estabelecidas pelo Comitê Gestor da ICP-Brasil, associa uma entidade (pessoa, processo, servidor) a um par de chaves criptográficas. Os certificados contém os dados de seu titular conforme detalhado na Política de Segurança de cada Autoridade Certificadora.

Saiba Mais | Como obter

[Voltar](#)



Ler Certificado Digital

Dicas para o reconhecimento facial

- Esteja em um **ambiente iluminado e sem pessoas e objetos ao fundo**
- **Deixe o rosto bem visível.** Evite: chapéu óculos de sol ou qualquer coisa que cubra parte do seu rosto
- Segure o celular na **altura do seu rosto.** O celular ficará mais firme se você apoiar os cotovelos em uma mesa
- Mantenha sua cabeça **dentro do círculo** durante **todo** o reconhecimento facial
- Se precisar, peça ajuda a alguém e utilize a **câmera traseira** do seu celular
- É preciso que você esteja semelhante a foto da Justiça eleitoral ou CNH Digital.

Você acaba de concluir o tutorial
de

**Como obter o Selo de
confiabilidade do gov.br
(Prata ou Ouro)**

