



Jornal Oficial do Município de Ibiporã

Ano VII - Nº 1.012 - C - 18 de dezembro de 2019 - www.ibipora.pr.gov.br

Lei Nº 2.643 de 26 de setembro 2013 / Lei Nº 2.705 de 21 julho de 2014

Núcleo Parlamentar

LDO PMI E CMI 2020



Prefeitura Municipal de Ibiporá

ESTADO DO PARANÁ
LEI DE DIRETRIZES ORÇAMENTÁRIAS
METODOLOGIA E MEMÓRIA DE CÁLCULO DAS METAS ANUAIS
I - RECEITAS
Art. 4º, §2º, inciso II da LRF

ESPECIFICAÇÃO	ARRECADADA			ORÇADA			PREVISÃO		
	2017	2018	2019	2020	2021	2022			
RECEITAS CORRENTE	143.577.524,28	158.086.971,41	155.929.760,00	162.199.760,00	169.464.463,16	177.937.686,12			
IMPOSTOS, TAXAS E CONTRIBUIÇÕES DE MELHORIAS	30.733.581,40	33.944.821,15	37.505.000,00	39.008.568,00	40.760.434,00	42.798.455,50			
IMPOSTOS	28.678.486,17	31.615.719,72	35.278.500,00	36.689.640,00	38.340.673,80	40.257.707,49			
Impostos s/Renda e Proventos de Qualquer Natureza	4.768.499,76	5.929.881,96	5.201.000,00	5.409.040,00	5.652.446,80	5.935.069,14			
Imposto sobre a Renda - Retido na Fonte	4.768.499,76	5.929.881,96	5.201.000,00	5.409.040,00	5.652.446,80	5.935.069,14			
Imp. s/a Renda - Ret.na Fonte - Trabalho - Princ	3.997.542,73	5.664.194,42	5.038.500,00	5.240.040,00	5.475.841,80	5.749.633,89			
Imp.s/a Renda - Retido na Fonte - O.Rend.Principal	770.957,03	265.687,54	162.500,00	169.000,00	176.605,00	185.435,25			
Impostos Específicos de Estados/DF Municípios	23.909.986,41	25.685.837,76	30.077.500,00	31.280.600,00	32.688.227,00	34.322.638,35			
Imposto s/ Prop. Predial e Territ Urbana	10.733.997,86	12.251.463,90	14.019.500,00	14.580.280,00	15.236.392,60	15.998.212,23			
IPTU - Principal	8.639.541,31	9.817.769,67	12.070.000,00	12.552.800,00	13.117.676,00	13.773.559,80			
IPTU- Multa e Juros	64.930,41	76.059,79	62.500,00	65.000,00	67.925,00	71.321,25			
IPTU - Dívida Ativa	1.695.085,64	1.900.457,47	1.500.000,00	1.560.000,00	1.630.200,00	1.711.710,00			
IPTU - Dívida Ativa - Multa e Juros	334.440,50	457.176,97	387.000,00	402.480,00	420.591,60	441.621,18			
Imp.s/Trans.Inter Vivos Bens Imov.e Direitos	2.715.955,30	1.793.642,27	2.830.000,00	2.943.200,00	3.075.644,00	3.229.426,20			
ITBI - Principal	2.714.822,91	1.793.339,21	2.830.000,00	2.943.200,00	3.075.644,00	3.229.426,20			
ITBI - Multas e Juros	1.132,39	303,06	0,00	0,00	0,00	0,00			
Imposto sobre Serviços de Qualquer Natureza	10.460.033,25	11.640.731,59	13.228.000,00	13.757.120,00	14.376.190,40	15.094.999,92			
ISS - Principal	10.289.774,83	11.373.071,24	13.000.000,00	13.520.000,00	14.128.400,00	14.834.820,00			
ISS - Multas e Juros	70.888,49	61.098,00	66.000,00	68.640,00	71.728,80	75.315,24			
ISS - Dívida Ativa	79.030,77	160.748,56	133.000,00	138.320,00	144.544,40	151.771,62			
ISS - Dívida Ativa - Juros e Multas	20.339,16	45.813,79	29.000,00	30.160,00	31.517,20	33.093,06			
TAXAS	1.672.987,82	1.966.221,65	1.956.500,00	2.038.128,00	2.126.324,20	2.232.640,21			
Taxas p/Exercício do Poder de Polícia	718.794,48	798.075,66	730.000,00	759.176,00	793.364,00	833.032,20			
Taxas de Inspeção, Controle e Fiscalização	718.794,48	798.075,66	730.000,00	759.176,00	793.364,00	833.032,20			
Taxas de Inspeção - Contr. e Fiscal. - Principal	673.743,54	650.724,27	670.000,00	696.800,00	728.156,00	764.563,80			
Taxa Inspeção Controle e Fiscal. - Multas e Juro	0,00	10.116,63	8.500,00	8.816,00	9.237,80	9.699,69			
Taxas de Inspeção, Contr.e Fisc. - Dívida Ativa	34.354,42	103.264,35	31.000,00	32.240,00	33.690,80	35.375,34			
Taxa de Insp.Contr.Fisc.-Multa e Juros Div.Ativa	10.696,52	33.970,41	20.500,00	21.320,00	22.279,40	23.393,37			
Taxas Pela Prestação de Serviços	954.193,34	1.168.145,99	1.226.500,00	1.278.952,00	1.332.960,20	1.399.608,01			
Taxas pela Prestação de Serviços	954.193,34	1.168.145,99	1.226.500,00	1.278.952,00	1.332.960,20	1.399.608,01			
Taxas pela Prestação de Serviços - Principal	920.867,79	987.144,15	1.100.000,00	1.147.392,00	1.195.480,00	1.255.254,00			
Taxas p/Prest.de Serviços - Multas e Juros	3.088,16	6.677,66	4.000,00	4.160,00	4.347,20	4.564,56			



Prefeitura Municipal de Ibiporã

ESTADO DO PARANÁ
LEI DE DIRETRIZES ORÇAMENTÁRIAS
METODOLOGIA E MEMÓRIA DE CÁLCULO DAS METAS ANUAIS
I - RECEITAS
Art. 4º, §2º, inciso II da LRF

ESPECIFICAÇÃO	ARRECADADA		ORÇADA	PREVISÃO		(R\$)
	2017	2018		2019	2020	
Taxas p/Prest.de Serviços - Dívida Ativa	0,00	128.405,97	87.500,00	91.000,00	95.095,00	99.849,75
Taxas p/Prest.de Serviços - Div. At. Multa e Jur	30.237,39	45.918,21	35.000,00	36.400,00	38.038,00	39.939,70
CONTRIBUIÇÃO DE MELHORIA	382.107,41	362.879,78	270.000,00	280.800,00	293.436,00	308.107,80
Contribuição de Melhoria	3.506,60	0,00	0,00	0,00	0,00	0,00
Contribuição de Melhoria - Multas e Juros	310,76	0,00	0,00	0,00	0,00	0,00
Contr.de Melhoria -Divida Ativa - Multas e Juros	3.195,84	0,00	0,00	0,00	0,00	0,00
Contribuição de Melhoria - Especifica E/M	378.600,81	362.879,78	270.000,00	280.800,00	293.436,00	308.107,80
Contr.Melh.p/Pavim.e Obras Compl.-Princ.	378.600,81	362.879,78	270.000,00	280.800,00	293.436,00	308.107,80
Contr. Melh.p/Pavim.e Obras Compl.-Princ.	135.597,53	54.021,46	60.000,00	62.400,00	65.208,00	68.468,40
Contr.Melh.p/Pavim.e Obras Compl.- Multa Juro	0,00	681,33	0,00	0,00	0,00	0,00
Contr.Melh.p/Pavim.e Obras Compl.- Div. Ativa	243.003,28	245.870,67	200.000,00	208.000,00	217.360,00	228.228,00
Contr.Melh.p/Pavim.e Obras Compl.- M/J Div. Ativ	0,00	62.306,32	10.000,00	10.400,00	10.868,00	11.411,40
CONTRIBUIÇÕES	4.136.710,35	4.524.754,07	3.508.000,00	3.648.392,00	3.812.494,40	4.003.119,12
CONTR. P/ O CUSTEIO DO SERV. DE ILLUM. PÚBLICA	4.136.710,35	0,00	0,00	0,00	0,00	0,00
Contr.P/Custeio do Serv. de Ilum. Pública	4.136.710,35	0,00	0,00	0,00	0,00	0,00
Contr.P/Custeio Serv. Ilum. Pública - Princ.	3.952.349,79	0,00	0,00	0,00	0,00	0,00
Contr.P/Custeio Serv. Ilum. Pública - Div. Ativa	184.360,56	0,00	0,00	0,00	0,00	0,00
Contr.P/Custeio Serv. Ilum. Pública - Principal	0,00	4.311.182,10	3.335.000,00	3.468.472,00	3.624.478,00	3.805.701,90
Contr.P/Custeio Serv. Ilum. Pública - Multa e Ju	0,00	4.384,85	0,00	0,00	0,00	0,00
Contr.P/Custeio Serv. Ilum. Pública - Dívida Ati	0,00	165.979,81	138.000,00	143.520,00	149.978,40	157.477,32
Contr.P/Custeio Serv. Ilum. Pública - M/J Div. A	0,00	43.207,31	35.000,00	36.400,00	38.038,00	39.939,90
RECEITA PATRIMONIAL	1.533.596,72	3.063.099,22	922.630,00	959.535,00	1.002.714,28	1.052.849,99
EXPLOR.DO PATRIMÔNIO IMOB.DO ESTADO	40.539,72	39.331,74	42.630,00	44.335,00	46.330,28	48.646,79
Aluguéis e Arrendamento - Principal	40.539,72	33.490,93	42.630,00	44.335,00	46.330,28	48.646,79
Aluguel e Arrendamentos - Multas e Juros	0,00	27,65	0,00	0,00	0,00	0,00
Aluguéis e Arrendamento - Dívida Ativa	0,00	102,01	0,00	0,00	0,00	0,00
Aluguéis e Arrendamento - M/J Dívida Ativa	0,00	16,75	0,00	0,00	0,00	0,00
Conc. Permis., Autoriz. ou Cessão do Dir.de Uso	0,00	5.694,40	0,00	0,00	0,00	0,00
Conc. Permis., Autoriz. ou Cessão do Dir.de Us	0,00	5.694,40	0,00	0,00	0,00	0,00
Conc.,Permis., Autoriz.Cessão Dir.Uso - Princ.	0,00	5.694,40	0,00	0,00	0,00	0,00
VALORES MOBILIÁRIOS	1.493.057,00	922.767,48	880.000,00	915.200,00	956.384,00	1.004.203,20
Juros e Correções Monetárias	1.493.057,00	922.767,48	880.000,00	915.200,00	956.384,00	1.004.203,20
Remuneração de Depósitos Bancários	1.493.057,00	922.767,48	880.000,00	915.200,00	956.384,00	1.004.203,20



Prefeitura Municipal de Ibiporã

ESTADO DO PARANÁ
LEI DE DIRETRIZES ORÇAMENTÁRIAS
METODOLOGIA E MEMÓRIA DE CÁLCULO DAS METAS ANUAIS
I - RECEITAS
Art. 4º, §2º, inciso II da LRF

ESPECIFICAÇÃO	ARRECADADA			ORÇADA		PREVISÃO	
	2017	2018	2019	2020	2021	2022	
Remuneração de Depósitos Banc. - Principal	1.493.057,00	922.767,48	880.000,00	915.200,00	956.384,00	1.004.203,20	
Cessão do Direito de Op. de Pçtos. - Principal	0,00	2.101.000,00	0,00	0,00	0,00	0,00	
RECEITA DE SERVIÇOS	35.136,20	930,63	0,00	0,00	0,00	0,00	
Serviços Administrativos e Comerciais Gerais	34.365,00	930,63	0,00	0,00	0,00	0,00	
Servi. Administrativos e Comerciais Gerais-Princ	34.365,00	930,63	0,00	0,00	0,00	0,00	
Outros Serviços - Principal	771,20	0,00	0,00	0,00	0,00	0,00	
TRANSFERÊNCIAS CORRENTES	122.709.315,89	115.911.194,02	113.504.130,00	117.875.065,00	123.356.288,48	129.524.102,91	
Transferências da União e suas Entidades	46.465.263,12	42.915.497,09	44.464.000,00	46.100.129,00	48.323.475,20	50.739.648,96	
Transf. da União e suas Entidades	46.465.263,12	42.915.497,09	44.464.000,00	46.100.129,00	48.323.475,20	50.739.648,96	
Participação na Receita da União	32.005.254,04	27.909.567,01	30.200.000,00	31.386.400,00	32.821.360,00	34.462.428,00	
Cota-Parte do FPM - C.Mensal - Principal	29.140.433,14	24.950.800,16	27.600.000,00	28.704.000,00	29.995.680,00	31.495.464,00	
Cota-Parte Fundo Part.dos Mun. 1% Dez. - Princ.	1.295.462,99	1.385.202,56	1.000.000,00	1.040.000,00	1.086.800,00	1.141.140,00	
Cota-Parte Fundo de Part.Mun.1% Jul. - Princ.	1.336.573,34	1.351.476,48	1.400.000,00	1.456.000,00	1.521.520,00	1.597.596,00	
Cota-Parte Imp.s/a Propr.Territ.Rural - Princ.	232.784,57	222.087,81	200.000,00	166.400,00	217.360,00	228.228,00	
Transf.Comp.Finan.P/Explor.Recursos Naturais	593.783,13	799.779,66	690.000,00	717.600,00	749.892,00	787.386,60	
Cota-Parte Comp.Fin.Rec.Hídricos - Principal	91.531,59	111.671,73	90.000,00	93.600,00	97.812,00	102.702,60	
Cota-Parte Comp. Fin. Rec. Minerais -CFEM-Princ.	494.748,90	158.025,14	160.000,00	166.400,00	173.888,00	182.582,40	
Cota Parte Fundo Especial do Petróleo-FEP - Prin	7.502,64	530.082,79	440.000,00	457.600,00	478.192,00	502.101,60	
Transferências de Recursos do SUS	9.253.835,48	9.583.815,50	9.525.000,00	9.854.240,00	10.351.770,00	10.869.358,50	
Transf. Rec. SUS - Atenção Básica - Princ.	9.253.835,48	9.583.815,50	9.525.000,00	9.854.240,00	10.351.770,00	10.869.358,50	
Transf. Rec. SUS - Média e Alta Complex - Princ.	0,00	0,00	3.500.000,00	3.640.000,00	3.803.800,00	3.993.990,00	
Transf. Rec. SUS - Vigilância em Saúde - Princ.	0,00	0,00	500.000,00	468.240,00	543.400,00	570.570,00	
Transf. Rec. SUS - Gestão do Sus - Princ.	0,00	0,00	25.000,00	26.000,00	27.170,00	28.528,50	
Transferências de Receitas do FNAS	789.147,78	666.720,13	0,00	0,00	0,00	0,00	
Transf. Rec. -FNAS - Principal	789.147,78	666.720,13	0,00	0,00	0,00	0,00	
Transf. Recursos do Fundo Nac. da Educação-FNDE	2.955.604,51	3.123.895,46	2.990.000,00	3.092.300,00	3.249.532,00	3.412.008,60	
Transferências do Salário-Educação-Principal	1.876.182,71	2.072.523,66	2.165.000,00	2.234.300,00	2.352.922,00	2.470.568,10	
Transf. Diretas do FNDE Ref. PNAE - Princ.	964.978,00	1.016.178,00	800.000,00	892.000,00	869.440,00	912.912,00	
Transf. Diretas do FNDE Ref. - PNATE - Princ.	82.217,92	35.193,80	25.000,00	26.000,00	27.170,00	28.528,50	
Outras Transferências Diretas do FNDE - Princ	32.225,88	0,00	0,00	0,00	0,00	0,00	
Transf.Finan. do ICMS - Des. L.C. 87/96	309.643,80	252.096,96	244.000,00	253.760,00	265.179,20	278.438,16	
Transf.Finan. do ICMS - Des. L.C. 87/96 - Princ.	309.643,80	252.096,96	244.000,00	253.760,00	265.179,20	278.438,16	
Transf. de Emendas Parlam. Indiv. - Principal	0,00	150.000,00	0,00	0,00	0,00	0,00	



Prefeitura Municipal de Ibiaporã

ESTADO DO PARANÁ
LEI DE DIRETRIZES ORÇAMENTÁRIAS
METODOLOGIA E MEMÓRIA DE CÁLCULO DAS METAS ANUAIS
I - RECEITAS
Art. 4º, §2º, inciso II da LRF

ESPECIFICAÇÃO	ARRECADADA		ORÇADA		PREVISÃO		(R\$)
	2017	2018	2019	2020	2021	2022	
Transf. Conv.da União Dest.a Progr.de Educ.-Princ	0,00	229.497,24	0,00	0,00	0,00	0,00	0,00
Transf. Finan. do FNAS - Principal	0,00	0,00	815.000,00	815.829,00	885.742,00	930.029,10	0,00
Outras Transferências da União - Principal	228.349,96	200.125,13	0,00	0,00	0,00	0,00	0,00
Outras Transf. de Convênios da União - Princ.	329.644,42	0,00	0,00	0,00	0,00	0,00	0,00
TRANSF. DOS ESTADOS, DIST. FED. E SUAS ENT.	53.686.991,29	47.803.622,04	42.040.130,00	43.694.936,00	45.689.213,28	47.973.673,95	47.973.673,95
Transf. dos Estados Dist. Fed. e suas Ent.	53.686.991,29	47.803.622,04	42.040.130,00	43.694.936,00	45.689.213,28	47.973.673,95	47.973.673,95
Participação na Receita dos Estados	52.630.868,51	44.950.227,29	40.962.400,00	42.499.136,00	44.517.936,32	46.743.833,14	46.743.833,14
Cota-Parte do ICMS - Principal	45.592.052,12	39.396.472,47	34.880.000,00	36.173.440,00	37.907.584,00	39.802.963,20	39.802.963,20
Cota-Parte do IPVA - Principal	5.778.399,65	4.768.092,37	5.258.400,00	5.468.736,00	5.714.829,12	6.000.570,58	6.000.570,58
Cota-Parte do IPI sobre Exportação - Princ.	699.480,76	684.426,92	704.000,00	732.160,00	765.107,20	803.362,56	803.362,56
Cota-Parte Contrib.Interv.Dom.Econ.CIDE-Princ.	126.121,70	101.235,53	120.000,00	124.800,00	130.416,00	136.936,80	136.936,80
Outras Transferências dos Estados - Principal	434.814,28	0,00	0,00	0,00	0,00	0,00	0,00
Transf.Rec.Est. P/Prog.Saúde-Rep.F.a Fundo - Pri	521.170,28	526.912,72	467.730,00	200.000,00	508.328,96	533.745,41	533.745,41
Transf.Conv.Est.Dist. Prog.Educ. - Princ.	370.392,50	0,00	0,00	0,00	0,00	0,00	0,00
Outras Transf. de Convênios dos Estados - Princ.	164.560,00	868.583,43	30.000,00	31.200,00	32.604,00	34.234,20	34.234,20
Outras Transferências dos Estados - Principal	9.744,34	1.457.898,60	580.000,00	964.600,00	630.344,00	661.861,20	661.861,20
Transf. Convênios de Instituições Privadas - Pri	0,00	0,00	0,00	0,00	0,00	0,00	0,00
Transf.de Rec.da Complementação ao FUNDEB	22.547.317,14	25.170.396,49	27.000.000,00	28.080.000,00	29.343.600,00	30.810.780,00	30.810.780,00
Transferências de Recursos do FUNDEB	22.547.317,14	25.170.396,49	27.000.000,00	28.080.000,00	29.343.600,00	30.810.780,00	30.810.780,00
Transf.de Recursos do FUNDEB - Principal	22.547.317,14	25.170.396,49	27.000.000,00	28.080.000,00	29.343.600,00	30.810.780,00	30.810.780,00
Transferências para o Combate à Fome	0,00	21.678,40	0,00	0,00	0,00	0,00	0,00
Proventos de Depósitos não Identificados	0,00	21.678,40	0,00	0,00	0,00	0,00	0,00
Transferências de Pessoas Físicas - Principal	0,00	21.678,40	0,00	0,00	0,00	0,00	0,00
OUTRAS RECEITAS CORRENTES	779.742,19	642.172,32	490.000,00	708.200,00	532.532,00	559.158,60	559.158,60
Outras Previsões em Legis. Espec. - Principal	0,00	303.762,88	280.000,00	291.200,00	304.304,00	319.519,20	319.519,20
Multas Previsões em Legis. Espec. - Multa e Juro	0,00	577,11	0,00	0,00	0,00	0,00	0,00
Multas Previsões em Legis. Espec. - Dívida Ativa	0,00	1.031,26	0,00	0,00	0,00	0,00	0,00
Multas Previsões em Legis. Espec. - M/J Div. At.	0,00	145,10	0,00	0,00	0,00	0,00	0,00
Multas Adm. por Danos Ambientais - Principal	0,00	5.196,48	0,00	0,00	0,00	0,00	0,00
Multas Adm. por Danos Ambientais - Multas e Juro	0,00	25,50	0,00	0,00	0,00	0,00	0,00
Multas Adm. por Danos Ambientais - Dívida Ativa	0,00	1.491,00	0,00	0,00	0,00	0,00	0,00
Multas Adm. por Danos Ambientais - M/J Div. Ativ	0,00	408,59	0,00	0,00	0,00	0,00	0,00
Multas e Juros Prev. em Contratos - Principal	0,00	1.871,86	0,00	0,00	0,00	0,00	0,00



Prefeitura Municipal de Ibiporã

ESTADO DO PARANÁ
LEI DE DIRETRIZES ORÇAMENTÁRIAS
METODOLOGIA E MEMÓRIA DE CÁLCULO DAS METAS ANUAIS
I - RECEITAS
Art. 4º, §2º, inciso II da LRF

ESPECIFICAÇÃO	ARRECADADA		ORÇADA		PREVISÃO	
	2017	2018	2019	2020	2021	2022
INDENIZAÇÕES, RESTITUIÇÕES E RESSARCIMENTOS						
Indenizações	0,00	120.379,59	50.000,00	167.000,00	54.340,00	57.057,00
Indenização por Sinistro - Principal	0,00	528,20	0,00	0,00	0,00	0,00
Restituições	0,00	528,20	0,00	0,00	0,00	0,00
Restituição de Convênios - Primárias - Principal	0,00	60.312,89	50.000,00	52.000,00	54.340,00	57.057,00
Outras Restituições - Principal	0,00	2.643,85	0,00	0,00	0,00	0,00
Restituições por Pagamentos Indevidos	0,00	57.547,02	50.000,00	52.000,00	54.340,00	57.057,00
Ressarc. Desp. c/ Pessoal Cedido Saúde	0,00	122,02	0,00	0,00	0,00	0,00
OUTRAS RECEITAS CORRENTES						
Enc.Legais P/Insc.Div.Ativa Princ.Onus de .Sucumb.	779.742,19	59.538,50	0,00	115.000,00	0,00	0,00
Outras Receitas	0,00	207.282,95	160.000,00	250.000,00	173.888,00	182.582,40
Outras Receitas Primárias - Principal	0,00	200.104,95	160.000,00	250.000,00	173.888,00	182.582,40
Outras Receitas Primárias - Principal	779.742,19	7.178,00	0,00	0,00	0,00	0,00
Outras Receitas Primárias - Principal	779.742,19	7.178,00	0,00	0,00	0,00	0,00
RECEITAS DE CAPITAL	2.049.137,97	6.572.877,35	240,00	240,00	260,84	273,88
OPERAÇÕES DE CRÉDITO	1.363.516,97	0,00	0,00	0,00	0,00	0,00
OPERAÇÕES DE CRÉDITO - MERCADO INTERNO	1.363.516,97	0,00	0,00	0,00	0,00	0,00
Outras Operações de Crédito Internas - Principal	1.363.516,97	0,00	0,00	0,00	0,00	0,00
ALIENAÇÃO DE BENS	0,00	4.945.229,90	0,00	0,00	0,00	0,00
Alienação de Bens Imóveis - Principal	0,00	4.945.229,90	0,00	0,00	0,00	0,00
Alienação de Bens Móveis - Principal	0,00	4.945.229,90	0,00	0,00	0,00	0,00
TRANSFERÊNCIAS DE CAPITAL	685.621,00	1.627.647,45	240,00	240,00	260,84	273,88
TRANSFERÊNCIAS DA UNIÃO E SUAS ENTIDADES	685.621,00	1.342.066,00	120,00	120,00	130,42	136,94
Transf. Recursos da União do SUS - Principal	587.000,00	610.816,00	50,00	50,00	54,34	57,06
Transf. do SUS - Atenção Básica - Principal	0,00	0,00	40,00	40,00	43,47	45,64
Transf. do SUS - Vigilância em Saúde - Principal	0,00	0,00	20,00	20,00	21,74	22,83
Transf. do SUS - Gestão do Sus - Principal	0,00	0,00	10,00	10,00	10,87	11,41
Outras Transf. de Convênios Advindas de Emendas	0,00	243.750,00	0,00	0,00	0,00	0,00
Transf. Convênios da União e de suas Entidades	38.621,00	487.500,00	0,00	0,00	0,00	0,00
Transf.Conv.da União Dest.a Progr.de Educ.-Princ	38.621,00	0,00	0,00	0,00	0,00	0,00
Outras Transf.de Convênios da União - Princ.	0,00	487.500,00	0,00	0,00	0,00	0,00
Outras Transferências da União - Principal	60.000,00	0,00	0,00	0,00	0,00	0,00
TRANSF.DOS ESTADOS DO DIST. FED.E SUAS ENT.	0,00	285.581,45	120,00	120,00	130,42	136,94
Transf. Conv. Estados, Distr.Fed. e suas Entid	0,00	285.581,45	120,00	120,00	130,42	136,94



Prefeitura Municipal de Ibiporã

ESTADO DO PARANÁ
LEI DE DIRETRIZES ORÇAMENTÁRIAS
METODOLOGIA E MEMÓRIA DE CÁLCULO DAS METAS ANUAIS
I - RECEITAS
Art. 4º, §2º, inciso II da LRF

ESPECIFICAÇÃO	ARRECADADA		ORÇADA		PREVISÃO		(R\$)
	2017	2018	2019	2020	2021	2022	
Transferências de Recursos do SUS - Principal	0,00	285.581,45	120,00	120,00	130,42	136,94	0,00
DEDUÇÕES DA RECEITA DE TRANSF. CORRENTES	-16.350.558,47	0,00	0,00	0,00	0,00	0,00	0,00
DEDUÇÃO DAS TRANSF. S DA UNIÃO E S/NTIDADES	-5.936.571,87	0,00	0,00	0,00	0,00	0,00	0,00
Dedução da Participação na Receita da União	-5.874.643,11	0,00	0,00	0,00	0,00	0,00	0,00
Dedução da Cota-Parte do FPM - Principal	-5.828.086,31	0,00	0,00	0,00	0,00	0,00	0,00
Dedução da Cota-Parte do ITR - Principal	-46.556,80	0,00	0,00	0,00	0,00	0,00	0,00
Dedução da Transf. Financ. Deson. ICMS LC 87/96-Pri	-61.928,76	0,00	0,00	0,00	0,00	0,00	0,00
DEDUÇÃO DAS TRANSF. DOS EST. E DIST. FED. E S/ENT.	-10.413.986,60	0,00	0,00	0,00	0,00	0,00	0,00
Dedução das Transferências dos Estados	-10.413.986,60	0,00	0,00	0,00	0,00	0,00	0,00
Dedução da Participação na Receita dos Estados	-10.413.986,60	0,00	0,00	0,00	0,00	0,00	0,00
Dedução da Cota-Parte do ICMS - Principal	-9.118.410,25	0,00	0,00	0,00	0,00	0,00	0,00
Dedução da Cota-Parte do IPVA - Principal	-1.155.680,15	0,00	0,00	0,00	0,00	0,00	0,00
Dedução da Cota-Parte do IPI Municípios - Princi	-139.896,20	0,00	0,00	0,00	0,00	0,00	0,00
Total	145.626.662,25	164.659.848,76	155.930.000,00	162.200.000,00	169.464.724,00	177.937.960,00	

João Toledo Colonizci
PREFEITO

Ibiporã-PR, 26 de Setembro de 2019



Prefeitura Municipal de Ibiporá

ESTADO DO PARANÁ
LEI DE DIRETRIZES ORÇAMENTÁRIAS
METODOLOGIA E MEMÓRIA DE CÁLCULO DAS METAS ANUAIS
II - DESPESAS
Art. 4º, §2º, inciso II da LRF

(R\$)

CATEGORIA ECONÔMICA E GRUPOS DE NATUREZA DE DESPESAS	EXECUTADA		ORÇADA	PREVISÃO		
	2017	2018		2019	2020	2021
DESPESAS CORRENTES	129.944.926,86	149.459.704,19	143.477.050,00	152.980.550,00	155.930.603,46	163.726.908,54
PESSOAL E ENCARGOS SOCIAIS	77.916.500,21	84.967.293,72	82.173.558,00	90.885.903,00	89.306.223,11	93.771.533,93
Subvenções Sociais	0,00	83.625,00	200.030,00	111.040,00	217.392,61	228.262,23
Ratão pela Participação em Consórcios Públicos	0,00	162.597,31	250.010,00	417.400,00	271.710,87	285.296,41
Aplicações Diretas	77.916.500,21	84.721.071,41	81.723.518,00	90.357.463,00	88.817.119,63	93.257.975,29
Vencimentos e Vant. Fixas - Pessoal Civil	64.550.907,98	70.254.703,84	64.996.958,00	72.827.918,00	70.638.693,97	74.170.628,65
Obrigações Patronais	2.395.752,41	2.414.793,28	3.257.480,00	3.771.770,00	3.540.229,32	3.717.240,73
Outras Despesas Variáveis - Pessoal Civil	1.102.906,35	1.096.104,19	1.187.580,00	1.368.345,00	1.290.662,01	1.355.195,02
Auxílio-Alimentação	66.935,55	6.300,00	77.930,00	81.870,00	84.694,34	88.929,05
Auxílio-Transporte	10.156,03	502,18	51.680,00	54.180,00	56.165,83	58.974,12
Sentenças Judiciais	265.184,09	260.547,26	102.000,00	100.000,00	110.853,60	116.396,28
Indenizações Restituições Trabalhistas	1.124.469,60	844.448,48	1.302.920,00	1.162.820,00	1.416.013,53	1.486.814,09
Obrigações Patronais	8.400.188,20	9.843.672,18	10.746.970,00	10.990.560,00	11.679.807,03	12.263.797,35
JUROS E ENCARGOS DA DÍVIDA	677.557,06	572.996,12	750.020,00	1.050.020,00	815.121,74	855.877,82
Aplicações Diretas	677.557,06	572.996,12	750.020,00	1.050.020,00	815.121,74	855.877,82
Juros sobre a Dívida por Contrato	677.557,06	572.996,12	750.010,00	1.050.010,00	815.110,87	855.866,41
Sentenças Judiciais	0,00	0,00	10,00	10,00	10,87	11,41
OUTRAS DESPESAS CORRENTES	51.350.869,59	63.919.414,35	60.553.472,00	61.044.627,00	65.809.258,61	69.099.496,79
Transf. a Estados e ao Distrito Federal	24.773,06	45.227,33	30.630,00	40,00	33.277,82	34.941,70
Contribuições	0,00	0,00	10,00	10,00	10,87	11,41
Indenizações e Restituições	24.773,06	45.227,33	30.620,00	30,00	33.266,95	34.930,29
Transferências a Municípios	253.622,77	342.736,84	342.060,00	347.060,00	371.750,82	390.338,36
Contribuições	0,00	0,00	30,00	30,00	32,61	34,24
Contribuições	253.622,77	342.736,84	342.030,00	347.030,00	371.718,21	390.304,12
Transf. a Instit. Privadas s/ Fins Lucrativos	366.243,76	444.664,55	717.540,00	1.161.470,00	779.822,48	818.813,60
Subvenções Sociais	366.243,76	444.664,55	717.540,00	1.161.470,00	779.822,48	818.813,60
Transferências a Instit. Multigovernamentais	3.907.759,47	4.135.482,90	2.375.130,00	1.627.250,00	2.581.291,31	2.710.355,86
Ratão pela Participação em Consórcio Público	1.831.478,47	231.861,91	175.040,00	124.150,00	190.233,48	199.745,15
PASSAGENS E DESPESAS COM LOCOMOÇÃO	0,00	0,00	0,00	63.010,00	0,00	0,00
Ratão Desp. Pessoal Dec. Contratos de Terc.	2.000.181,00	2.220.821,50	2.000.030,00	1.200.030,00	2.173.632,61	2.282.314,24
Outros Serviços de Terceiros - Pessoa Jurídica	76.100,00	1.682.799,49	200.060,00	240.060,00	217.425,22	228.296,47
Aplicações Diretas	46.798.470,53	58.951.302,73	57.088.112,00	57.908.807,00	62.043.116,18	65.145.047,27
Benefício Mensal ao Deficiente e ao Idoso	0,00	0,00	20,00	20,00	21,74	22,82
Diárias - Civil	165.390,42	200.455,00	343.360,00	372.200,00	373.163,68	391.821,83
Material de Consumo	7.452.722,23	8.358.378,35	10.377.410,00	11.170.730,00	11.278.169,21	11.842.077,64



Prefeitura Municipal de Ibiporã

ESTADO DO PARANÁ
LEI DE DIRETRIZES ORÇAMENTÁRIAS
METODOLOGIA E MEMÓRIA DE CÁLCULO DAS METAS ANUAIS
II - DESPESAS
Art. 4º, §2º, inciso II da LRF

(R\$)

CATEGORIA ECONÔMICA E GRUPOS DE NATUREZA DE DESPESAS	EXECUTADA			ORÇADA 2019	PREVISÃO		
	2017	2018	2019		2020	2021	2022
Premiações Cult., Artist., Cient., Desp. e Outras	33.522,10	44.531,58	87.520,00	118.520,00	95.116,74	99.872,57	
Material de Distribuição Gratuita	3.869.722,21	3.791.613,30	3.245.150,00	3.630.550,00	3.526.829,04	3.703.170,48	
Passagens e Despesas com Locomoção	134.622,78	186.481,34	348.630,00	1.796.590,00	378.891,11	397.835,62	
Outras Desp. de Pes. Decor. de Contr. de Terceiriz.	0,00	176.696,82	1.355.100,00	1.255.100,00	1.472.722,70	1.546.358,81	
Serviços de Consultoria	4.500,00	4.500,00	82.150,00	83.940,00	89.280,65	93.744,66	
Outros Serviços de Terc. - Pessoa Física	73.814,77	150.058,84	347.970,00	306.880,00	378.173,87	397.082,49	
Locação de Mão-de-Obra	23.443,32	66.335,23	120.000,00	4.986.160,00	130.416,00	136.936,80	
Outros Serviços de Terc. - Pessoa Jurídica	26.730.558,81	30.169.106,01	28.221.682,00	20.883.213,00	30.671.324,03	32.204.890,21	
Serviços de Tecnologia da Informação e Comunic.	0,00	1.139.839,38	1.494.410,00	1.814.600,00	1.624.124,84	1.705.331,02	
Auxílio-Alimentação	781.148,76	1.051.845,87	1.161.200,00	1.001.260,00	1.261.992,22	1.325.091,79	
Obrigações Tributárias e Contributivas	1.655.120,66	1.866.656,80	1.230.180,00	1.942.890,00	1.336.959,66	1.403.807,60	
Outros Aux.Financeiros a Pessoas Físicas	786.557,37	983.095,04	1.090.220,00	1.222.820,00	1.184.851,10	1.244.093,65	
Auxílio-Transporte	419.622,20	497.933,94	608.740,00	631.264,00	661.578,67	694.657,56	
Sentenças Judiciais	48.156,33	66.553,73	100.000,00	100.000,00	108.680,00	114.114,00	
Despesas de Exercícios Anteriores	0,00	0,00	10,00	10,00	10,87	11,41	
Indenizações e Restituições	124.577,48	101.036,06	212.360,00	122.050,00	230.781,99	242.321,08	
Indenizações e Restituições	0,00	0,00	0,00	10,00	0,00	0,00	
Aporte p/ Cobertura de Déficit Atuarial do RPPS	4.494.991,09	10.096.185,44	6.662.000,00	6.470.000,00	7.240.028,06	7.601.805,23	
DESPESAS DE CAPITAL	9.738.106,41	11.978.750,13	11.436.250,00	8.135.450,00	12.428.916,54	13.050.362,26	
INVESTIMENTOS	8.842.386,80	10.794.931,93	10.436.230,00	6.885.430,00	11.342.094,80	11.909.199,44	
Transf. a Instit. Multigovernamentais	0,00	10.560,00	16.520,00	4.330,00	17.953,94	18.851,63	
Ratão p/ Participação em Consórcio Público	0,00	10.560,00	16.510,00	4.320,00	17.943,07	18.840,22	
Obras e Instalações	0,00	0,00	10,00	10,00	10,87	11,41	
Aplicações Diretas	8.842.386,80	10.784.371,93	10.419.710,00	6.881.100,00	11.324.140,86	11.890.347,81	
Material de Consumo	0,00	0,00	30.000,00	100.000,00	32.604,00	34.234,20	
Obras e Instalações	3.068.841,40	5.706.383,67	6.066.270,00	3.680.370,00	6.592.822,25	6.922.463,32	
Equipamentos e Material Permanente	3.567.481,96	4.585.621,21	4.123.370,00	3.100.640,00	4.481.278,53	4.705.342,42	
Aquisição de Imóveis	2.206.063,44	492.367,05	200.070,00	90,00	217.436,08	228.307,87	
AMORTIZAÇÃO DA DÍVIDA	895.719,61	1.183.818,20	1.000.020,00	1.250.020,00	1.086.821,74	1.141.162,82	
Aplicações Diretas	895.719,61	1.183.818,20	1.000.020,00	1.250.020,00	1.086.821,74	1.141.162,82	
Principal da Dívida Contratual Resgatada	895.719,61	1.183.818,20	1.000.010,00	1.250.010,00	1.086.810,87	1.141.151,41	
Sentenças Judiciais	0,00	0,00	10,00	10,00	10,87	11,41	
RESERVA DE CONTINGÊNCIA	0,00	0,00	780.000,00	811.000,00	847.704,00	890.089,20	
RESERVA DE CONTINGÊNCIA	0,00	0,00	780.000,00	811.000,00	847.704,00	890.089,20	
Reserva de Contingência	0,00	0,00	780.000,00	811.000,00	847.704,00	890.089,20	



Prefeitura Municipal de Ibiporã

ESTADO DO PARANÁ
 LEI DE DIRETRIZES ORÇAMENTÁRIAS
 METODOLOGIA E MEMÓRIA DE CÁLCULO DAS METAS ANUAIS
 II - DESPESAS
 Art. 4º, §2º, inciso II da LRF

(R\$)

CATEGORIA ECONÔMICA E GRUPOS DE NATUREZA DE DESPESAS	EXECUTADA		ORÇADA	PREVISÃO		
	2017	2018		2019	2020	2021
Total	139.683.033,27	161.438.454,32	155.693.300,00	161.927.000,00	169.207.224,00	177.667.360,00

Ibiporã-PR, 26 de Setembro de 2019


 João Toledo Colomezi
 PREFEITO



Prefeitura Municipal de Ibiporã

ESTADO DO PARANA
LEI DE DIRETRIZES ORÇAMENTÁRIAS
METODOLOGIA E MEMÓRIA DE CÁLCULO DAS METAS ANUAIS
II.a - DESPESAS
Art. 4º, §2º, inciso II da LRF

1.001 AMPLIAÇÃO E REFORMA DO PRÉDIO DA CÂMARA MUNICIPAL

Metas Anuais	Valor Nominal - R\$	Variação %
2017	0,00	
2018	0,00	0,00
2019	1.200.000,00	0,00
2020	1.100.000,00	-8,33
2021	1.304.160,00	18,56
2022	1.369.368,00	5,00

Nota:

1.002 AQUISIÇÃO DE MATERIAL E EQUIPAMENTOS PERMANENTE - CAMARA MUN

Metas Anuais	Valor Nominal - R\$	Variação %
2017	2.502,00	
2018	12.969,50	418,37
2019	340.000,00	2521,54
2020	353.600,00	4,00
2021	369.512,00	4,50
2022	387.987,60	5,00

Nota:

2.003 MANUTENÇÃO DAS ATIVIDADES LEGISLATIVAS

Metas Anuais	Valor Nominal - R\$	Variação %
2017	3.258.329,98	
2018	3.277.913,57	0,60
2019	4.522.300,00	37,96
2020	4.772.712,00	5,54
2021	4.914.835,64	2,98
2022	5.160.577,42	5,00

Nota:



Prefeitura Municipal de Ibiporã

ESTADO DO PARANÁ
 LEI DE DIRETRIZES ORÇAMENTÁRIAS
 METODOLOGIA E MEMÓRIA DE CÁLCULO DAS METAS ANUAIS
 II.a - DESPESAS
 Art. 4º, §2º, inciso II da LRF

2.004 NUCLEO DE ACESSORIAS E OUVIDORIA

Metas Anuais	Valor Nominal - R\$	Variação %
2017	57.290,49	
2018	71.406,31	24,64
2019	74.100,00	3,77
2020	101.390,00	36,83
2021	80.531,90	-20,57
2022	84.558,46	5,00

Nota:

2.005 GABINETE EM AÇÃO

Metas Anuais	Valor Nominal - R\$	Variação %
2017	868.176,36	
2018	933.454,87	7,52
2019	729.980,00	-21,80
2020	1.020.290,00	39,77
2021	793.342,28	-22,24
2022	833.009,37	5,00

Nota:

2.006 NUCLEO DE COMUNICAÇÃO SOCIAL

Metas Anuais	Valor Nominal - R\$	Variação %
2017	579.859,61	
2018	617.058,90	6,42
2019	428.660,00	-30,53
2020	344.270,00	-19,69
2021	465.867,70	35,32
2022	489.161,08	5,00

Nota:



Prefeitura Municipal de Ibiporã

ESTADO DO PARANÁ
 LEI DE DIRETRIZES ORÇAMENTÁRIAS
 METODOLOGIA E MEMÓRIA DE CÁLCULO DAS METAS ANUAIS
 II.a - DESPESAS
 Art. 4º, §2º, inciso II da LRF

2.007 NUCLEO DE DEFESA SOCIAL

Metas Anuais	Valor Nominal - R\$	Variação %
2017	78.021.220,33	
2018	85.089.298,03	9,06
2019	82.321.868,00	-3,25
2020	91.000.223,00	10,54
2021	89.467.406,44	-1,68
2022	93.940.776,39	5,00

Nota:

2.008 CONTROLADORIA GERAL DO MUNICIPIO

Metas Anuais	Valor Nominal - R\$	Variação %
2017	253.722,96	
2018	282.923,69	11,51
2019	290.570,00	2,70
2020	306.060,00	5,33
2021	315.791,49	3,18
2022	331.581,04	5,00

Nota:

2.009 COORDENAÇÃO E MANUTENÇÃO DA SECRETARIA DE PLANEJAMENTO

Metas Anuais	Valor Nominal - R\$	Variação %
2017	1.000.984,14	
2018	1.219.999,49	21,88
2019	1.620.850,00	32,86
2020	1.754.420,00	8,24
2021	1.761.539,79	0,41
2022	1.849.616,78	5,00

Nota:



Prefeitura Municipal de Ibiporã

ESTADO DO PARANÁ
 LEI DE DIRETRIZES ORÇAMENTÁRIAS
 METODOLOGIA E MEMÓRIA DE CÁLCULO DAS METAS ANUAIS
 II.a - DESPESAS
 Art. 4º, §2º, inciso II da LRF

1.057 AQUISIÇÃO DE TERRENO PARA CONSTRUÇÃO DE CASAS POPULARES

Metas Anuais	Valor Nominal - R\$	Variação %
2017	0,00	
2018	0,00	0,00
2019	10,00	0,00
2020	10,00	0,00
2021	10,87	8,70
2022	11,41	4,97

Nota:

1.058 CONSTRUÇÃO DE CASAS POPULARES

Metas Anuais	Valor Nominal - R\$	Variação %
2017	0,00	
2018	0,00	0,00
2019	10,00	0,00
2020	10,00	0,00
2021	10,87	8,70
2022	11,41	4,97

Nota:

1.027 CONST/ REFORMA, AMPLIAÇÃO E MANUT DE QUADRAS POLIESPORTIVAS

Metas Anuais	Valor Nominal - R\$	Variação %
2017	223.699,02	
2018	224.397,30	0,31
2019	40,00	-99,98
2020	40,00	0,00
2021	43,47	8,68
2022	45,64	4,99

Nota:



Prefeitura Municipal de Ibiporã

ESTADO DO PARANÁ
 LEI DE DIRETRIZES ORÇAMENTÁRIAS
 METODOLOGIA E MEMÓRIA DE CÁLCULO DAS METAS ANUAIS
 II.a - DESPESAS
 Art. 4º, §2º, inciso II da LRF

1.121 REFORMA DA SECRETARIA DE PLANEJAMENTO

Metas Anuais	Valor Nominal - R\$	Variação %
2017	0,00	
2018	188.758,02	0,00
2019	15.000,00	-92,05
2020	10,00	-99,93
2021	16.302,00	162920,00
2022	17.117,10	5,00

Nota:

0.013 CONTRIBUIÇÃO AO PASEP - PMI

Metas Anuais	Valor Nominal - R\$	Variação %
2017	1.655.120,66	
2018	1.844.216,41	11,42
2019	1.230.000,00	-33,31
2020	1.920.000,00	56,10
2021	1.336.764,00	-30,38
2022	1.403.602,20	5,00

Nota:

0.014 EMPRESTIMOS E ENCARGOS DA DIVIDA ATIVA INTERNA

Metas Anuais	Valor Nominal - R\$	Variação %
2017	1.573.276,67	
2018	1.756.814,32	11,67
2019	1.750.000,00	-0,39
2020	2.300.000,00	31,43
2021	1.901.900,00	-17,31
2022	1.996.995,00	5,00

Nota:



Prefeitura Municipal de Ibiporã

ESTADO DO PARANÁ
 LEI DE DIRETRIZES ORÇAMENTÁRIAS
 METODOLOGIA E MEMÓRIA DE CÁLCULO DAS METAS ANUAIS
 II.a - DESPESAS
 Art. 4º, §2º, inciso II da LRF

0.015 ENCARGOS ESPECIAIS

Metas Anuais	Valor Nominal - R\$	Variação %
2017	397.298,00	
2018	429.967,24	8,22
2019	242.820,00	-43,53
2020	6.550.040,00	2597,49
2021	7.393.049,50	12,87
2022	7.762.477,74	5,00

Nota:

2.016 DEPARTAMENTO DE TRIBUTAÇÃO E FISCALIZAÇÃO

Metas Anuais	Valor Nominal - R\$	Variação %
2017	654.939,88	
2018	618.251,73	-5,60
2019	664.340,00	7,45
2020	701.640,00	5,61
2021	722.004,72	2,90
2022	758.104,95	5,00

Nota:

2.018 ASSESSORIA ADMINISTRATIVA

Metas Anuais	Valor Nominal - R\$	Variação %
2017	857.876,69	
2018	827.990,61	-3,48
2019	791.640,00	-4,39
2020	761.750,00	-3,78
2021	860.354,36	12,94
2022	903.372,05	5,00

Nota:

**Prefeitura Municipal de Ibiporã**

ESTADO DO PARANÁ
LEI DE DIRETRIZES ORÇAMENTÁRIAS
METODOLOGIA E MEMÓRIA DE CÁLCULO DAS METAS ANUAIS
II.a - DESPESAS
Art. 4º, §2º, inciso II da LRF

2.020 ATIVIDADES DO DEPARTAMENTO DE ADMINISTRAÇÃO

Metas Anuais	Valor Nominal - R\$	Variação %
2017	3.208.307,79	
2018	3.559.377,27	10,94
2019	2.487.640,00	-30,11
2020	2.690.960,00	8,17
2021	2.703.567,16	0,47
2022	2.838.745,51	5,00

Nota:

2.021 MANUTENÇÃO DO CORPO DE BOMBEIROS - FUNREBOM

Metas Anuais	Valor Nominal - R\$	Variação %
2017	128.447,06	
2018	160.026,89	24,59
2019	535.200,00	234,44
2020	560.000,00	4,63
2021	581.655,36	3,87
2022	610.738,13	5,00

Nota:

2.022 ATIVIDADES DO DEPARTAMENTO DE LICITAÇÃO

Metas Anuais	Valor Nominal - R\$	Variação %
2017	221.318,47	
2018	340.520,65	53,86
2019	344.940,00	1,30
2020	317.370,00	-7,99
2021	374.880,80	18,12
2022	393.624,81	5,00

Nota:



Prefeitura Municipal de Ibiporã

ESTADO DO PARANÁ
 LEI DE DIRETRIZES ORÇAMENTÁRIAS
 METODOLOGIA E MEMÓRIA DE CÁLCULO DAS METAS ANUAIS
 II.a - DESPESAS
 Art. 4º, §2º, inciso II da LRF

2.023 ATIVIDADES DO DEPARTAMENTO DE COMPRAS

Metas Anuais	Valor Nominal - R\$	Variação %
2017	220.993,16	
2018	289.275,70	30,90
2019	345.840,00	19,55
2020	347.410,00	0,45
2021	375.858,92	8,19
2022	394.651,86	5,00

Nota:

1.024 AQUISIÇÃO DE VEÍCULOS - SEC. DE EDUCAÇÃO

Metas Anuais	Valor Nominal - R\$	Variação %
2017	1.118.275,00	
2018	0,00	0,00
2019	305.030,00	0,00
2020	280.030,00	-8,20
2021	331.506,60	18,38
2022	348.081,93	5,00

Nota:

2.026 CAPACITAÇÃO DE PESSOAL DA EDUCAÇÃO

Metas Anuais	Valor Nominal - R\$	Variação %
2017	6.594,74	
2018	180.165,42	2631,96
2019	28.520,00	-84,17
2020	13.520,00	-52,59
2021	30.995,54	129,26
2022	32.545,32	5,00

Nota:



Prefeitura Municipal de Ibiporã

ESTADO DO PARANÁ
 LEI DE DIRETRIZES ORÇAMENTÁRIAS
 METODOLOGIA E MEMÓRIA DE CÁLCULO DAS METAS ANUAIS
 II.a - DESPESAS
 Art. 4º, §2º, inciso II da LRF

1.028 AQUISIÇÃO DE TERRENOS - EDUCAÇÃO

Metas Anuais	Valor Nominal - R\$	Variação %
2017	0,00	
2018	0,00	0,00
2019	40,00	0,00
2020	40,00	0,00
2021	43,47	8,68
2022	45,64	4,99

Nota:

1.029 CONSTRUÇÃO/ REFORMA E AMPLIAÇÃO DE INSTITUIÇÕES EDUCACIONAIS

Metas Anuais	Valor Nominal - R\$	Variação %
2017	116.358,35	
2018	2.559.415,74	2099,60
2019	650.020,00	-74,60
2020	680.030,00	4,62
2021	706.441,74	3,88
2022	741.763,83	5,00

Nota:

1.033 CONSTRUÇÃO/ REFORMA E AMP DE CENTROS DE EDUCAÇÃO INFANTIL

Metas Anuais	Valor Nominal - R\$	Variação %
2017	73.151,78	
2018	250.998,50	243,12
2019	410.010,00	63,35
2020	430.020,00	4,88
2021	445.598,87	3,62
2022	467.878,81	5,00

Nota:



Prefeitura Municipal de Ibiporã

ESTADO DO PARANÁ
LEI DE DIRETRIZES ORÇAMENTÁRIAS
METODOLOGIA E MEMÓRIA DE CÁLCULO DAS METAS ANUAIS
II.a - DESPESAS
Art. 4º, §2º, inciso II da LRF

2.030 MANUTENÇÃO DO TRANSPORTE ESCOLAR

Metas Anuais	Valor Nominal - R\$	Variação %
2017	2.300.295,32	
2018	2.154.149,04	-6,35
2019	2.505.100,00	16,29
2020	3.327.950,00	32,85
2021	2.722.542,68	-18,19
2022	2.858.669,82	5,00

Nota:

2.031 MANUTENÇÃO DA MERENDA ESCOLAR

Metas Anuais	Valor Nominal - R\$	Variação %
2017	2.001.433,26	
2018	1.709.755,53	-14,57
2019	1.700.000,00	-0,57
2020	1.831.990,00	7,76
2021	1.847.560,00	0,85
2022	1.939.938,00	5,00

Nota:

2.032 MANUTENÇÃO DO ENSINO FUNDAMENTAL

Metas Anuais	Valor Nominal - R\$	Variação %
2017	4.659.316,58	
2018	5.097.952,29	9,41
2019	5.660.395,00	11,03
2020	5.184.432,00	-8,41
2021	6.151.717,31	18,66
2022	6.459.303,15	5,00

Nota:



Prefeitura Municipal de Ibiporã

ESTADO DO PARANÁ
 LEI DE DIRETRIZES ORÇAMENTÁRIAS
 METODOLOGIA E MEMÓRIA DE CÁLCULO DAS METAS ANUAIS
 II.a - DESPESAS
 Art. 4º, §2º, inciso II da LRF

2.025 MANUTENÇÃO DA SECRETARIA DA EDUCAÇÃO

Metas Anuais	Valor Nominal - R\$	Variação %
2017	3.031.495,75	
2018	4.048.921,57	33,56
2019	5.505.050,00	35,96
2020	2.682.490,00	-51,27
2021	2.630.121,22	-1,95
2022	2.761.627,26	5,00

Nota:

2.035 MANUTENÇÃO DOS CENTROS MUNICIPAIS DE ED. INFANTIL - CRECHES

Metas Anuais	Valor Nominal - R\$	Variação %
2017	1.996.859,34	
2018	1.788.656,19	-10,43
2019	1.820.400,00	1,77
2020	1.997.606,00	9,73
2021	1.978.410,75	-0,96
2022	2.077.331,28	5,00

Nota:

0.036 ENCARGOS S/ CONTRATO DE FINANCIAMENTO

Metas Anuais	Valor Nominal - R\$	Variação %
2017	3.146.553,34	
2018	3.513.628,64	11,67
2019	3.500.100,00	-0,39
2020	4.600.100,00	31,43
2021	3.803.908,70	-17,31
2022	3.994.104,10	5,00

Nota:



Prefeitura Municipal de Ibiporã

ESTADO DO PARANÁ
 LEI DE DIRETRIZES ORÇAMENTÁRIAS
 METODOLOGIA E MEMÓRIA DE CÁLCULO DAS METAS ANUAIS
 II.a - DESPESAS
 Art. 4º, §2º, inciso II da LRF

0.037 ENCARGOS ESPECIAIS DA EDUCAÇÃO

Metas Anuais	Valor Nominal - R\$	Variação %
2017	24.773,06	
2018	45.227,33	82,57
2019	30.650,00	-32,23
2020	60,00	-99,80
2021	33.277,82	55363,03
2022	34.941,70	5,00

Nota:

2.038 FUNDEB 60% - ENSINO FUNDAMENTAL

Metas Anuais	Valor Nominal - R\$	Variação %
2017	13.470.706,21	
2018	14.415.392,28	7,01
2019	12.852.000,00	-10,85
2020	15.175.054,00	18,08
2021	13.967.553,60	-7,96
2022	14.665.931,28	5,00

Nota:

2.039 MANUTENÇÃO DO FUNDEB 40%

Metas Anuais	Valor Nominal - R\$	Variação %
2017	2.563.814,48	
2018	2.876.606,25	12,20
2019	5.198.940,00	80,73
2020	3.996.926,00	-23,12
2021	5.650.208,00	41,36
2022	5.932.718,39	5,00

Nota:



Prefeitura Municipal de Ibiporã

ESTADO DO PARANÁ
 LEI DE DIRETRIZES ORÇAMENTÁRIAS
 METODOLOGIA E MEMÓRIA DE CÁLCULO DAS METAS ANUAIS
 II.a - DESPESAS
 Art. 4º, §2º, inciso II da LRF

2.040 FUNDEB 60% - PRÉ-ESCOLA

Metas Anuais	Valor Nominal - R\$	Variação %
2017	1.839.782,03	
2018	2.028.615,62	10,26
2019	2.363.010,00	16,48
2020	2.085.440,00	-11,75
2021	2.568.119,27	23,15
2022	2.696.525,23	5,00

Nota:

2.041 FUNDEB 60% - CRECHES

Metas Anuais	Valor Nominal - R\$	Variação %
2017	5.830.220,56	
2018	6.221.224,80	6,71
2019	6.878.560,00	10,57
2020	7.570.250,00	10,06
2021	7.475.619,01	-1,25
2022	7.849.399,96	5,00

Nota:

2.047 COORDENAÇÃO E MANUTENÇÃO DE MUSEUS

Metas Anuais	Valor Nominal - R\$	Variação %
2017	0,00	
2018	44.609,11	0,00
2019	155.290,00	248,11
2020	81.690,00	-47,40
2021	168.769,19	106,60
2022	177.207,62	5,00

Nota:



Prefeitura Municipal de Ibiporã

ESTADO DO PARANÁ
 LEI DE DIRETRIZES ORÇAMENTÁRIAS
 METODOLOGIA E MEMÓRIA DE CÁLCULO DAS METAS ANUAIS
 II.a - DESPESAS
 Art. 4º, §2º, inciso II da LRF

2.045 MANUTENÇÃO DAS BIBLIOTECAS

Metas Anuais	Valor Nominal - R\$	Variação %
2017	330.576,02	
2018	421.881,36	27,62
2019	519.750,00	23,20
2020	536.020,00	3,13
2021	564.864,31	5,38
2022	593.107,51	5,00

Nota:

2.046 COORDENAÇÃO E MANUTENÇÃO DA SECRETARIA DE CULTURA E TURISMO

Metas Anuais	Valor Nominal - R\$	Variação %
2017	1.897.666,65	
2018	1.936.908,99	2,07
2019	1.863.750,00	-3,78
2020	2.033.700,00	9,12
2021	2.025.523,51	-0,40
2022	2.126.799,66	5,00

Nota:

1.047 CONST./REF./AMP. DE ESPAÇOS TURÍSTICOS E CULTURAIS

Metas Anuais	Valor Nominal - R\$	Variação %
2017	0,00	
2018	0,00	0,00
2019	102.000,00	0,00
2020	10.000,00	-90,20
2021	110.853,60	1008,54
2022	116.396,28	5,00

Nota:



Prefeitura Municipal de Ibiporã

ESTADO DO PARANÁ
 LEI DE DIRETRIZES ORÇAMENTÁRIAS
 METODOLOGIA E MEMÓRIA DE CÁLCULO DAS METAS ANUAIS
 II.a - DESPESAS
 Art. 4º, §2º, inciso II da LRF

1.048 REFORMA E AMPLIAÇÃO DE PREDIOS PÚBLICOS

Metas Anuais	Valor Nominal - R\$	Variação %
2017	327.242,04	
2018	299.510,00	-8,47
2019	350.000,00	16,86
2020	10,00	-100,00
2021	380.380,00	3803700,0
2022	399.399,00	5,00

Nota:

2.050 MAN DAS ATIV DA SECRETARIA DE SERV PUBLICOS, OBRAS E VIAÇÃO

Metas Anuais	Valor Nominal - R\$	Variação %
2017	3.022.295,77	
2018	4.036.249,23	33,55
2019	3.949.580,00	-2,15
2020	3.548.859,00	-10,15
2021	4.292.403,56	20,95
2022	4.507.023,71	5,00

Nota:

2.044 COORDENAÇÃO DE EVENTOS TURÍSTICOS E CULTURAIS

Metas Anuais	Valor Nominal - R\$	Variação %
2017	0,00	
2018	555.046,03	0,00
2019	302.070,00	-45,58
2020	483.550,00	60,08
2021	328.289,69	-32,11
2022	344.704,15	5,00

Nota:



Prefeitura Municipal de Ibiporã

ESTADO DO PARANÁ
 LEI DE DIRETRIZES ORÇAMENTÁRIAS
 METODOLOGIA E MEMÓRIA DE CÁLCULO DAS METAS ANUAIS
 II.a - DESPESAS
 Art. 4º, §2º, inciso II da LRF

1.052 CONSTITUIR E ESTRUTURAR OS CONDOMÍNIOS EMPRESARIAIS

Metas Anuais	Valor Nominal - R\$	Variação %
2017	0,00	
2018	0,00	0,00
2019	10,00	0,00
2020	10,00	0,00
2021	10,87	8,70
2022	11,41	4,97

Nota:

1.053 CONSTRUÇÃO E REVITALIZAÇÃO DE CEMITÉRIOS E CAPELAS

Metas Anuais	Valor Nominal - R\$	Variação %
2017	0,00	
2018	0,00	0,00
2019	10,00	0,00
2020	10,00	0,00
2021	10,87	8,70
2022	11,41	4,97

Nota:

1.054 CONSTRUÇÃO/ REVITALIZAÇÃO E REFORMAS DE PRAÇAS PÚBLICAS

Metas Anuais	Valor Nominal - R\$	Variação %
2017	0,00	
2018	0,00	0,00
2019	20,00	0,00
2020	50.010,00	249950,00
2021	21,74	-99,96
2022	22,82	4,97

Nota:



Prefeitura Municipal de Ibiporã

ESTADO DO PARANÁ
 LEI DE DIRETRIZES ORÇAMENTÁRIAS
 METODOLOGIA E MEMÓRIA DE CÁLCULO DAS METAS ANUAIS
 II.a - DESPESAS
 Art. 4º, §2º, inciso II da LRF

2.048 COORDENAÇÃO E MANUTENÇÃO DAS AÇÕES DO TURISMO

Metas Anuais	Valor Nominal - R\$	Variação %
2017	0,00	
2018	0,00	0,00
2019	26.600,00	0,00
2020	31.580,00	18,72
2021	28.908,90	-8,46
2022	30.354,31	5,00

Nota:

1.059 VEÍCULOS E EQUIPAMENTOS RODOVIÁRIOS

Metas Anuais	Valor Nominal - R\$	Variação %
2017	21.020,52	
2018	912.546,75	4241,22
2019	500.000,00	-45,21
2020	50.000,00	-90,00
2021	543.400,00	986,80
2022	570.570,00	5,00

Nota:

2.060 ATIVIDADES DA DIVISÃO DE SERVIÇOS PÚBLICOS

Metas Anuais	Valor Nominal - R\$	Variação %
2017	5.459.331,42	
2018	5.148.088,71	-5,70
2019	5.182.610,00	0,67
2020	5.795.756,00	11,83
2021	5.632.460,54	-2,82
2022	5.914.083,56	5,00

Nota:



Prefeitura Municipal de Ibiporã

ESTADO DO PARANÁ
 LEI DE DIRETRIZES ORÇAMENTÁRIAS
 METODOLOGIA E MEMÓRIA DE CÁLCULO DAS METAS ANUAIS
 II.a - DESPESAS
 Art. 4º, §2º, inciso II da LRF

1.061 AQUISIÇÃO DE TERRENOS P/ ABERTURA DE RUAS/ AV. E RODOVIAS

Metas Anuais	Valor Nominal - R\$	Variação %
2017	520.036,79	
2018	492.367,05	-5,32
2019	10,00	-100,00
2020	10,00	0,00
2021	10,87	8,70
2022	11,41	4,97

Nota:

1.062 MELHORIA DA SINALIZAÇÃO VIÁRIA

Metas Anuais	Valor Nominal - R\$	Variação %
2017	0,00	
2018	0,00	0,00
2019	205.000,00	0,00
2020	10,00	-100,00
2021	222.794,00	2227840,0
2022	233.933,70	5,00

Nota:

1.063 CONSTRUÇÃO/ PAVIMEN/ RESTAURAÇÃO DE ASFALTO E PONTES URBANAS

Metas Anuais	Valor Nominal - R\$	Variação %
2017	2.211.208,64	
2018	1.573.487,29	-28,84
2019	2.285.010,00	45,22
2020	1.000.030,00	-56,24
2021	2.483.348,87	148,33
2022	2.607.516,31	5,00

Nota:



Prefeitura Municipal de Ibiporã

ESTADO DO PARANÁ
 LEI DE DIRETRIZES ORÇAMENTÁRIAS
 METODOLOGIA E MEMÓRIA DE CÁLCULO DAS METAS ANUAIS
 II.a - DESPESAS
 Art. 4º, §2º, inciso II da LRF

2.064 ATIVIDADES DA DIVISÃO DE VIAS URBANAS

Metas Anuais	Valor Nominal - R\$	Variação %
2017	4.775.938,44	
2018	5.125.700,36	7,32
2019	3.926.730,00	-23,39
2020	5.506.970,00	40,24
2021	4.267.570,17	-22,51
2022	4.480.948,67	5,00

Nota:

1.065 MELHORIA DA ILUMINAÇÃO PÚBLICA

Metas Anuais	Valor Nominal - R\$	Variação %
2017	435.800,00	
2018	57.850,00	-86,73
2019	436.000,00	653,67
2020	360.000,00	-17,43
2021	473.844,80	31,62
2022	497.537,04	5,00

Nota:

2.066 MANUTENÇÃO DA ILUMINAÇÃO PÚBLICA

Metas Anuais	Valor Nominal - R\$	Variação %
2017	3.346.950,10	
2018	3.987.118,55	19,13
2019	2.739.700,00	-31,29
2020	2.936.600,00	7,19
2021	2.977.505,96	1,39
2022	3.126.381,26	5,00

Nota:



Prefeitura Municipal de Ibiporã

ESTADO DO PARANÁ
 LEI DE DIRETRIZES ORÇAMENTÁRIAS
 METODOLOGIA E MEMÓRIA DE CÁLCULO DAS METAS ANUAIS
 II.a - DESPESAS
 Art. 4º, §2º, inciso II da LRF

1.067 AQUISIÇÃO DE VEÍCULOS - SEC ASSISTENCIA SOCIAL

Metas Anuais	Valor Nominal - R\$	Variação %
2017	0,00	
2018	244.480,00	0,00
2019	50.010,00	-79,54
2020	20,00	-99,96
2021	54.350,87	271654,35
2022	57.068,41	5,00

Nota:

2.068 MANUTENÇÃO DE CONSELHOS E CONFERÊNCIAS MUNICIPAIS

Metas Anuais	Valor Nominal - R\$	Variação %
2017	4.708,58	
2018	9.457,87	100,86
2019	20.610,00	117,91
2020	13.540,00	-34,30
2021	22.398,95	65,43
2022	23.518,90	5,00

Nota:

2.069 GESTÃO DAS POLÍTICAS DE ASSISTÊNCIA SOCIAL

Metas Anuais	Valor Nominal - R\$	Variação %
2017	1.533.621,35	
2018	1.683.833,91	9,79
2019	1.570.030,00	-6,76
2020	1.645.780,00	4,82
2021	1.706.308,61	3,68
2022	1.791.624,02	5,00

Nota:



Prefeitura Municipal de Ibiporã

ESTADO DO PARANÁ
 LEI DE DIRETRIZES ORÇAMENTÁRIAS
 METODOLOGIA E MEMÓRIA DE CÁLCULO DAS METAS ANUAIS
 II.a - DESPESAS
 Art. 4º, §2º, inciso II da LRF

2.070 CAPACITAÇÃO DE PESSOAL DA ASSISTENCIA SOCIAL

Metas Anuais	Valor Nominal - R\$	Variação %
2017	16.166,50	
2018	21.866,87	35,26
2019	50.290,00	129,98
2020	45.100,00	-10,32
2021	54.655,17	21,19
2022	57.387,93	5,00

Nota:

1.071 CONST/AMPLIAÇÃO E REFORMA DE UND DE PROTEÇÃO SOCIAL ESPECIAL

Metas Anuais	Valor Nominal - R\$	Variação %
2017	0,00	
2018	0,00	0,00
2019	100.000,00	0,00
2020	100.000,00	0,00
2021	108.680,00	8,68
2022	114.114,00	5,00

Nota:

1.072 CONST/ AMPLIAÇÃO E REFORMA DE UND DE PROTEÇÃO SOCIAL BASICA

Metas Anuais	Valor Nominal - R\$	Variação %
2017	0,00	
2018	0,00	0,00
2019	100.000,00	0,00
2020	100.000,00	0,00
2021	108.680,00	8,68
2022	114.114,00	5,00

Nota:



Prefeitura Municipal de Ibiporã

ESTADO DO PARANÁ
 LEI DE DIRETRIZES ORÇAMENTÁRIAS
 METODOLOGIA E MEMÓRIA DE CÁLCULO DAS METAS ANUAIS
 II.a - DESPESAS
 Art. 4º, §2º, inciso II da LRF

2.077 CONSELHO TUTELAR

Metas Anuais	Valor Nominal - R\$	Variação %
2017	255.914,18	
2018	270.745,17	5,80
2019	318.160,00	17,51
2020	333.660,00	4,87
2021	345.776,30	3,63
2022	363.065,09	5,00

Nota:

2.073 REDE DE GESTAO DO SUAS E BOLSA FAMILIA

Metas Anuais	Valor Nominal - R\$	Variação %
2017	97.253,54	
2018	161.284,36	65,84
2019	102.270,00	-36,59
2020	141.249,00	38,11
2021	111.147,04	-21,31
2022	116.704,38	5,00

Nota:

2.074 REDE PROTEÇÃO SOCIAL ESPECIAL

Metas Anuais	Valor Nominal - R\$	Variação %
2017	1.387.759,57	
2018	2.038.482,89	46,89
2019	2.140.100,00	4,98
2020	2.367.230,00	10,61
2021	2.325.860,71	-1,75
2022	2.442.153,74	5,00

Nota:



Prefeitura Municipal de Ibiporã

ESTADO DO PARANÁ
 LEI DE DIRETRIZES ORÇAMENTÁRIAS
 METODOLOGIA E MEMÓRIA DE CÁLCULO DAS METAS ANUAIS
 II.a - DESPESAS
 Art. 4º, §2º, inciso II da LRF

2.075 REDE PROTEÇÃO SOCIAL BASICA

Metas Anuais	Valor Nominal - R\$	Variação %
2017	2.004.548,50	
2018	2.461.393,24	22,79
2019	2.568.610,00	4,36
2020	2.733.180,00	6,41
2021	2.791.565,37	2,14
2022	2.931.143,63	5,00

Nota:

0.012 PARCELAMENTO DO RPPS

Metas Anuais	Valor Nominal - R\$	Variação %
2017	0,00	
2018	0,00	0,00
2019	0,00	0,00
2020	0,00	0,00
2021	0,00	0,00
2022	0,00	0,00

Nota:

2.061 MANUTENÇÃO DA FROTA DA SECRETARIA DE OBRAS

Metas Anuais	Valor Nominal - R\$	Variação %
2017	0,00	
2018	240.152,43	0,00
2019	1.075.100,00	347,67
2020	651.000,00	-39,45
2021	1.168.418,68	79,48
2022	1.226.839,61	5,00

Nota:



Prefeitura Municipal de Ibiporã

ESTADO DO PARANÁ
 LEI DE DIRETRIZES ORÇAMENTÁRIAS
 METODOLOGIA E MEMÓRIA DE CÁLCULO DAS METAS ANUAIS
 II.a - DESPESAS
 Art. 4º, §2º, inciso II da LRF

1.056 CONST./ REV./ AMPLIAÇÃO DO TERMINAL RODOVIÁRIO

Metas Anuais	Valor Nominal - R\$	Variação %
2017	0,00	
2018	0,00	0,00
2019	0,00	0,00
2020	0,00	0,00
2021	0,00	0,00
2022	0,00	0,00

Nota:

1.120 CONSTRUÇÃO DO CENTRO TECNOLÓGICO DO TRABALHADOR

Metas Anuais	Valor Nominal - R\$	Variação %
2017	0,00	
2018	0,00	0,00
2019	50.000,00	0,00
2020	10.000,00	-80,00
2021	54.340,00	443,40
2022	57.057,00	5,00

Nota:

2.084 ASSISTÊNCIA FARMACÉUTICA - MÉDIA COMPLEXIDADE

Metas Anuais	Valor Nominal - R\$	Variação %
2017	0,00	
2018	0,00	0,00
2019	195.180,00	0,00
2020	220.170,00	12,80
2021	212.121,62	-3,66
2022	222.727,69	5,00

Nota:



Prefeitura Municipal de Ibiporã

ESTADO DO PARANÁ
 LEI DE DIRETRIZES ORÇAMENTÁRIAS
 METODOLOGIA E MEMÓRIA DE CÁLCULO DAS METAS ANUAIS
 II.a - DESPESAS
 Art. 4º, §2º, inciso II da LRF

2.010 ASSESSORIA FINANCEIRA

Metas Anuais	Valor Nominal - R\$	Variação %
2017	167.978,94	
2018	173.125,98	3,06
2019	198.180,00	14,47
2020	182.670,00	-7,83
2021	215.382,04	17,91
2022	226.151,12	5,00

Nota:

2.011 ATIVIDADES DO DEPARTAMENTO DE CONTABILIDADE

Metas Anuais	Valor Nominal - R\$	Variação %
2017	630.318,36	
2018	551.952,24	-12,43
2019	756.150,00	37,00
2020	681.370,00	-9,89
2021	821.783,83	20,61
2022	862.873,01	5,00

Nota:

2.017 ATIVIDADES DO DEPARTAMENTO DE TESOURARIA

Metas Anuais	Valor Nominal - R\$	Variação %
2017	410.847,98	
2018	694.074,17	68,94
2019	775.565,00	11,74
2020	771.300,00	-0,55
2021	842.884,05	9,28
2022	885.028,23	5,00

Nota:



Prefeitura Municipal de Ibiporã

ESTADO DO PARANÁ
 LEI DE DIRETRIZES ORÇAMENTÁRIAS
 METODOLOGIA E MEMÓRIA DE CÁLCULO DAS METAS ANUAIS
 II.a - DESPESAS
 Art. 4º, §2º, inciso II da LRF

2.090 FUNDO MUNICIPAL DOS DIREITOS DA MULHER

Metas Anuais	Valor Nominal - R\$	Variação %
2017	27.422.880,01	
2018	33.558.053,99	22,37
2019	32.292.230,00	-3,77
2020	21.902.030,00	-32,18
2021	35.095.195,68	60,24
2022	36.849.955,15	5,00

Nota:

6.078 PROGRAMA DE APOIO A CRIANÇA E ADOLESCENTE

Metas Anuais	Valor Nominal - R\$	Variação %
2017	500.224,44	
2018	408.404,83	-18,36
2019	629.250,00	54,08
2020	695.470,00	10,52
2021	683.868,91	-1,67
2022	718.062,34	5,00

Nota:

2.079 PROGRAMA DE APOIO A PESSOA COM DEFICIÊNCIA

Metas Anuais	Valor Nominal - R\$	Variação %
2017	0,00	
2018	0,00	0,00
2019	50,00	0,00
2020	60,00	20,00
2021	54,35	-9,42
2022	57,05	4,97

Nota:



Prefeitura Municipal de Ibiporã

ESTADO DO PARANÁ
 LEI DE DIRETRIZES ORÇAMENTÁRIAS
 METODOLOGIA E MEMÓRIA DE CÁLCULO DAS METAS ANUAIS
 II.a - DESPESAS
 Art. 4º, §2º, inciso II da LRF

2.082 GESTÃO DAS POLÍTICAS DE DESENVOLVIMENTO DA SAÚDE

Metas Anuais	Valor Nominal - R\$	Variação %
2017	1.576.847,33	
2018	1.763.658,21	11,85
2019	2.676.390,00	51,75
2020	295.020,00	-88,98
2021	218.881,56	-25,81
2022	229.825,62	5,00

Nota:

2.083 CAPACITAÇÃO DE PESSOAL DA SAÚDE - ATENÇÃO BÁSICA

Metas Anuais	Valor Nominal - R\$	Variação %
2017	18.326,72	
2018	9.151,08	-50,07
2019	11.640,00	27,20
2020	14.730,00	26,55
2021	12.650,35	-14,12
2022	13.282,86	5,00

Nota:

1.084 AQUISIÇÃO DE VEÍCULOS - SEC DE SAÚDE

Metas Anuais	Valor Nominal - R\$	Variação %
2017	34.430,50	
2018	821.856,10	2287,00
2019	55.030,00	-93,30
2020	40,00	-99,93
2021	59.806,60	149416,50
2022	62.796,93	5,00

Nota:



Prefeitura Municipal de Ibiporã

ESTADO DO PARANA
 LEI DE DIRETRIZES ORÇAMENTÁRIAS
 METODOLOGIA E MEMÓRIA DE CÁLCULO DAS METAS ANUAIS
 II.a - DESPESAS
 Art. 4º, §2º, inciso II da LRF

1.107 ADEQUAÇÃO DE ESPAÇO PARA SECRETARIA DE ESPORTES

Metas Anuais	Valor Nominal - R\$	Variação %
2017	0,00	
2018	0,00	0,00
2019	47.000,00	0,00
2020	10.000,00	-78,72
2021	51.079,60	410,80
2022	53.633,58	5,00

Nota:

1.086 CONSTRUÇÃO/ AMPLIAÇÃO E REFORMAS DAS UBS

Metas Anuais	Valor Nominal - R\$	Variação %
2017	0,00	
2018	0,00	0,00
2019	80,00	0,00
2020	80,00	0,00
2021	86,94	8,68
2022	91,28	4,99

Nota:

2.087 GESTÃO SUS

Metas Anuais	Valor Nominal - R\$	Variação %
2017	1.583,66	
2018	949,60	-40,04
2019	140,00	-85,26
2020	6.740,00	4714,29
2021	152,18	-97,74
2022	159,81	5,01

Nota:



Prefeitura Municipal de Ibiporã

ESTADO DO PARANÁ
LEI DE DIRETRIZES ORÇAMENTÁRIAS
METODOLOGIA E MEMÓRIA DE CÁLCULO DAS METAS ANUAIS
II.a - DESPESAS
Art. 4º, §2º, inciso II da LRF

2.081 ASSISTÊNCIA FARMACÉUTICA - ATENÇÃO BÁSICA

Metas Anuais	Valor Nominal - R\$	Variação %
2017	1.479.979,95	
2018	1.454.937,14	-1,69
2019	1.105.120,00	-24,04
2020	975.150,00	-11,76
2021	1.201.044,42	23,17
2022	1.261.096,65	5,00

Nota:

2.088 ATENÇÃO BÁSICA

Metas Anuais	Valor Nominal - R\$	Variação %
2017	4.467.652,53	
2018	4.596.960,12	2,89
2019	4.708.300,00	2,42
2020	5.831.550,00	23,86
2021	5.116.980,47	-12,25
2022	5.372.829,48	5,00

Nota:

2.089 MANUTENÇÃO DAS ATIVIDADES DE ATENÇÃO BÁSICA

Metas Anuais	Valor Nominal - R\$	Variação %
2017	19.366.078,04	
2018	21.066.318,64	8,78
2019	16.662.420,00	-20,90
2020	20.192.376,00	21,19
2021	18.108.718,10	-10,32
2022	19.014.153,99	5,00

Nota:



Prefeitura Municipal de Ibiporã

ESTADO DO PARANÁ
 LEI DE DIRETRIZES ORÇAMENTÁRIAS
 METODOLOGIA E MEMÓRIA DE CÁLCULO DAS METAS ANUAIS
 II.a - DESPESAS
 Art. 4º, §2º, inciso II da LRF

2.095 VIGILÂNCIA EPIDEMIOLÓGICA

Metas Anuais	Valor Nominal - R\$	Variação %
2017	597.980,20	
2018	536.529,32	-10,28
2019	508.340,00	-5,25
2020	637.650,00	25,44
2021	552.463,90	-13,36
2022	580.087,09	5,00

Nota:

1.090 CONST. CENTRO DE ESPECIALIDADES CEO CREMI NAEF

Metas Anuais	Valor Nominal - R\$	Variação %
2017	0,00	
2018	0,00	0,00
2019	40,00	0,00
2020	40,00	0,00
2021	43,47	8,68
2022	45,64	4,99

Nota:

1.091 CONSTRUÇÃO/ AMPLIAÇÃO E REFORMAS DOS CAPS

Metas Anuais	Valor Nominal - R\$	Variação %
2017	0,00	
2018	0,00	0,00
2019	40,00	0,00
2020	40,00	0,00
2021	43,47	8,68
2022	45,64	4,99

Nota:



Prefeitura Municipal de Ibiporã

ESTADO DO PARANÁ
LEI DE DIRETRIZES ORÇAMENTÁRIAS
METODOLOGIA E MEMÓRIA DE CÁLCULO DAS METAS ANUAIS
II.a - DESPESAS
Art. 4º, §2º, inciso II da LRF

2.092 MANUT. DAS ATIV. DE MEDIA E ALTA COMPLEXIDADE, AMB E HOSPITA

Metas Anuais	Valor Nominal - R\$	Variação %
2017	14.234.238,78	
2018	17.973.256,70	26,27
2019	14.234.640,00	-20,80
2020	12.662.830,00	-11,04
2021	15.470.206,82	22,17
2022	16.243.717,11	5,00

Nota:

2.093 MÉDIA E ALTA COMPLEXIDADE AMBULATORIAL E HOSPITALAR

Metas Anuais	Valor Nominal - R\$	Variação %
2017	4.304.189,40	
2018	4.065.224,42	-5,55
2019	4.617.250,00	13,58
2020	4.030.700,00	-12,70
2021	5.018.027,33	24,50
2022	5.268.928,67	5,00

Nota:

0.096 ENCARGOS ESPECIAIS DA SAUDE

Metas Anuais	Valor Nominal - R\$	Variação %
2017	0,00	
2018	0,00	0,00
2019	20,00	0,00
2020	20,00	0,00
2021	21,74	8,70
2022	22,82	4,97

Nota:



Prefeitura Municipal de Ibiporã

ESTADO DO PARANÁ
 LEI DE DIRETRIZES ORÇAMENTÁRIAS
 METODOLOGIA E MEMÓRIA DE CÁLCULO DAS METAS ANUAIS
 II.a - DESPESAS
 Art. 4º, §2º, Inciso II da LRF

1.098 ORGANIZAÇÃO DE EVENTOS E EXPOSIÇÕES

Metas Anuais	Valor Nominal - R\$	Variação %
2017	1.892,35	
2018	698,92	-63,07
2019	20.410,00	2820,22
2020	20,00	-99,90
2021	22.181,59	110807,95
2022	23.290,67	5,00

Nota:

2.099 ATIVIDADES DO DEPARTAMENTO DE AGRICULTURA E ABASTECIMENTO

Metas Anuais	Valor Nominal - R\$	Variação %
2017	894.913,67	
2018	1.292.180,13	44,39
2019	1.272.050,00	-1,56
2020	1.091.520,00	-14,19
2021	1.382.463,95	26,65
2022	1.451.587,13	5,00

Nota:

1.100 ASSISTÊNCIA TÉCNICA AO PRODUTOR

Metas Anuais	Valor Nominal - R\$	Variação %
2017	0,00	
2018	0,00	0,00
2019	10,00	0,00
2020	10,00	0,00
2021	10,87	8,70
2022	11,41	4,97

Nota:



Prefeitura Municipal de Ibiporã

ESTADO DO PARANÁ
 LEI DE DIRETRIZES ORÇAMENTÁRIAS
 METODOLOGIA E MEMÓRIA DE CÁLCULO DAS METAS ANUAIS
 II.a - DESPESAS
 Art. 4º, §2º, Inciso II da LRF

1.102 CONSTRUÇÃO/ REFORMA E REVITALIZAÇÃO DE PONTES RURAIS

Metas Anuais	Valor Nominal - R\$	Variação %
2017	0,00	
2018	0,00	0,00
2019	100.000,00	0,00
2020	10,00	-99,99
2021	108.680,00	1086700,0
2022	114.114,00	5,00

Nota:

1.103 RECUPERAÇÃO E ADEQUAÇÃO DE ESTRADAS RURAIS E CARREADORES

Metas Anuais	Valor Nominal - R\$	Variação %
2017	0,00	
2018	0,00	0,00
2019	80.000,00	0,00
2020	10,00	-99,99
2021	86.944,00	869340,00
2022	91.291,20	5,00

Nota:

1.104 REVITALIZAÇÃO DE FUNDOS DE VALES HORTOFLORESTAL

Metas Anuais	Valor Nominal - R\$	Variação %
2017	0,00	
2018	0,00	0,00
2019	20.000,00	0,00
2020	10,00	-99,95
2021	21.736,00	217260,00
2022	22.822,80	5,00

Nota:



Prefeitura Municipal de Ibiporã

ESTADO DO PARANÁ
 LEI DE DIRETRIZES ORÇAMENTÁRIAS
 METODOLOGIA E MEMÓRIA DE CÁLCULO DAS METAS ANUAIS
 II.a - DESPESAS
 Art. 4º, §2º, inciso II da LRF

2.105 MANUTENÇÃO DAS AÇÕES DO MEIO AMBIENTE

Metas Anuais	Valor Nominal - R\$	Variação %
2017	335.550,50	
2018	212.655,98	-36,62
2019	242.030,00	13,81
2020	106.030,00	-56,19
2021	263.038,21	148,08
2022	276.190,12	5,00

Nota:

1.106 ABRIGO ANIMAL

Metas Anuais	Valor Nominal - R\$	Variação %
2017	0,00	
2018	0,00	0,00
2019	10,00	0,00
2020	10,00	0,00
2021	10,87	8,70
2022	11,41	4,97

Nota:

1.097 AQUISIÇÃO DE VEÍCULOS - SEC. AGRICULTURA E MEIO AMBIENTE

Metas Anuais	Valor Nominal - R\$	Variação %
2017	0,00	
2018	0,00	0,00
2019	60.000,00	0,00
2020	50.000,00	-16,67
2021	65.208,00	30,42
2022	68.468,40	5,00

Nota:



Prefeitura Municipal de Ibiporã

ESTADO DO PARANÁ
 LEI DE DIRETRIZES ORÇAMENTÁRIAS
 METODOLOGIA E MEMÓRIA DE CÁLCULO DAS METAS ANUAIS
 II.a - DESPESAS
 Art. 4º, §2º, inciso II da LRF

1.108 AQUISIÇÃO DE VEÍCULOS - SECRETARIA DE ESPORTES

Metas Anuais	Valor Nominal - R\$	Variação %
2017	0,00	
2018	187.699,99	0,00
2019	220.000,00	17,21
2020	20.000,00	-90,91
2021	239.096,00	1095,48
2022	251.050,80	5,00

Nota:

1.112 CONST./ AMP. E REF. DE ESPAÇOS DESPORTIVOS

Metas Anuais	Valor Nominal - R\$	Variação %
2017	117.181,57	
2018	571.675,61	387,85
2019	200.000,00	-65,02
2020	20.000,00	-90,00
2021	217.360,00	986,80
2022	228.228,00	5,00

Nota:

2.113 COORDENAÇÃO E MANUT. DA SECRETARIA DE ESPORTE, REC. E LAZER

Metas Anuais	Valor Nominal - R\$	Variação %
2017	291.714,91	
2018	253.339,82	-13,15
2019	303.260,00	19,70
2020	363.400,00	19,83
2021	329.582,98	-9,31
2022	346.062,11	5,00

Nota:



Prefeitura Municipal de Ibiporã

ESTADO DO PARANÁ
 LEI DE DIRETRIZES ORÇAMENTÁRIAS
 METODOLOGIA E MEMÓRIA DE CÁLCULO DAS METAS ANUAIS
 II.a - DESPESAS
 Art. 4º, §2º, inciso II da LRF

2.114 DIREÇÃO ESPORTIVA

Metas Anuais	Valor Nominal - R\$	Variação %
2017	1.393.990,65	
2018	1.851.158,95	32,80
2019	1.924.940,00	3,99
2020	2.280.910,00	18,49
2021	2.092.024,80	-8,28
2022	2.196.626,04	5,00

Nota:

1.115 AQUISIÇÃO DE TERRENOS P/ PARQUE EMPRESARIAL E INDUSTRIAL

Metas Anuais	Valor Nominal - R\$	Variação %
2017	1.686.026,65	
2018	0,00	0,00
2019	200.010,00	0,00
2020	20,00	-99,99
2021	217.370,87	1086754,3
2022	228.239,41	5,00

Nota:

2.116 COORDENAÇÃO E MANUT. DA SECRETARIA DE INDUSTRIA E COMÉRCIO

Metas Anuais	Valor Nominal - R\$	Variação %
2017	88.428,97	
2018	146.294,12	65,44
2019	390.090,00	166,65
2020	424.980,00	8,94
2021	423.949,83	-0,24
2022	445.147,30	5,00

Nota:



Prefeitura Municipal de Ibiporã

ESTADO DO PARANÁ
 LEI DE DIRETRIZES ORÇAMENTÁRIAS
 METODOLOGIA E MEMÓRIA DE CÁLCULO DAS METAS ANUAIS
 II.a - DESPESAS
 Art. 4º, §2º, inciso II da LRF

2.117 COORDENAÇÃO E MANUTENÇÃO DA SECRETARIA DO TRABALHO

Metas Anuais	Valor Nominal - R\$	Variação %
2017	1.449.142,43	
2018	1.488.193,78	2,69
2019	1.462.060,00	-1,76
2020	1.681.200,00	14,99
2021	1.588.966,82	-5,49
2022	1.668.415,16	5,00

Nota:

2.125 CAPACITAÇÃO DE SERVIDORES EM GERAL

Metas Anuais	Valor Nominal - R\$	Variação %
2017	25.320,30	
2018	15.058,50	-40,53
2019	39.530,00	162,51
2020	26.430,00	-33,14
2021	42.961,21	62,55
2022	45.109,26	5,00

Nota:

2.126 MANUTENÇÃO DO DEPARTAMENTO DE GESTÃO DE PESSOAS

Metas Anuais	Valor Nominal - R\$	Variação %
2017	229.855.855,79	
2018	279.120.776,02	21,43
2019	262.888.594,00	-5,82
2020	272.807.489,00	3,77
2021	284.619.770,79	4,33
2022	298.850.084,77	5,00

Nota:



Prefeitura Municipal de Ibiporã

ESTADO DO PARANÁ
 LEI DE DIRETRIZES ORÇAMENTÁRIAS
 METODOLOGIA E MEMÓRIA DE CÁLCULO DAS METAS ANUAIS
 II.a - DESPESAS
 Art. 4º, §2º, inciso II da LRF

2.123 COORDENAÇÃO EM MAN DA SECRETARIA DE TECNOLOGIA E INFORMATICA

Metas Anuais	Valor Nominal - R\$	Variação %
2017	921.355,94	
2018	1.110.428,25	20,52
2019	1.318.960,00	18,78
2020	1.208.000,00	-8,41
2021	1.433.445,74	18,66
2022	1.505.118,02	5,00

Nota:

1.118 REFORMA E AMPLIAÇÃO DA SECRETARIA DO TRABALHO

Metas Anuais	Valor Nominal - R\$	Variação %
2017	0,00	
2018	0,00	0,00
2019	30.000,00	0,00
2020	5.000,00	-83,33
2021	32.604,00	552,08
2022	34.234,20	5,00

Nota:

1.119 AMPLIAÇÃO E REFORMA DO CENTRO DE QUALIFICAÇÃO PROFISSIONAL

Metas Anuais	Valor Nominal - R\$	Variação %
2017	0,00	
2018	38.141,21	0,00
2019	25.000,00	-34,45
2020	10,00	-99,96
2021	27.170,00	271600,00
2022	28.528,50	5,00

Nota:



Prefeitura Municipal de Ibiporã

ESTADO DO PARANÁ
 LEI DE DIRETRIZES ORÇAMENTÁRIAS
 METODOLOGIA E MEMÓRIA DE CÁLCULO DAS METAS ANUAIS
 II.a - DESPESAS
 Art. 4º, §2º, inciso II da LRF

2.127 ATIVIDADES DO DEPARTAMENTO DE PROCESSOS E PARECERES

Metas Anuais	Valor Nominal - R\$	Variação %
2017	79.120.097,52	
2018	86.145.317,37	8,88
2019	83.026.468,00	-3,62
2020	91.822.603,00	10,59
2021	90.233.165,70	-1,73
2022	94.744.823,64	5,00

Nota:

9.128 RESERVA DE CONTINGÊNCIA

Metas Anuais	Valor Nominal - R\$	Variação %
2017	0,00	
2018	0,00	0,00
2019	2.340.000,00	0,00
2020	2.433.000,00	3,97
2021	2.543.112,00	4,53
2022	2.670.267,60	5,00

Nota:

1.022 AMPLIAÇÃO/REFORMA E MANUTENÇÃO DO BARRACÃO INDUSTRIAL

Metas Anuais	Valor Nominal - R\$	Variação %
2017	0,00	
2018	0,00	0,00
2019	10,00	0,00
2020	10.000,00	99900,00
2021	10,87	-99,89
2022	11,41	4,97

Nota:



Prefeitura Municipal de Ibiporã

ESTADO DO PARANÁ
 LEI DE DIRETRIZES ORÇAMENTÁRIAS
 METODOLOGIA E MEMÓRIA DE CÁLCULO DAS METAS ANUAIS
 II.a - DESPESAS
 Art. 4º, §2º, inciso II da LRF

1.101 CONSTRUÇÃO/ REFORMA E AMP. DA USINA DE LEITE

Metas Anuais	Valor Nominal - R\$	Variação %
2017	0,00	
2018	0,00	0,00
2019	20.000,00	0,00
2020	10,00	-99,95
2021	21.736,00	217260,00
2022	22.822,80	5,00

Nota:

2.019 MANUTENÇÃO DO CEMITÉRIO MUNICIPAL

Metas Anuais	Valor Nominal - R\$	Variação %
2017	374.804,48	
2018	358.447,00	-4,36
2019	396.130,00	10,51
2020	446.680,00	12,76
2021	430.514,09	-3,62
2022	452.039,80	5,00

Nota:

2.124 MANUTENÇÃO DA DIVISÃO DE GESTÃO DA SAÚDE OCUPACIONAL

Metas Anuais	Valor Nominal - R\$	Variação %
2017	514.457,40	
2018	561.192,52	9,08
2019	384.530,00	-31,48
2020	510.890,00	32,86
2021	417.907,21	-18,20
2022	438.802,57	5,00

Nota:

**Prefeitura Municipal de Ibiporã**

ESTADO DO PARANÁ
LEI DE DIRETRIZES ORÇAMENTÁRIAS
METODOLOGIA E MEMÓRIA DE CÁLCULO DAS METAS ANUAIS
II.a - DESPESAS
Art. 4º, §2º, inciso II da LRF

2.122 MANUTENÇÃO E EXPANSÃO DA CIDADE DIGITAL

Metas Anuais	Valor Nominal - R\$	Variação %
2017	5.656,57	
2018	88.083,92	1457,20
2019	515.010,00	484,68
2020	165.000,00	-67,96
2021	559.712,87	239,22
2022	587.698,51	5,00

Nota:

2.121 PROGRAMA DE APOIO E ECONOMIA SOLIDARIA

Metas Anuais	Valor Nominal - R\$	Variação %
2017	865,00	
2018	0,00	0,00
2019	140.020,00	0,00
2020	25.030,00	-82,12
2021	152.173,74	507,97
2022	159.782,42	5,00

Nota:

2.129 MANUTENÇÃO DAS ATIVIDADES DO CENT TECNOLÓGICO DO TRABALHADOR

Metas Anuais	Valor Nominal - R\$	Variação %
2017	189.671,10	
2018	493.919,11	160,41
2019	152.010,00	-69,22
2020	419.560,00	176,01
2021	165.204,47	-60,62
2022	173.464,69	5,00

Nota:



Prefeitura Municipal de Ibiporã

ESTADO DO PARANÁ
 LEI DE DIRETRIZES ORÇAMENTÁRIAS
 METODOLOGIA E MEMÓRIA DE CÁLCULO DAS METAS ANUAIS
 II.a - DESPESAS
 Art. 4º, §2º, inciso II da LRF

2.094 VIGILÂNCIA SANITÁRIA

Metas Anuais	Valor Nominal - R\$	Variação %
2017	76.293,25	
2018	90.490,97	18,61
2019	400.820,00	342,94
2020	52.880,00	-86,81
2021	435.611,20	723,77
2022	457.391,74	5,00

Nota:

2.085 CAPACITAÇÃO DE PESSOAL DA SAÚDE - MÉDIA COMPLEXIDADE

Metas Anuais	Valor Nominal - R\$	Variação %
2017	0,00	
2018	0,00	0,00
2019	6.140,00	0,00
2020	6.650,00	8,31
2021	6.672,95	0,35
2022	7.006,60	5,00

Nota:

2.086 CAPACITAÇÃO DE PESSOAL DA SAÚDE - VIGILÂNCIA EM SAÚDE

Metas Anuais	Valor Nominal - R\$	Variação %
2017	0,00	
2018	0,00	0,00
2019	9.120,00	0,00
2020	5.160,00	-43,42
2021	9.911,61	92,09
2022	10.407,18	5,00

Nota:



Prefeitura Municipal de Ibiporã

ESTADO DO PARANÁ
 LEI DE DIRETRIZES ORÇAMENTÁRIAS
 METODOLOGIA E MEMÓRIA DE CÁLCULO DAS METAS ANUAIS
 II.a - DESPESAS
 Art. 4º, §2º, inciso II da LRF

2.034 MANUTENÇÃO DOS CENTROS MUNICIPAIS DE ED. INFANTIL - PRÉ ESCO

Metas Anuais	Valor Nominal - R\$	Variação %
2017	2.470.957,34	
2018	2.599.509,57	5,20
2019	2.714.200,00	4,41
2020	2.512.930,00	-7,42
2021	2.949.792,59	17,38
2022	3.097.282,22	5,00

Nota:

1.076 CONSTRUÇÃO/ AMPL. E REFORMA DO CONSELHO TUTELAR

Metas Anuais	Valor Nominal - R\$	Variação %
2017	0,00	
2018	0,00	0,00
2019	10,00	0,00
2020	10,00	0,00
2021	10,87	8,70
2022	11,41	4,97

Nota:

2.080 PROGRAMA DE APOIO DOS DIREITOS DO IDOSO

Metas Anuais	Valor Nominal - R\$	Variação %
2017	580,00	
2018	0,00	0,00
2019	50,00	0,00
2020	60,00	20,00
2021	54,35	-9,42
2022	57,05	4,97

Nota:



Prefeitura Municipal de Ibiporã

ESTADO DO PARANÁ
 LEI DE DIRETRIZES ORÇAMENTÁRIAS
 METODOLOGIA E MEMÓRIA DE CÁLCULO DAS METAS ANUAIS
 II.a - DESPESAS
 Art. 4º, §2º, inciso II da LRF

2.042 EDUCAÇÃO DE JOVENS E ADULTOS - EJA

Metas Anuais	Valor Nominal - R\$	Variação %
2017	93.300,43	
2018	65.886,48	-29,38
2019	76.020,00	15,38
2020	66.360,00	-12,71
2021	82.618,54	24,50
2022	86.749,46	5,00

Nota:

2.043 EDUCAÇÃO ESPECIAL

Metas Anuais	Valor Nominal - R\$	Variação %
2017	413.924,20	
2018	439.619,99	6,21
2019	481.010,00	9,41
2020	484.720,00	0,77
2021	522.761,67	7,85
2022	548.899,75	5,00

Nota:

2.130 COORDENAÇÃO E MANUTENÇÃO DO DEPARTAMENTO DE TRANSITO

Metas Anuais	Valor Nominal - R\$	Variação %
2017	185.563,54	
2018	343.984,35	85,37
2019	578.650,00	68,22
2020	888.205,00	53,50
2021	628.876,83	-29,20
2022	660.320,65	5,00

Nota:



Prefeitura Municipal de Ibiporã

ESTADO DO PARANÁ

LEI DE DIRETRIZES ORÇAMENTÁRIAS

METODOLOGIA E MEMÓRIA DE CÁLCULO DAS METAS ANUAIS

II.b - Demonstrativo da Despesa por Órgão, Unidade, Programa e Projeto/Atividade

Página: 1
Em Real (R\$)

CÓDIGOS	DISCRIMINAÇÃO	DESPESA REALIZADA		ORÇADA	PREVISTA		
		2017	2018	2019	2020	2021	2022
01 LEGISLATIVO MUNICIPAL							
01.001 CÂMARA MUNICIPAL							
0001 LEGISLATIVO ATUANTE							
01.031.1.001 AMPLIAÇÃO E REFORMA DO PRÉDIO DA CÂMARA							
4.4.90.51.00	Obras e Instalações	0,00	0,00	1.200.000,00	1.100.000,00	1.304.160,00	1.369.368,00
	Total do Projeto/Atividade	0,00	0,00	1.200.000,00	1.100.000,00	1.304.160,00	1.369.368,00
0001 LEGISLATIVO ATUANTE							
01.031.1.002 AQUISIÇÃO DE MATERIAL E EQUIPAMENTOS							
4.4.90.52.00	Equipamentos e Material Permanente	2.502,00	12.969,50	340.000,00	353.600,00	369.512,00	387.987,60
	Total do Projeto/Atividade	2.502,00	12.969,50	340.000,00	353.600,00	369.512,00	387.987,60
0001 LEGISLATIVO ATUANTE							
01.031.2.003 MANUTENÇÃO DAS ATIVIDADES LEGISLATIVAS							
3.1.90.11.00	Vencimentos e Vant. Fixas - Pessoal Civil	2.449.986,15	2.426.382,46	3.023.300,00	3.144.232,00	3.285.722,44	3.450.008,56
3.1.90.13.00	Obrigações Patronais	267.653,23	294.186,13	340.000,00	353.600,00	369.512,00	387.987,60
3.1.90.16.00	Outras Despesas Variáveis - Pessoal Civil	0,00	0,00	15.000,00	15.600,00	16.302,00	17.117,10
3.1.90.94.00	Indenizações Restituições Trabalhistas	0,00	0,00	60.000,00	62.400,00	65.208,00	68.468,40
3.1.91.13.00	Obrigações Patronais	128.401,02	147.589,14	180.000,00	187.200,00	195.624,00	205.405,20
3.3.90.14.00	Diárias - Civil	57.203,00	58.177,50	85.000,00	100.000,00	92.378,00	96.996,90
3.3.90.30.00	Material de Consumo	1.290,00	18.424,88	100.000,00	104.000,00	108.680,00	114.114,00
3.3.90.31.00	Premiações Cult., Artíst., Cient., Desp. e Outras	1.290,00	442,30	5.000,00	5.200,00	5.434,00	5.705,70
3.3.90.33.00	Passagens e Despesas com Locomoção	9.180,16	4.932,66	40.000,00	41.600,00	43.472,00	45.645,60
3.3.90.35.00	Serviços de Consultoria	0,00	0,00	20.000,00	20.800,00	21.736,00	22.822,80
3.3.90.36.00	Outros Serviços de Terc. - Pessoa Física	0,00	0,00	12.000,00	12.480,00	13.041,60	13.693,68
3.3.90.37.00	Locação de Mão-de-Obra	23.443,32	66.335,23	120.000,00	124.800,00	130.416,00	136.936,80
3.3.90.39.00	Outros Serviços de Terc. - Pessoa Jurídica	225.947,87	98.881,17	270.000,00	280.800,00	293.436,00	308.107,80
3.3.90.40.00	Serviços de Tecnologia da Informação e Comunic.	0,00	81.094,05	150.000,00	200.000,00	163.020,00	171.171,00
3.3.91.97.00	Aporte p/ Cobertura de Déficit Atuarial do RPPS	67.785,15	81.468,05	102.000,00	120.000,00	110.853,60	116.396,28
	Total do Projeto/Atividade	3.258.329,98	3.277.913,57	4.522.300,00	4.772.712,00	4.914.835,64	5.160.577,42
	Total da Unidade	3.260.831,98	3.290.883,07	6.062.300,00	6.226.312,00	6.588.507,64	6.917.933,02
	Total do Órgão	3.260.831,98	3.290.883,07	6.062.300,00	6.226.312,00	6.588.507,64	6.917.933,02



Prefeitura Municipal de Ibiporã

ESTADO DO PARANÁ

LEI DE DIRETRIZES ORÇAMENTÁRIAS

METODOLOGIA E MEMÓRIA DE CÁLCULO DAS METAS ANUAIS

II.b - Demonstrativo da Despesa por Órgão, Unidade, Programa e Projeto/Atividade

Página: 2
Em Real (R\$)

CÓDIGOS	DISCRIMINAÇÃO	DESPESA REALIZADA		ORÇADA	PREVISTA		
		2017	2018	2019	2020	2021	2022
02 EXECUTIVO MUNICIPAL							
02.001 GABINETE DO PREFEITO							
0002 GABINETE EXECUTIVO							
04.122.2.004 NUCLEO DE ASSESSORIAS E OUVIDORIA							
3.1.90.11.00	Vencimentos e Vant. Fixas - Pessoal Civil	46.719,47	53.458,71	62.000,00	68.480,00	67.381,60	70.750,68
3.1.90.13.00	Obrigações Patronais	10.571,02	10.954,60	12.000,00	12.820,00	13.041,60	13.693,68
3.1.90.16.00	Outras Despesas Variáveis - Pessoal Civil	0,00	0,00	10,00	10,00	10,87	11,41
3.1.90.94.00	Indenizações Restituições Trabalhistas	0,00	0,00	10,00	10,00	10,87	11,41
3.1.91.13.00	Obrigações Patronais	0,00	0,00	10,00	10,00	10,87	11,41
3.3.90.30.00	Material de Consumo	0,00	0,00	10,00	10,00	10,87	11,41
3.3.90.36.00	Outros Serviços de Terc. - Pessoa Física	0,00	6.993,00	10,00	10.000,00	10,87	11,41
3.3.90.37.00	Locação de Mão-de-Obra	0,00	0,00	0,00	10,00	0,00	0,00
3.3.90.39.00	Outros Serviços de Terc. - Pessoa Jurídica	0,00	0,00	10,00	10,00	10,87	11,41
3.3.90.40.00	Serviços de Tecnologia da Informação e Comunic.	0,00	0,00	10,00	10.000,00	10,87	11,41
3.3.90.46.00	Auxílio-Alimentação	0,00	0,00	10,00	10,00	10,87	11,41
3.3.90.49.00	Auxílio-Transporte	0,00	0,00	10,00	10,00	10,87	11,41
4.4.90.52.00	Equipamentos e Material Permanente	0,00	0,00	10,00	10,00	10,87	11,41
	Total do Projeto/Atividade	57.290,49	71.406,31	74.100,00	101.390,00	80.531,90	84.558,46
0002 GABINETE EXECUTIVO							
04.122.2.005 GABINETE EM AÇÃO							
3.1.90.11.00	Vencimentos e Vant. Fixas - Pessoal Civil	554.133,21	644.527,10	463.400,00	670.000,00	503.623,12	528.804,28
3.1.90.13.00	Obrigações Patronais	116.128,37	134.967,34	136.500,00	180.000,00	148.348,20	155.765,61
3.1.90.16.00	Outras Despesas Variáveis - Pessoal Civil	0,00	0,00	10,00	10,00	10,87	11,41
3.1.90.46.00	Auxílio-Alimentação	0,00	0,00	10,00	10,00	10,87	11,41
3.1.90.94.00	Indenizações Restituições Trabalhistas	0,00	0,00	10,00	10,00	10,87	11,41
3.1.91.13.00	Obrigações Patronais	0,00	0,00	10,00	10,00	10,87	11,41
3.3.90.14.00	Diárias - Civil	8.412,15	9.942,50	20.000,00	20.000,00	21.736,00	22.822,80
3.3.90.30.00	Material de Consumo	44.511,92	17.672,10	30.000,00	35.000,00	32.604,00	34.234,20
3.3.90.33.00	Passagens e Despesas com Locomoção	4.180,72	16.630,33	20.000,00	20.000,00	21.736,00	22.822,80
3.3.90.35.00	Serviços de Consultoria	0,00	0,00	10,00	10,00	10,87	11,41
3.3.90.36.00	Outros Serviços de Terc. - Pessoa Física	3.400,00	5.000,00	5.000,00	5.200,00	5.434,00	5.705,70
3.3.90.37.00	Locação de Mão-de-Obra	0,00	0,00	0,00	10,00	0,00	0,00
3.3.90.39.00	Outros Serviços de Terc. - Pessoa Jurídica	133.674,99	96.455,15	40.000,00	60.000,00	43.472,00	45.645,60
3.3.90.40.00	Serviços de Tecnologia da Informação e Comunic.	0,00	0,00	10.000,00	10,00	10.868,00	11.411,40
3.3.90.46.00	Auxílio-Alimentação	0,00	0,00	10,00	10,00	10,87	11,41



Prefeitura Municipal de Ibioporá

ESTADO DO PARANÁ

LEI DE DIRETRIZES ORÇAMENTÁRIAS

METODOLOGIA E MEMÓRIA DE CÁLCULO DAS METAS ANUAIS

II.b - Demonstrativo da Despesa por Órgão, Unidade, Programa e Projeto/Atividade

Página: 3
Em Real (R\$)

CÓDIGOS	DISCRIMINAÇÃO	DESPESA REALIZADA		ORÇADA	PREVISTA		
		2017	2018	2019	2020	2021	2022
3.3.90.47.00	Obrigações Tributárias e Contributivas	0,00	0,00	10,00	10.000,00	10,87	11,41
3.3.90.49.00	Auxílio-Transporte	0,00	0,00	10,00	10,00	10,87	11,41
4.4.90.52.00	Equipamentos e Material Permanente	3.735,00	8.260,35	5.000,00	20.000,00	5.434,00	5.705,70
	Total do Projeto/Atividade	868.176,36	933.454,87	729.980,00	1.020.290,00	793.342,28	833.009,37
	0002 GABINETE EXECUTIVO						
	04.131.2.006 NUCLEO DE COMUNICAÇÃO SOCIAL						
3.1.90.11.00	Vencimentos e Vant. Fixas - Pessoal Civil	140.424,51	150.428,18	162.700,00	181.900,00	176.822,36	185.663,48
3.1.90.13.00	Obrigações Patronais	14.742,06	15.936,78	17.000,00	19.250,00	18.475,60	19.399,38
3.1.90.16.00	Outras Despesas Variáveis - Pessoal Civil	0,00	0,00	10,00	10,00	10,87	11,41
3.1.90.94.00	Indenizações Restituições Trabalhistas	0,00	0,00	10,00	10,00	10,87	11,41
3.1.91.13.00	Obrigações Patronais	11.135,07	12.798,01	13.900,00	16.050,00	15.106,52	15.861,85
3.3.90.30.00	Material de Consumo	0,00	4.990,89	10.000,00	12.000,00	10.868,00	11.411,40
3.3.90.36.00	Outros Serviços de Terc. - Pessoa Física	0,00	0,00	20,00	10,00	21,74	22,83
3.3.90.37.00	Locação de Mão-de-Obra	0,00	0,00	0,00	10,00	0,00	0,00
3.3.90.39.00	Outros Serviços de Terc. - Pessoa Jurídica	412.918,97	423.436,62	210.000,00	100.000,00	228.228,00	239.639,40
3.3.90.40.00	Serviços de Tecnologia da Informação e Comunic.	0,00	0,00	10.000,00	10,00	10.868,00	11.411,40
3.3.90.46.00	Auxílio-Alimentação	0,00	0,00	10,00	10,00	10,87	11,41
3.3.90.49.00	Auxílio-Transporte	0,00	0,00	10,00	10,00	10,87	11,41
4.4.90.52.00	Equipamentos e Material Permanente	639,00	9.468,42	5.000,00	15.000,00	5.434,00	5.705,70
	Total do Projeto/Atividade	579.859,61	617.058,90	428.660,00	344.270,00	465.867,70	489.161,08
	0002 GABINETE EXECUTIVO						
	04.182.2.007 NUCLEO DE DEFESA SOCIAL						
3.1.71.70.00	Rateio pela Participação em Consórcios Públicos	0,00	0,00	0,00	12.400,00	0,00	0,00
3.1.90.11.00	Vencimentos e Vant. Fixas - Pessoal Civil	54.892,40	63.269,98	67.500,00	74.900,00	73.359,00	77.026,95
3.1.90.13.00	Obrigações Patronais	11.527,59	13.286,65	14.200,00	14.970,00	15.432,56	16.204,19
3.1.90.16.00	Outras Despesas Variáveis - Pessoal Civil	0,00	0,00	10,00	10,00	10,87	11,41
3.1.90.94.00	Indenizações Restituições Trabalhistas	0,00	0,00	10,00	10,00	10,87	11,41
3.1.91.13.00	Obrigações Patronais	0,00	0,00	10,00	10,00	10,87	11,41
3.3.71.70.00	Rateio pela Participação em Consórcio Público	38.300,13	23.210,10	40.000,00	7.100,00	43.472,00	45.645,60
3.3.72.39.00	Outros Serviços de Terceiros - Pessoa Jurídica	0,00	9.077,25	10,00	10,00	10,87	11,41
3.3.90.30.00	Material de Consumo	0,00	233,74	5.000,00	10,00	5.434,00	5.705,70
3.3.90.36.00	Outros Serviços de Terc. - Pessoa Física	0,00	0,00	10,00	10,00	10,87	11,41
3.3.90.37.00	Locação de Mão-de-Obra	0,00	0,00	0,00	10,00	0,00	0,00
3.3.90.39.00	Outros Serviços de Terc. - Pessoa Jurídica	0,00	0,00	10,00	10,00	10,87	11,41
3.3.90.40.00	Serviços de Tecnologia da Informação e Comunic.	0,00	0,00	10,00	10,00	10,87	11,41



Prefeitura Municipal de Ibiporã

ESTADO DO PARANÁ

LEI DE DIRETRIZES ORÇAMENTÁRIAS

METODOLOGIA E MEMÓRIA DE CÁLCULO DAS METAS ANUAIS

II.b - Demonstrativo da Despesa por Órgão, Unidade, Programa e Projeto/Atividade

Página: 4
 Em Real (R\$)

CÓDIGOS	DISCRIMINAÇÃO	DESPESA REALIZADA		ORÇADA	PREVISTA		
		2017	2018	2019	2020	2021	2022
3.3.90.46.00	Auxílio-Alimentação	0,00	0,00	10,00	10,00	10,87	11,41
3.3.90.49.00	Auxílio-Transporte	0,00	0,00	10,00	10,00	10,87	11,41
4.4.71.70.00	Rateio p/ Participação em Consórcio Público	0,00	0,00	0,00	500,00	0,00	0,00
4.4.90.52.00	Equipamentos e Material Permanente	0,00	2.366,59	5.000,00	10,00	5.434,00	5.705,70
	Total do Projeto/Atividade	104.720,12	111.444,31	131.790,00	109.990,00	143.229,39	150.390,83
	Total da Unidade	1.610.046,58	1.733.364,39	1.364.530,00	1.575.940,00	1.482.971,27	1.557.119,74



Prefeitura Municipal de Ibiporã

ESTADO DO PARANÁ

LEI DE DIRETRIZES ORÇAMENTÁRIAS

METODOLOGIA E MEMÓRIA DE CÁLCULO DAS METAS ANUAIS

II.b - Demonstrativo da Despesa por Órgão, Unidade, Programa e Projeto/Atividade

Página: 5
Em Real (R\$)

CÓDIGOS	DISCRIMINAÇÃO	DESPESA REALIZADA		ORÇADA	PREVISTA		
		2017	2018	2019	2020	2021	2022
02 EXECUTIVO MUNICIPAL							
02.002 CONTROLADORIA GERAL DO MUNICÍPIO							
0002 GABINETE EXECUTIVO							
04.124.2.008 CONTROLADORIA GERAL DO MUNICÍPIO							
3.1.90.11.00	Vencimentos e Vant. Fixas - Pessoal Civil	218.327,70	247.917,49	237.600,00	290.000,00	258.223,68	271.134,86
3.1.90.13.00	Obrigações Patronais	0,00	0,00	10,00	10,00	10,87	11,41
3.1.90.16.00	Outras Despesas Variáveis - Pessoal Civil	0,00	0,00	10,00	10,00	10,87	11,41
3.1.90.94.00	Indenizações Restituições Trabalhistas	0,00	0,00	10,00	10,00	10,87	11,41
3.1.91.13.00	Obrigações Patronais	28.832,53	35.006,20	37.900,00	10,00	41.189,72	43.249,21
3.3.90.14.00	Diárias - Civil	0,00	0,00	1.000,00	1.000,00	1.086,80	1.141,14
3.3.90.30.00	Material de Consumo	287,74	0,00	3.000,00	3.000,00	3.260,40	3.423,42
3.3.90.33.00	Passagens e Despesas com Locomoção	0,00	0,00	1.000,00	1.000,00	1.086,80	1.141,14
3.3.90.36.00	Outros Serviços de Terc. - Pessoa Física	0,00	0,00	10,00	10,00	10,87	11,41
3.3.90.37.00	Locação de Mão-de-Obra	0,00	0,00	0,00	10,00	0,00	0,00
3.3.90.39.00	Outros Serviços de Terc. - Pessoa Jurídica	0,00	0,00	5.000,00	5.000,00	5.434,00	5.705,70
3.3.90.40.00	Serviços de Tecnologia da Informação e Comunic.	0,00	0,00	10,00	10,00	10,87	11,41
3.3.90.46.00	Auxílio-Alimentação	0,00	0,00	10,00	10,00	10,87	11,41
3.3.90.49.00	Auxílio-Transporte	0,00	0,00	10,00	10,00	10,87	11,41
4.4.90.52.00	Equipamentos e Material Permanente	6.274,99	0,00	5.000,00	5.970,00	5.434,00	5.705,70
Total do Projeto/Atividade		253.722,96	282.923,69	290.570,00	306.060,00	315.791,49	331.581,04
Total da Unidade		253.722,96	282.923,69	290.570,00	306.060,00	315.791,49	331.581,04
Total do Órgão		1.863.769,54	2.016.288,08	1.655.100,00	1.882.000,00	1.798.762,76	1.888.700,78



Prefeitura Municipal de Ibiporã

ESTADO DO PARANÁ

LEI DE DIRETRIZES ORÇAMENTÁRIAS

METODOLOGIA E MEMÓRIA DE CÁLCULO DAS METAS ANUAIS

II.b - Demonstrativo da Despesa por Órgão, Unidade, Programa e Projeto/Atividade

Página: 6
Em Real (R\$)

CÓDIGOS	DISCRIMINAÇÃO	DESPESA REALIZADA		ORÇADA	PREVISTA		
		2017	2018	2019	2020	2021	2022
03 SECRETARIA MUNICIPAL DE PLANEJAMENTO							
03.001 DEPARTAMENTO DE PLANEJAMENTO							
0003 PLANEJANDO IBIPORÃ							
04.121.1.121 REFORMA DA SECRETARIA DE PLANEJAMENTO							
4.4.90.51.00	Obras e Instalações	0,00	188.758,02	15.000,00	10,00	16.302,00	17.117,10
	Total do Projeto/Atividade	0,00	188.758,02	15.000,00	10,00	16.302,00	17.117,10
0003 PLANEJANDO IBIPORÃ							
04.121.2.009 COORDENAÇÃO E MANUTENÇÃO DA SECRETARIA							
3.1.90.11.00	Vencimentos e Vant. Fixas - Pessoal Civil	738.404,28	819.976,76	861.400,00	952.300,00	936.169,52	982.978,00
3.1.90.13.00	Obrigações Patronais	20.216,36	26.177,91	27.500,00	32.100,00	29.887,00	31.381,35
3.1.90.16.00	Outras Despesas Variáveis - Pessoal Civil	0,00	0,00	10,00	10,00	10,87	11,41
3.1.90.94.00	Indenizações Restituições Trabalhistas	0,00	0,00	10,00	10,00	10,87	11,41
3.1.91.13.00	Obrigações Patronais	93.414,81	110.334,72	116.700,00	128.400,00	126.829,56	133.171,04
3.3.90.14.00	Diárias - Civil	462,60	3.357,50	8.000,00	8.310,00	8.694,40	9.129,12
3.3.90.30.00	Material de Consumo	9.796,65	25.391,13	20.000,00	20.800,00	21.736,00	22.822,80
3.3.90.33.00	Passagens e Despesas com Locomoção	247,02	344,09	5.000,00	5.200,00	5.434,00	5.705,70
3.3.90.35.00	Serviços de Consultoria	0,00	0,00	50.000,00	50.000,00	54.340,00	57.057,00
3.3.90.36.00	Outros Serviços de Terc. - Pessoa Física	0,00	300,00	1.000,00	3.000,00	1.086,80	1.141,14
3.3.90.37.00	Locação de Mão-de-Obra	0,00	0,00	0,00	10,00	0,00	0,00
3.3.90.39.00	Outros Serviços de Terc. - Pessoa Jurídica	55.820,92	160.332,56	430.000,00	447.200,00	467.324,00	490.690,20
3.3.90.40.00	Serviços de Tecnologia da Informação e Comunic.	0,00	0,00	20.000,00	20.800,00	21.736,00	22.822,80
3.3.90.46.00	Auxílio-Alimentação	0,00	0,00	20,00	10,00	21,74	22,83
3.3.90.47.00	Obrigações Tributárias e Contributivas	0,00	0,00	10,00	2.000,00	10,87	11,41
3.3.90.49.00	Auxílio-Transporte	302,40	0,00	1.200,00	1.070,00	1.304,16	1.369,37
4.4.90.52.00	Equipamentos e Material Permanente	82.319,10	73.784,82	80.000,00	83.200,00	86.944,00	91.291,20
	Total do Projeto/Atividade	1.000.984,14	1.219.999,49	1.620.850,00	1.754.420,00	1.761.539,79	1.849.616,78
	Total da Unidade	1.000.984,14	1.408.757,51	1.635.850,00	1.754.430,00	1.777.841,79	1.866.733,88
	Total do Órgão	1.000.984,14	1.408.757,51	1.635.850,00	1.754.430,00	1.777.841,79	1.866.733,88



Prefeitura Municipal de Ibioporá

ESTADO DO PARANÁ

LEI DE DIRETRIZES ORÇAMENTÁRIAS

METODOLOGIA E MEMÓRIA DE CÁLCULO DAS METAS ANUAIS

II.b - Demonstrativo da Despesa por Órgão, Unidade, Programa e Projeto/Atividade

Página: 7
Em Real (R\$)

CÓDIGOS	DISCRIMINAÇÃO	DESPESA REALIZADA		ORÇADA			PREVISTA	
		2017	2018	2019	2020	2021	2022	
04 SECRETARIA MUNICIPAL DE FINANÇAS								
04.001 ASSESSORIA FINANCEIRA								
0004 ADMINISTRAÇÃO FINANCEIRA EFICIENTE								
04.123.2.010 ASSESSORIA FINANCEIRA								
3.1.90.11.00	Vencimentos e Vant. Fixas - Pessoal Civil	100.735,86	102.850,78	112.000,00	123.050,00	121.721,60	127.807,68	
3.1.90.13.00	Obrigações Patronais	20.866,51	21.056,76	23.100,00	23.530,00	25.105,08	26.360,33	
3.1.90.16.00	Outras Despesas Variáveis - Pessoal Civil	0,00	0,00	10,00	10,00	10,87	11,41	
3.1.90.94.00	Indenizações Restituições Trabalhistas	0,00	0,00	10,00	10,00	10,87	11,41	
3.1.91.13.00	Obrigações Patronais	0,00	0,00	10,00	10,00	10,87	11,41	
3.3.90.14.00	Diárias - Civil	2.332,70	19.200,50	20.000,00	15.000,00	21.736,00	22.822,80	
3.3.90.30.00	Material de Consumo	366,05	500,00	3.000,00	10,00	3.260,40	3.423,42	
3.3.90.33.00	Passagens e Despesas com Locomoção	544,14	11.865,74	10.000,00	10.000,00	10.868,00	11.411,40	
3.3.90.36.00	Outros Serviços de Terc. - Pessoa Física	0,00	0,00	20,00	10,00	21,74	22,83	
3.3.90.37.00	Locação de Mão-de-Obra	0,00	0,00	0,00	10,00	0,00	0,00	
3.3.90.39.00	Outros Serviços de Terc. - Pessoa Jurídica	40.054,95	3.497,14	15.000,00	5.000,00	16.302,00	17.117,10	
3.3.90.40.00	Serviços de Tecnologia da Informação e Comunic.	0,00	0,00	5.000,00	10,00	5.434,00	5.705,70	
3.3.90.46.00	Auxílio-Alimentação	0,00	0,00	10,00	10,00	10,87	11,41	
3.3.90.47.00	Obrigações Tributárias e Contributivas	0,00	14.155,06	10,00	1.000,00	10,87	11,41	
3.3.90.49.00	Auxílio-Transporte	0,00	0,00	10,00	10,00	10,87	11,41	
4.4.90.52.00	Equipamentos e Material Permanente	3.078,73	0,00	10.000,00	5.000,00	10.868,00	11.411,40	
	Total do Projeto/Atividade	167.978,94	173.125,98	198.180,00	182.670,00	215.382,04	226.151,12	
	Total da Unidade	167.978,94	173.125,98	198.180,00	182.670,00	215.382,04	226.151,12	



Prefeitura Municipal de Ibiporã

ESTADO DO PARANÁ

LEI DE DIRETRIZES ORÇAMENTÁRIAS

METODOLOGIA E MEMÓRIA DE CÁLCULO DAS METAS ANUAIS

II.b - Demonstrativo da Despesa por Órgão, Unidade, Programa e Projeto/Atividade

Página: 8
Em Real (R\$)

CÓDIGOS	DISCRIMINAÇÃO	DESPESA REALIZADA		ORÇADA	PREVISTA		
		2017	2018		2019	2020	2021
04 SECRETARIA MUNICIPAL DE FINANÇAS							
04.002 DEPARTAMENTO DE CONTABILIDADE							
0000 ENCARGOS ESPECIAIS							
28.846.0.014 EMPRESTIMOS E ENCARGOS DA DIVIDA ATIVA							
3.2.90.21.00	Juros sobre a Dívida por Contrato	677.557,06	572.996,12	750.000,00	1.050.000,00	815.100,00	855.855,00
4.6.90.71.00	Principal da Dívida Contratual Resgatado	895.719,61	1.183.818,20	1.000.000,00	1.250.000,00	1.086.800,00	1.141.140,00
Total do Projeto/Atividade		1.573.276,67	1.756.814,32	1.750.000,00	2.300.000,00	1.901.900,00	1.996.995,00
0000 ENCARGOS ESPECIAIS							
28.846.0.015 ENCARGOS ESPECIAIS							
3.1.90.91.00	Sentenças Judiciais	265.184,09	260.547,26	102.000,00	100.000,00	110.853,60	116.396,28
3.2.90.91.00	Sentenças Judiciais	0,00	0,00	10,00	10,00	10,87	11,41
3.3.30.93.00	Indenizações e Restituições	24.773,06	45.227,33	30.600,00	10,00	33.256,08	34.918,88
3.3.90.91.00	Sentenças Judiciais	48.156,33	66.553,73	100.000,00	100.000,00	108.680,00	114.114,00
3.3.90.93.00	Indenizações e Restituições	59.184,52	57.638,92	10.200,00	10,00	11.085,36	11.639,63
3.3.91.97.00	Aporte p/ Cobertura de Déficit Atuarial do RPPS	0,00	0,00	0,00	6.350.000,00	7.129.152,72	7.485.386,13
4.6.90.91.00	Sentenças Judiciais	0,00	0,00	10,00	10,00	10,87	11,41
Total do Projeto/Atividade		397.298,00	429.967,24	242.820,00	6.550.040,00	7.393.049,50	7.762.477,74
0004 ADMINISTRAÇÃO FINANCEIRA EFICIENTE							
04.123.2.011 ATIVIDADES DO DEPARTAMENTO DE							
3.1.90.11.00	Vencimentos e Vant. Fixas - Pessoal Civil	366.066,08	454.739,56	486.900,00	535.000,00	529.162,92	555.621,07
3.1.90.13.00	Obrigações Patronais	0,00	0,00	10,00	10,00	10,87	11,41
3.1.90.16.00	Outras Despesas Variáveis - Pessoal Civil	0,00	0,00	10,00	10,00	10,87	11,41
3.1.90.94.00	Indenizações Restituições Trabalhistas	13.019,58	0,00	10,00	10,00	10,87	11,41
3.1.91.13.00	Obrigações Patronais	51.273,83	72.940,21	80.200,00	74.900,00	87.161,36	91.519,43
3.3.90.30.00	Material de Consumo	75,87	839,10	5.100,00	10,00	5.542,68	5.819,81
3.3.90.36.00	Outros Serviços de Terc. - Pessoa Física	0,00	0,00	10,00	10,00	10,87	11,41
3.3.90.37.00	Locação de Mão-de-Obra	0,00	0,00	0,00	10,00	0,00	0,00
3.3.90.39.00	Outros Serviços de Terc. - Pessoa Jurídica	199.883,00	19.180,87	133.000,00	50.000,00	144.544,40	151.771,62
3.3.90.40.00	Serviços de Tecnologia da Informação e Comunic.	0,00	0,00	40.000,00	10.000,00	43.472,00	45.645,60
3.3.90.46.00	Auxílio-Alimentação	0,00	175,00	500,00	1.000,00	543,40	570,57
3.3.90.49.00	Auxílio-Transporte	0,00	0,00	10,00	410,00	10,87	11,41
4.4.90.52.00	Equipamentos e Material Permanente	0,00	4.077,50	10.400,00	10.000,00	11.302,72	11.867,86
Total do Projeto/Atividade		630.318,36	551.952,24	756.150,00	681.370,00	821.783,83	862.873,01



Prefeitura Municipal de Ibiporã

ESTADO DO PARANÁ

LEI DE DIRETRIZES ORÇAMENTÁRIAS

METODOLOGIA E MEMÓRIA DE CÁLCULO DAS METAS ANUAIS

II.b - Demonstrativo da Despesa por Órgão, Unidade, Programa e Projeto/Atividade

Página: 9
 Em Real (R\$)

CÓDIGOS	DISCRIMINAÇÃO	DESPESA REALIZADA		ORÇADA	PREVISTA		
		2017	2018	2019	2020	2021	2022
	Total da Unidade	2.600.893,03	2.738.733,80	2.748.970,00	9.531.410,00	10.116.733,33	10.622.345,75



Prefeitura Municipal de Ibiporã

ESTADO DO PARANÁ

LEI DE DIRETRIZES ORÇAMENTÁRIAS

METODOLOGIA E MEMÓRIA DE CÁLCULO DAS METAS ANUAIS

II.b - Demonstrativo da Despesa por Órgão, Unidade, Programa e Projeto/Atividade

Página: 10
Em Real (R\$)

CÓDIGOS	DISCRIMINAÇÃO	DESPESA REALIZADA		ORÇADA	PREVISTA		
		2017	2018	2019	2020	2021	2022
04 SECRETARIA MUNICIPAL DE FINANÇAS							
04.003 DEPARTAMENTO DE TRIBUTAÇÃO E FISCALIZAÇÃO							
0004 ADMINISTRAÇÃO FINANCEIRA EFICIENTE							
04.129.2.016 DEPARTAMENTO DE TRIBUTAÇÃO E							
3.1.90.11.00	Vencimentos e Vant. Fixas - Pessoal Civil	408.859,37	437.876,41	492.100,00	481.500,00	534.814,28	561.554,99
3.1.90.13.00	Obrigações Patronais	0,00	0,00	10,00	10,00	10,87	11,41
3.1.90.16.00	Outras Despesas Variáveis - Pessoal Civil	0,00	824,74	2.400,00	2.550,00	2.608,32	2.738,74
3.1.90.46.00	Auxílio-Alimentação	0,00	0,00	0,00	10,00	0,00	0,00
3.1.90.94.00	Indenizações Restituições Trabalhistas	0,00	6.284,94	10,00	10,00	10,87	11,41
3.1.91.13.00	Obrigações Patronais	62.527,85	71.379,32	84.000,00	70.620,00	91.291,20	95.855,76
3.3.90.30.00	Material de Consumo	13.095,14	8.437,48	20.400,00	20.000,00	22.170,72	23.279,26
3.3.90.31.00	Premiações Cult., Artíst., Client., Desp.e Outras	0,00	0,00	10,00	10,00	10,87	11,41
3.3.90.35.00	Serviços de Consultoria	0,00	0,00	0,00	10,00	0,00	0,00
3.3.90.36.00	Outros Serviços de Terc. - Pessoa Física	0,00	0,00	10,00	10,00	10,87	11,41
3.3.90.37.00	Locação de Mão-de-Obra	0,00	0,00	0,00	10,00	0,00	0,00
3.3.90.39.00	Outros Serviços de Terc. - Pessoa Jurídica	92.294,78	46.948,55	36.700,00	15.000,00	39.885,56	41.879,84
3.3.90.40.00	Serviços de Tecnologia da Informação e Comunic.	0,00	0,00	15.500,00	50.000,00	16.845,40	17.687,67
3.3.90.46.00	Auxílio-Alimentação	0,00	175,00	500,00	600,00	543,40	570,57
3.3.90.49.00	Auxílio-Transporte	1.591,94	1.266,97	1.700,00	1.300,00	1.847,56	1.939,94
3.3.90.93.00	Indenizações e Restituições	64.502,96	34.680,14	1.000,00	20.000,00	1.086,80	1.141,14
4.4.90.52.00	Equipamentos e Material Permanente	12.067,84	10.378,18	10.000,00	40.000,00	10.868,00	11.411,40
	Total do Projeto/Atividade	654.939,88	618.251,73	664.340,00	701.640,00	722.004,72	758.104,95
	Total da Unidade	654.939,88	618.251,73	664.340,00	701.640,00	722.004,72	758.104,95



Prefeitura Municipal de Ibiporã

ESTADO DO PARANÁ

LEI DE DIRETRIZES ORÇAMENTÁRIAS

METODOLOGIA E MEMÓRIA DE CÁLCULO DAS METAS ANUAIS

II.b - Demonstrativo da Despesa por Órgão, Unidade, Programa e Projeto/Atividade

Página: 11
Em Real (R\$)

CÓDIGOS	DISCRIMINAÇÃO	DESPESA REALIZADA		ORÇADA	PREVISTA		
		2017	2018	2019	2020	2021	2022
04 SECRETARIA MUNICIPAL DE FINANÇAS							
04.004 DEPARTAMENTO DE TESOUREARIA							
0000 ENCARGOS ESPECIAIS							
28.846.0.013 CONTRIBUIÇÃO AO PASEP - PMI							
3.3.90.47.00	Obrigações Tributárias e Contributivas	1.655.120,66	1.844.216,41	1.230.000,00	1.920.000,00	1.336.764,00	1.403.602,20
	Total do Projeto/Atividade	1.655.120,66	1.844.216,41	1.230.000,00	1.920.000,00	1.336.764,00	1.403.602,20
0004 ADMINISTRAÇÃO FINANCEIRA EFICIENTE							
04.123.2.017 ATIVIDADES DO DEPARTAMENTO DE TESOUREARIA							
3.1.90.11.00	Vencimentos e Vant. Fixas - Pessoal Civil	207.475,64	266.217,67	299.600,00	321.000,00	325.605,28	341.885,54
3.1.90.13.00	Obrigações Patronais	0,00	0,00	10,00	10,00	10,87	11,41
3.1.90.16.00	Outras Despesas Variáveis - Pessoal Civil	0,00	0,00	10,00	10,00	10,87	11,41
3.1.90.94.00	Indenizações Restituições Trabalhistas	0,00	0,00	10,00	10,00	10,87	11,41
3.1.91.13.00	Obrigações Patronais	29.200,65	42.198,87	46.000,00	48.030,00	49.992,80	52.492,44
3.3.90.30.00	Material de Consumo	120,00	2.607,10	5.615,00	10,00	6.102,38	6.407,50
3.3.90.36.00	Outros Serviços de Terc. - Pessoa Física	0,00	0,00	10,00	10,00	10,87	11,41
3.3.90.37.00	Locação de Mão-de-Obra	0,00	0,00	0,00	10,00	0,00	0,00
3.3.90.39.00	Outros Serviços de Terc. - Pessoa Jurídica	172.289,63	381.224,99	412.000,00	400.000,00	447.761,60	470.149,68
3.3.90.40.00	Serviços de Tecnologia da Informação e Comunic.	0,00	0,00	5.200,00	10,00	5.651,36	5.933,93
3.3.90.46.00	Auxílio-Alimentação	0,00	0,00	10,00	10,00	10,87	11,41
3.3.90.49.00	Auxílio-Transporte	1.768,06	1.825,54	2.100,00	2.180,00	2.282,28	2.396,39
4.4.90.52.00	Equipamentos e Material Permanente	0,00	0,00	5.000,00	10,00	5.434,00	5.705,70
	Total do Projeto/Atividade	410.847,98	694.074,17	775.565,00	771.300,00	842.884,05	885.028,23
	Total da Unidade	2.065.968,64	2.538.290,58	2.005.565,00	2.691.300,00	2.179.648,05	2.288.630,43
	Total do Órgão	5.489.780,49	6.068.402,09	5.617.055,00	13.107.020,00	13.233.768,14	13.895.232,25



Prefeitura Municipal de Ibiporã

ESTADO DO PARANÁ

LEI DE DIRETRIZES ORÇAMENTÁRIAS

METODOLOGIA E MEMÓRIA DE CÁLCULO DAS METAS ANUAIS

II.b - Demonstrativo da Despesa por Órgão, Unidade, Programa e Projeto/Atividade

Página: 12
Em Real (R\$)

CÓDIGOS	DISCRIMINAÇÃO	DESPESA REALIZADA		ORÇADA	PREVISTA		
		2017	2018	2019	2020	2021	2022
05 SECRETARIA MUNICIPAL DE ADMINISTRAÇÃO							
05.001 ASSESSORIA ADMINISTRATIVA							
0005 GERENCIAR COM QUALIDADE							
04.122.2.018 ASSESSORIA ADMINISTRATIVA							
3.1.90.11.00	Vencimentos e Vant. Fixas - Pessoal Civil	621.758,59	653.678,00	552.700,00	631.300,00	600.674,36	630.708,08
3.1.90.13.00	Obrigações Patronais	28.334,82	27.566,88	32.200,00	21.400,00	34.994,96	36.744,71
3.1.90.16.00	Outras Despesas Variáveis - Pessoal Civil	0,00	0,00	10,00	10,00	10,87	11,41
3.1.90.94.00	Indenizações Restituições Trabalhistas	23.013,17	0,00	10,00	10,00	10,87	11,41
3.1.91.13.00	Obrigações Patronais	64.745,40	80.946,40	89.600,00	85.600,00	97.377,28	102.246,14
3.3.90.14.00	Diárias - Civil	985,96	262,50	1.500,00	2.000,00	1.630,20	1.711,71
3.3.90.30.00	Material de Consumo	0,00	2.426,38	3.100,00	2.500,00	3.369,08	3.537,53
3.3.90.33.00	Passagens e Despesas com Locomoção	0,00	0,00	1.100,00	1.000,00	1.195,48	1.255,25
3.3.90.36.00	Outros Serviços de Terc. - Pessoa Física	0,00	0,00	1.300,00	1.500,00	1.412,84	1.483,48
3.3.90.39.00	Outros Serviços de Terc. - Pessoa Jurídica	116.267,69	59.632,34	100.000,00	10.000,00	108.680,00	114.114,00
3.3.90.40.00	Serviços de Tecnologia da Informação e Comunic.	0,00	0,00	4.000,00	10,00	4.347,20	4.564,56
3.3.90.46.00	Auxílio-Alimentação	0,00	0,00	10,00	10,00	10,87	11,41
3.3.90.47.00	Obrigações Tributárias e Contributivas	0,00	0,00	10,00	10,00	10,87	11,41
3.3.90.49.00	Auxílio-Transporte	2.771,06	1.056,11	1.000,00	1.400,00	1.086,80	1.141,14
4.4.90.52.00	Equipamentos e Material Permanente	0,00	2.422,00	5.100,00	5.000,00	5.542,68	5.819,81
	Total do Projeto/Atividade	857.876,69	827.990,61	791.640,00	761.750,00	860.354,36	903.372,05
	Total da Unidade	857.876,69	827.990,61	791.640,00	761.750,00	860.354,36	903.372,05



Prefeitura Municipal de Ibioporã

ESTADO DO PARANÁ

LEI DE DIRETRIZES ORÇAMENTÁRIAS

METODOLOGIA E MEMÓRIA DE CÁLCULO DAS METAS ANUAIS

II.b - Demonstrativo da Despesa por Órgão, Unidade, Programa e Projeto/Atividade

Página: 13
Em Real (R\$)

CÓDIGOS	DISCRIMINAÇÃO	DESPESA REALIZADA		ORÇADA		PREVISTA	
		2017	2018	2019	2020	2021	2022
05 SECRETARIA MUNICIPAL DE ADMINISTRAÇÃO							
05.002 DEPARTAMENTO DE ADMINISTRAÇÃO							
0005 GERENCIAR COM QUALIDADE							
04.122.2.019 MANUTENÇÃO DO CEMITÉRIO MUNICIPAL							
3.1.90.11.00	Vencimentos e Vant. Fixas - Pessoal Civil	260.297,13	237.167,95	250.000,00	288.900,00	271.700,00	285.285,00
3.1.90.13.00	Obrigações Patronais	0,00	0,00	10,00	10,00	10,87	11,41
3.1.90.16.00	Outras Despesas Variáveis - Pessoal Civil	12.945,78	11.177,26	16.500,00	18.190,00	17.932,20	18.828,81
3.1.90.94.00	Indenizações Restituições Trabalhistas	0,00	14.571,98	10,00	10,00	10,87	11,41
3.1.91.13.00	Obrigações Patronais	34.942,23	36.782,50	42.000,00	42.800,00	45.645,60	47.927,88
3.3.90.30.00	Material de Consumo	18.851,28	2.157,37	22.500,00	25.000,00	24.453,00	25.675,65
3.3.90.36.00	Outros Serviços de Terc. - Pessoa Física	0,00	0,00	10,00	10,00	10,87	11,41
3.3.90.39.00	Outros Serviços de Terc. - Pessoa Jurídica	21.653,41	33.500,82	18.400,00	25.000,00	19.997,12	20.996,98
3.3.90.40.00	Serviços de Tecnologia da Informação e Comunic.	0,00	0,00	5.400,00	10,00	5.868,72	6.162,16
3.3.90.46.00	Auxílio-Alimentação	14.927,04	14.275,00	17.900,00	19.260,00	19.453,72	20.426,41
3.3.90.49.00	Auxílio-Transporte	7.591,61	6.989,47	8.400,00	7.490,00	9.129,12	9.585,58
4.4.90.52.00	Equipamentos e Material Permanente	3.596,00	1.824,65	15.000,00	20.000,00	16.302,00	17.117,10
Total do Projeto/Atividade		374.804,48	358.447,00	396.130,00	446.680,00	430.514,09	452.039,80
0005 GERENCIAR COM QUALIDADE							
04.122.2.020 ATIVIDADES DO DEPARTAMENTO DE							
3.1.90.11.00	Vencimentos e Vant. Fixas - Pessoal Civil	832.272,15	908.755,92	973.700,00	1.070.000,00	1.058.217,16	1.111.128,02
3.1.90.13.00	Obrigações Patronais	10.565,14	8.017,20	11.000,00	8.560,00	11.954,80	12.552,54
3.1.90.16.00	Outras Despesas Variáveis - Pessoal Civil	10.011,67	9.375,88	9.500,00	13.910,00	10.324,60	10.840,83
3.1.90.94.00	Indenizações Restituições Trabalhistas	21.809,83	40.773,71	80.700,00	85.600,00	87.704,76	92.090,00
3.1.91.13.00	Obrigações Patronais	100.286,88	124.386,31	132.700,00	136.960,00	144.218,36	151.429,28
3.3.90.30.00	Material de Consumo	228.590,60	206.848,21	249.100,00	200.000,00	270.721,88	284.257,97
3.3.90.34.00	Outras Desp. de Pes. Decor.de Contr. de Terceiriz.	0,00	0,00	10,00	10,00	10,87	11,41
3.3.90.35.00	Serviços de Consultoria	0,00	0,00	10,00	10,00	10,87	11,41
3.3.90.36.00	Outros Serviços de Terc. - Pessoa Física	3.929,64	14.866,00	20.400,00	25.000,00	22.170,72	23.279,26
3.3.90.37.00	Locação de Mão-de-Obra	0,00	0,00	0,00	500.000,00	0,00	0,00
3.3.90.39.00	Outros Serviços de Terc. - Pessoa Jurídica	1.961.779,99	1.832.340,50	800.000,00	500.000,00	869.440,00	912.912,00
3.3.90.40.00	Serviços de Tecnologia da Informação e Comunic.	0,00	79.845,67	130.000,00	100.000,00	141.284,00	148.348,20
3.3.90.46.00	Auxílio-Alimentação	16.965,58	20.500,00	23.200,00	23.540,00	25.213,76	26.474,45
3.3.90.48.00	Outros Aux.Financeiros a Pessoas Físicas	0,00	0,00	10,00	10,00	10,87	11,41
3.3.90.49.00	Auxílio-Transporte	4.528,02	4.863,44	6.200,00	5.350,00	6.738,16	7.075,07
3.3.90.92.00	Despesas de Exercícios Anteriores	0,00	0,00	10,00	10,00	10,87	11,41



Prefeitura Municipal de Ibiporã

ESTADO DO PARANÁ

LEI DE DIRETRIZES ORÇAMENTÁRIAS

METODOLOGIA E MEMÓRIA DE CÁLCULO DAS METAS ANUAIS

II.b - Demonstrativo da Despesa por Órgão, Unidade, Programa e Projeto/Atividade

Página: 14

Em Real (R\$)

CÓDIGOS	DISCRIMINAÇÃO	DESPESA REALIZADA		ORÇADA	PREVISTA		
		2017	2018	2019	2020	2021	2022
3.3.90.93.00	Indenizações e Restituições	0,00	0,00	1.100,00	2.000,00	1.195,48	1.255,25
4.4.90.52.00	Equipamentos e Material Permanente	17.568,29	308.804,43	50.000,00	20.000,00	54.340,00	57.057,00
	Total do Projeto/Atividade	3.208.307,79	3.559.377,27	2.487.640,00	2.690.960,00	2.703.567,16	2.838.745,51
0019 IBIPORÃ MAIS SEGURANÇA							
06.182.2.021 MANUTENÇÃO DO CORPO DE BOMBEIROS -							
3.3.90.30.00	Material de Consumo	71.582,59	101.758,60	169.600,00	180.000,00	184.321,28	193.537,34
3.3.90.36.00	Outros Serviços de Terc. - Pessoa Física	0,00	0,00	20.400,00	25.000,00	22.170,72	23.279,26
3.3.90.37.00	Locação de Mão-de-Obra	0,00	0,00	0,00	50.000,00	0,00	0,00
3.3.90.39.00	Outros Serviços de Terc. - Pessoa Jurídica	43.464,47	58.268,29	235.200,00	200.000,00	255.615,36	268.396,13
3.3.90.40.00	Serviços de Tecnologia da Informação e Comunic.	0,00	0,00	10.000,00	1.000,00	10.868,00	11.411,40
4.4.90.52.00	Equipamentos e Material Permanente	13.400,00	0,00	100.000,00	104.000,00	108.680,00	114.114,00
	Total do Projeto/Atividade	128.447,06	160.026,89	535.200,00	560.000,00	581.655,36	610.738,13
	Total da Unidade	3.711.559,33	4.077.851,16	3.418.970,00	3.697.640,00	3.715.736,61	3.901.523,44



Prefeitura Municipal de Ibiporã

ESTADO DO PARANÁ

LEI DE DIRETRIZES ORÇAMENTÁRIAS

METODOLOGIA E MEMÓRIA DE CÁLCULO DAS METAS ANUAIS

II.b - Demonstrativo da Despesa por Órgão, Unidade, Programa e Projeto/Atividade

Página: 15
Em Real (R\$)

CÓDIGOS	DISCRIMINAÇÃO	DESPEZA REALIZADA		ORÇADA	PREVISTA		
		2017	2018	2019	2020	2021	2022
05 SECRETARIA MUNICIPAL DE ADMINISTRAÇÃO							
05.003 DEPARTAMENTO DE LICITAÇÃO							
0005 GERENCIAR COM QUALIDADE							
04.122.2.022 ATIVIDADES DO DEPARTAMENTO DE LICITAÇÃO							
3.1.90.11.00	Vencimentos e Vant. Fixas - Pessoal Civil	181.881,08	235.221,82	230.100,00	214.000,00	250.072,68	262.576,31
3.1.90.13.00	Obrigações Patronais	0,00	0,00	10,00	10,00	10,87	11,41
3.1.90.16.00	Outras Despesas Variáveis - Pessoal Civil	0,00	0,00	10,00	10,00	10,87	11,41
3.1.90.94.00	Indenizações Restituições Trabalhistas	0,00	0,00	10,00	10,00	10,87	11,41
3.1.91.13.00	Obrigações Patronais	23.939,79	33.384,76	36.200,00	32.100,00	39.342,16	41.309,27
3.3.90.30.00	Material de Consumo	0,00	8.092,50	2.100,00	3.000,00	2.282,28	2.396,39
3.3.90.36.00	Outros Serviços de Terc. - Pessoa Física	0,00	0,00	10,00	10,00	10,87	11,41
3.3.90.39.00	Outros Serviços de Terc. - Pessoa Jurídica	15.497,60	54.984,00	60.000,00	65.000,00	65.208,00	68.468,40
3.3.90.40.00	Serviços de Tecnologia da Informação e Comunic.	0,00	0,00	6.100,00	10,00	6.629,48	6.960,95
3.3.90.46.00	Auxílio-Alimentação	0,00	1.750,00	1.600,00	2.350,00	1.738,88	1.825,82
3.3.90.49.00	Auxílio-Transporte	0,00	554,24	600,00	860,00	652,08	684,68
4.4.90.52.00	Equipamentos e Material Permanente	0,00	6.533,33	8.200,00	10,00	8.911,76	9.357,35
	Total do Projeto/Atividade	221.318,47	340.520,65	344.940,00	317.370,00	374.880,80	393.624,81
	Total da Unidade	221.318,47	340.520,65	344.940,00	317.370,00	374.880,80	393.624,81



Prefeitura Municipal de Ibiporã

ESTADO DO PARANÁ

LEI DE DIRETRIZES ORÇAMENTÁRIAS

METODOLOGIA E MEMÓRIA DE CÁLCULO DAS METAS ANUAIS

II.b - Demonstrativo da Despesa por Órgão, Unidade, Programa e Projeto/Atividade

Página: 16
Em Real (R\$)

CÓDIGOS	DISCRIMINAÇÃO	DESPESA REALIZADA		ORÇADA	PREVISTA		
		2017	2018	2019	2020	2021	2022
05 SECRETARIA MUNICIPAL DE ADMINISTRAÇÃO							
05.004 DEPARTAMENTO DE COMPRAS							
0005 GERENCIAR COM QUALIDADE							
04.122.2.023 ATIVIDADES DO DEPARTAMENTO DE COMPRAS							
3.1.90.11.00	Vencimentos e Vant. Fixas - Pessoal Civil	195.748,16	247.697,11	278.200,00	283.550,00	302.347,76	317.465,15
3.1.90.13.00	Obrigações Patronais	0,00	0,00	10,00	10,00	10,87	11,41
3.1.90.16.00	Outras Despesas Variáveis - Pessoal Civil	0,00	0,00	10,00	10,00	10,87	11,41
3.1.90.94.00	Indenizações Restituições Trabalhistas	0,00	0,00	10,00	10,00	10,87	11,41
3.1.91.13.00	Obrigações Patronais	23.302,02	35.860,61	41.700,00	42.800,00	45.319,56	47.585,54
3.3.90.30.00	Material de Consumo	220,00	191,80	1.100,00	1.500,00	1.195,48	1.255,25
3.3.90.36.00	Outros Serviços de Terc. - Pessoa Física	0,00	0,00	10,00	10,00	10,87	11,41
3.3.90.39.00	Outros Serviços de Terc. - Pessoa Jurídica	0,00	0,00	10.200,00	15.000,00	11.085,36	11.639,63
3.3.90.40.00	Serviços de Tecnologia da Informação e Comunic.	0,00	0,00	2.200,00	10,00	2.390,96	2.510,51
3.3.90.46.00	Auxílio-Alimentação	300,00	2.400,00	3.400,00	3.210,00	3.695,12	3.879,88
3.3.90.49.00	Auxílio-Transporte	1.422,98	3.126,18	3.000,00	1.290,00	3.260,40	3.423,42
4.4.90.52.00	Equipamentos e Material Permanente	0,00	0,00	6.000,00	10,00	6.520,80	6.846,84
	Total do Projeto/Atividade	220.993,16	289.275,70	345.840,00	347.410,00	375.858,92	394.651,86
	Total da Unidade	220.993,16	289.275,70	345.840,00	347.410,00	375.858,92	394.651,86
	Total do Órgão	5.011.747,65	5.535.638,12	4.901.390,00	5.124.170,00	5.326.830,69	5.593.172,16



Prefeitura Municipal de Ibiporã

ESTADO DO PARANÁ
LEI DE DIRETRIZES ORÇAMENTÁRIAS
METODOLOGIA E MEMÓRIA DE CÁLCULO DAS METAS ANUAIS
II.b - Demonstrativo da Despesa por Órgão, Unidade, Programa e Projeto/Atividade

Página: 17
Em Real (R\$)

CÓDIGOS	DISCRIMINAÇÃO	DESPESA REALIZADA		ORÇADA	PREVISTA		
		2017	2018		2019	2020	2021
06 SECRETARIA MUNICIPAL DE EDUCAÇÃO							
06.001 DEPARTAMENTO DE EDUCAÇÃO							
0000 ENCARGOS ESPECIAIS							
28.846.0.036 ENCARGOS S/ CONTRATO DE FINANCIAMENTO							
3.2.90.21.00	Juros sobre a Dívida por Contrato	0,00	0,00	10,00	10,00	10,87	11,41
4.6.90.71.00	Principal da Dívida Contratual Resgatado	0,00	0,00	10,00	10,00	10,87	11,41
	Total do Projeto/Atividade	0,00	0,00	20,00	20,00	21,74	22,82
0000 ENCARGOS ESPECIAIS							
28.846.0.037 ENCARGOS ESPECIAIS DA EDUCAÇÃO							
3.3.30.93.00	Indenizações e Restituições	0,00	0,00	10,00	10,00	0,00	0,00
3.3.90.93.00	Indenizações e Restituições	0,00	0,00	10,00	10,00	0,00	0,00
	Total do Projeto/Atividade	0,00	0,00	20,00	20,00	0,00	0,00
0006 MUDANDO PESSOAS PARA TRANSFORMAR O MUNDO							
12.122.1.024 AQUISIÇÃO DE VEÍCULOS - SEC. DE EDUCAÇÃO							
4.4.90.52.00	Equipamentos e Material Permanente	1.118.275,00	0,00	305.030,00	280.030,00	331.506,60	348.081,93
	Total do Projeto/Atividade	1.118.275,00	0,00	305.030,00	280.030,00	331.506,60	348.081,93
0006 MUDANDO PESSOAS PARA TRANSFORMAR O MUNDO							
12.361.1.027 CONST/ REFORMA, AMPLIAÇÃO E MANUT DE							
4.4.90.51.00	Obras e Instalações	223.699,02	224.397,30	40,00	40,00	43,47	45,64
	Total do Projeto/Atividade	223.699,02	224.397,30	40,00	40,00	43,47	45,64
0006 MUDANDO PESSOAS PARA TRANSFORMAR O MUNDO							
12.361.1.028 AQUISIÇÃO DE TERRENOS - EDUCAÇÃO							
4.4.90.61.00	Aquisição de Imóveis	0,00	0,00	40,00	40,00	43,47	45,64
	Total do Projeto/Atividade	0,00	0,00	40,00	40,00	43,47	45,64
0006 MUDANDO PESSOAS PARA TRANSFORMAR O MUNDO							
12.361.1.029 CONSTRUÇÃO/ REFORMA E AMPLIAÇÃO DE							
4.4.90.51.00	Obras e Instalações	116.358,35	2.559.415,74	650.020,00	680.030,00	706.441,74	741.763,83
	Total do Projeto/Atividade	116.358,35	2.559.415,74	650.020,00	680.030,00	706.441,74	741.763,83



Prefeitura Municipal de Ibiporã

ESTADO DO PARANÁ

LEI DE DIRETRIZES ORÇAMENTÁRIAS

METODOLOGIA E MEMÓRIA DE CÁLCULO DAS METAS ANUAIS

II.b - Demonstrativo da Despesa por Órgão, Unidade, Programa e Projeto/Atividade

Página: 18
Em Real (R\$)

CÓDIGOS	DISCRIMINAÇÃO	DESPESA REALIZADA		ORÇADA	PREVISTA		
		2017	2018		2019	2020	2021
0006 MUDANDO PESSOAS PARA TRANSFORMAR O MUNDO							
12.365.1.033 CONSTRUÇÃO/ REFORMA E AMP DE CENTROS							
4.4.90.51.00	Obras e Instalações	73.151,78	250.998,50	410.010,00	430.020,00	445.598,87	467.878,81
Total do Projeto/Atividade		73.151,78	250.998,50	410.010,00	430.020,00	445.598,87	467.878,81
0006 MUDANDO PESSOAS PARA TRANSFORMAR O MUNDO							
12.122.2.025 MANUTENÇÃO DA SECRETARIA DA EDUCAÇÃO							
3.1.90.11.00	Vencimentos e Vant. Fixas - Pessoal Civil	696.125,48	763.324,86	824.000,00	909.500,00	895.523,20	940.299,36
3.1.90.13.00	Obrigações Patronais	33.832,26	25.331,41	31.500,00	34.240,00	34.234,20	35.945,91
3.1.90.16.00	Outras Despesas Variáveis - Pessoal Civil	1.500,12	0,00	10,00	10,00	10,87	11,41
3.1.90.94.00	Indenizações Restituições Trabalhistas	35.775,17	0,00	4.500,00	10,00	4.890,60	5.135,13
3.1.91.13.00	Obrigações Patronais	79.428,72	99.962,04	118.000,00	128.400,00	128.242,40	134.654,52
3.3.90.14.00	Diárias - Civil	0,00	0,00	2.000,00	2.500,00	2.173,60	2.282,28
3.3.90.30.00	Material de Consumo	25.844,47	42.783,18	100.000,00	100.000,00	108.680,00	114.114,00
3.3.90.31.00	Premiações Cull., Artíst., Cient., Desp. e Outras	385,00	0,00	2.500,00	2.500,00	2.717,00	2.852,85
3.3.90.33.00	Passagens e Despesas com Locomoção	0,00	0,00	2.000,00	2.000,00	2.173,60	2.282,28
3.3.90.34.00	Outras Desp. de Pes. Decor.de Contr. de Terceiriz.	0,00	0,00	10,00	10,00	10,87	11,41
3.3.90.35.00	Serviços de Consultoria	0,00	0,00	10,00	10,00	10,87	11,41
3.3.90.36.00	Outros Serviços de Terc. - Pessoa Física	0,00	7.500,00	10,00	10,00	10,87	11,41
3.3.90.37.00	Locação de Mão-de-Obra	0,00	0,00	0,00	500.000,00	0,00	0,00
3.3.90.39.00	Outros Serviços de Terc. - Pessoa Jurídica	227.267,14	651.992,07	1.000.000,00	652.960,00	1.086.800,00	1.141.140,00
3.3.90.40.00	Serviços de Tecnologia da Informação e Comunic.	0,00	109.118,35	110.000,00	110.000,00	119.548,00	125.525,40
3.3.90.46.00	Auxílio-Alimentação	7.890,21	8.200,00	9.500,00	9.630,00	10.324,60	10.840,83
3.3.90.47.00	Obrigações Tributárias e Contributivas	0,00	0,00	10,00	4.290,00	10,87	11,41
3.3.90.49.00	Auxílio-Transporte	3.747,33	4.252,38	6.000,00	6.420,00	6.520,80	6.846,84
3.3.91.97.00	Aporte p/ Cobertura de Déficit Atuarial do RPPS	1.828.436,05	2.327.367,29	3.085.000,00	0,00	10,87	11,41
4.4.90.52.00	Equipamentos e Material Permanente	91.263,80	9.089,99	210.000,00	220.000,00	228.228,00	239.639,40
Total do Projeto/Atividade		3.031.495,75	4.048.921,57	5.505.050,00	2.682.490,00	2.630.121,22	2.761.627,26
0006 MUDANDO PESSOAS PARA TRANSFORMAR O MUNDO							
12.128.2.026 CAPACITAÇÃO DE PESSOAL DA EDUCAÇÃO							
3.3.90.14.00	Diárias - Civil	3.184,30	2.582,50	5.000,00	3.000,00	5.434,00	5.705,70
3.3.90.30.00	Material de Consumo	0,00	0,00	4.500,00	1.000,00	4.890,60	5.135,13
3.3.90.33.00	Passagens e Despesas com Locomoção	810,44	410,08	7.000,00	2.500,00	7.607,60	7.987,98
3.3.90.36.00	Outros Serviços de Terc. - Pessoa Física	0,00	0,00	2.000,00	2.000,00	2.173,60	2.282,28
3.3.90.39.00	Outros Serviços de Terc. - Pessoa Jurídica	2.600,00	177.172,84	10.000,00	5.000,00	10.868,00	11.411,40



Prefeitura Municipal de Ibiporã

ESTADO DO PARANÁ

LEI DE DIRETRIZES ORÇAMENTÁRIAS

METODOLOGIA E MEMÓRIA DE CÁLCULO DAS METAS ANUAIS

II.b - Demonstrativo da Despesa por Órgão, Unidade, Programa e Projeto/Atividade

Página: 19
Em Real (R\$)

CÓDIGOS	DISCRIMINAÇÃO	DESPESA REALIZADA		ORÇADA	PREVISTA		
		2017	2018	2019	2020	2021	2022
3.3.90.40.00	Serviços de Tecnologia da Informação e Comunic.	0,00	0,00	20,00	20,00	21,74	22,83
	Total do Projeto/Atividade	6.594,74	180.165,42	28.520,00	13.520,00	30.995,54	32.545,32
	0006 MUDANDO PESSOAS PARA TRANSFORMAR O MUNDO						
12.361.2.030	MANUTENÇÃO DO TRANSPORTE ESCOLAR						
3.3.90.30.00	Material de Consumo	329.609,13	288.779,94	419.990,00	650.030,00	456.445,13	479.267,39
3.3.90.33.00	Passagens e Despesas com Locomoção	0,00	0,00	0,00	1.560.050,00	0,00	0,00
3.3.90.36.00	Outros Serviços de Terc. - Pessoa Física	0,00	0,00	60,00	60,00	65,21	68,47
3.3.90.39.00	Outros Serviços de Terc. - Pessoa Jurídica	1.970.686,19	1.865.369,10	2.084.990,00	1.117.750,00	2.265.967,13	2.379.265,49
3.3.90.40.00	Serviços de Tecnologia da Informação e Comunic.	0,00	0,00	60,00	60,00	65,21	68,47
	Total do Projeto/Atividade	2.300.295,32	2.154.149,04	2.505.100,00	3.327.950,00	2.722.542,68	2.858.669,82
	0006 MUDANDO PESSOAS PARA TRANSFORMAR O MUNDO						
12.361.2.031	MANUTENÇÃO DA MERENDA ESCOLAR						
3.3.90.32.00	Material de Distribuição Gratuita	2.001.433,26	1.709.755,53	1.700.000,00	1.831.990,00	1.847.560,00	1.939.938,00
	Total do Projeto/Atividade	2.001.433,26	1.709.755,53	1.700.000,00	1.831.990,00	1.847.560,00	1.939.938,00
	0006 MUDANDO PESSOAS PARA TRANSFORMAR O MUNDO						
12.361.2.032	MANUTENÇÃO DO ENSINO FUNDAMENTAL						
3.1.90.11.00	Vencimentos e Vant. Fixas - Pessoal Civil	1.072.102,91	1.007.178,58	1.451.010,00	1.605.010,00	1.576.957,67	1.655.805,55
3.1.90.13.00	Obrigações Patronais	0,00	0,00	20,00	20,00	21,74	22,83
3.1.90.16.00	Outras Despesas Variáveis - Pessoal Civil	11.554,72	2.336,01	5.310,00	5.360,00	5.770,91	6.059,46
3.1.90.94.00	Indenizações Restituições Trabalhistas	40.096,39	28.537,97	63.010,00	64.210,00	68.479,27	71.903,23
3.1.91.13.00	Obrigações Patronais	170.014,06	171.371,77	189.010,00	192.610,00	205.416,07	215.686,87
3.3.90.14.00	Diárias - Civil	0,00	0,00	6.760,00	7.010,00	7.346,77	7.714,11
3.3.90.30.00	Material de Consumo	357.967,91	652.894,12	731.005,00	950.010,00	794.456,23	834.179,04
3.3.90.33.00	Passagens e Despesas com Locomoção	0,00	0,00	5.010,00	7.010,00	5.444,87	5.717,11
3.3.90.36.00	Outros Serviços de Terc. - Pessoa Física	0,00	0,00	2.010,00	3.010,00	2.184,47	2.293,69
3.3.90.37.00	Locação de Mão-de-Obra	0,00	0,00	0,00	500.000,00	0,00	0,00
3.3.90.39.00	Outros Serviços de Terc. - Pessoa Jurídica	2.388.025,71	2.359.698,79	2.600.010,00	1.188.492,00	2.825.690,87	2.966.975,41
3.3.90.40.00	Serviços de Tecnologia da Informação e Comunic.	0,00	191.022,55	100.010,00	110.010,00	108.690,87	114.125,41
3.3.90.46.00	Auxílio-Alimentação	69.693,58	72.475,00	88.010,00	85.610,00	95.649,27	100.431,73
3.3.90.49.00	Auxílio-Transporte	14.736,40	13.950,48	19.210,00	16.060,00	20.877,43	21.921,30
4.4.90.52.00	Equipamentos e Material Permanente	535.124,90	598.487,02	400.010,00	450.010,00	434.730,87	456.467,41
	Total do Projeto/Atividade	4.659.316,58	5.097.952,29	5.660.395,00	5.184.432,00	6.151.717,31	6.459.303,15



Prefeitura Municipal de Ibiporã

ESTADO DO PARANÁ

LEI DE DIRETRIZES ORÇAMENTÁRIAS

METODOLOGIA E MEMÓRIA DE CÁLCULO DAS METAS ANUAIS

II.b - Demonstrativo da Despesa por Órgão, Unidade, Programa e Projeto/Atividade

Página: 20
Em Real (R\$)

CÓDIGOS	DISCRIMINAÇÃO	DESPESA REALIZADA		ORÇADA	PREVISTA		
		2017	2018	2019	2020	2021	2022
0006 MUDANDO PESSOAS PARA TRANSFORMAR O MUNDO							
12.365.2.034 MANUTENÇÃO DOS CENTROS MUNICIPAIS DE ED.							
3.1.90.11.00	Vencimentos e Vant. Fixas - Pessoal Civil	496.152,33	532.088,65	503.010,00	556.410,00	546.671,27	574.004,83
3.1.90.13.00	Obrigações Patronais	0,00	0,00	20,00	20,00	21,74	22,83
3.1.90.16.00	Outras Despesas Variáveis - Pessoal Civil	0,00	0,00	20,00	20,00	21,74	22,83
3.1.90.94.00	Indenizações Restituições Trabalhistas	9.651,56	18.468,40	50.010,00	93.100,00	54.350,87	57.068,41
3.1.91.13.00	Obrigações Patronais	75.392,29	86.154,32	84.010,00	98.450,00	91.302,07	95.867,17
3.3.90.30.00	Material de Consumo	124.726,75	234.586,08	609.060,00	250.010,00	661.926,41	695.022,73
3.3.90.36.00	Outros Serviços de Terc. - Pessoa Física	0,00	0,00	8.310,00	10.010,00	9.031,31	9.482,88
3.3.90.37.00	Locação de Mão-de-Obra	0,00	0,00	0,00	500.000,00	0,00	0,00
3.3.90.39.00	Outros Serviços de Terc. - Pessoa Jurídica	1.519.030,63	1.522.991,69	1.300.010,00	652.010,00	1.412.850,87	1.483.493,41
3.3.90.40.00	Serviços de Tecnologia da Informação e Comunic.	0,00	9.690,86	70.020,00	100.010,00	76.097,74	79.902,63
3.3.90.46.00	Auxílio-Alimentação	30.360,84	37.675,00	38.310,00	47.090,00	41.635,31	43.717,08
3.3.90.49.00	Auxílio-Transporte	3.537,92	3.700,82	5.410,00	5.790,00	5.879,59	6.173,57
4.4.90.52.00	Equipamentos e Material Permanente	212.105,02	154.153,75	46.010,00	200.010,00	50.003,67	52.503,85
Total do Projeto/Atividade		2.470.957,34	2.599.509,57	2.714.200,00	2.512.930,00	2.949.792,59	3.097.282,22
0006 MUDANDO PESSOAS PARA TRANSFORMAR O MUNDO							
12.365.2.035 MANUTENÇÃO DOS CENTROS MUNICIPAIS DE ED.							
3.1.90.11.00	Vencimentos e Vant. Fixas - Pessoal Civil	432.006,44	429.569,26	445.010,00	428.010,00	483.636,87	507.818,71
3.1.90.13.00	Obrigações Patronais	0,00	0,00	20,00	20,00	21,74	22,83
3.1.90.16.00	Outras Despesas Variáveis - Pessoal Civil	0,00	0,00	16.610,00	16.060,00	18.051,75	18.954,34
3.1.90.94.00	Indenizações Restituições Trabalhistas	13.677,45	0,00	12.210,00	10.710,00	13.269,83	13.933,32
3.1.91.13.00	Obrigações Patronais	63.663,37	71.141,13	76.310,00	72.760,00	82.933,71	87.080,40
3.3.90.30.00	Material de Consumo	203.912,25	93.589,10	143.660,00	150.010,00	156.129,69	163.936,17
3.3.90.36.00	Outros Serviços de Terc. - Pessoa Física	0,00	0,00	20,00	20,00	21,74	22,83
3.3.90.37.00	Locação de Mão-de-Obra	0,00	0,00	0,00	500.000,00	0,00	0,00
3.3.90.39.00	Outros Serviços de Terc. - Pessoa Jurídica	1.192.876,14	991.102,70	920.010,00	512.176,00	999.866,87	1.049.860,21
3.3.90.40.00	Serviços de Tecnologia da Informação e Comunic.	0,00	51.423,53	61.020,00	65.010,00	66.316,54	69.632,37
3.3.90.46.00	Auxílio-Alimentação	29.610,84	32.975,00	38.010,00	35.320,00	41.309,27	43.374,73
3.3.90.49.00	Auxílio-Transporte	4.797,91	4.929,17	7.510,00	7.500,00	8.161,87	8.569,96
4.4.90.52.00	Equipamentos e Material Permanente	56.314,94	113.926,30	100.010,00	200.010,00	108.690,87	114.125,41
Total do Projeto/Atividade		1.996.859,34	1.788.656,19	1.820.400,00	1.997.606,00	1.978.410,75	2.077.331,28
Total da Unidade		17.998.436,48	20.613.921,15	21.298.845,00	18.941.118,00	19.794.795,98	20.784.535,72



Prefeitura Municipal de Ibiaporá

ESTADO DO PARANÁ

LEI DE DIRETRIZES ORÇAMENTÁRIAS

METODOLOGIA E MEMÓRIA DE CÁLCULO DAS METAS ANUAIS

II.b - Demonstrativo da Despesa por Órgão, Unidade, Programa e Projeto/Atividade

Página: 21
Em Real (R\$)

CÓDIGOS	DISCRIMINAÇÃO	DESPESA REALIZADA		ORÇADA	PREVISTA		
		2017	2018	2019	2020	2021	2022
06 SECRETARIA MUNICIPAL DE EDUCAÇÃO							
06.002 FUNDO DE DESENVOLVIMENTO DO ENSINO BÁSICO							
0006 MUDANDO PESSOAS PARA TRANSFORMAR O MUNDO							
12.361.2.038 FUNDEB 60% - ENSINO FUNDAMENTAL							
3.1.90.11.00	Vencimentos e Vant. Fixas - Pessoal Civil	10.952.990,38	11.632.388,37	10.033.000,00	12.230.414,00	10.903.864,40	11.449.057,62
3.1.90.13.00	Obrigações Patronais	82.410,83	79.369,42	82.000,00	130.540,00	89.117,60	93.573,48
3.1.90.16.00	Outras Despesas Variáveis - Pessoal Civil	614.244,65	603.061,38	499.000,00	460.100,00	542.313,20	569.428,86
3.1.90.94.00	Indenizações Restituições Trabalhistas	186.616,13	236.603,44	248.000,00	214.000,00	269.526,40	283.002,72
3.1.91.13.00	Obrigações Patronais	1.634.444,22	1.863.969,67	1.990.000,00	2.140.000,00	2.162.732,00	2.270.868,60
Total do Projeto/Atividade		13.470.706,21	14.415.392,28	12.852.000,00	15.175.054,00	13.967.553,60	14.665.931,28
0006 MUDANDO PESSOAS PARA TRANSFORMAR O MUNDO							
12.361.2.039 MANUTENÇÃO DO FUNDEB 40%							
3.1.50.43.00	Subvenções Sociais	0,00	0,00	0,00	10,00	0,00	0,00
3.1.90.11.00	Vencimentos e Vant. Fixas - Pessoal Civil	1.462.454,88	1.591.800,10	2.145.000,00	1.198.000,00	2.331.186,00	2.447.745,30
3.1.90.13.00	Obrigações Patronais	0,00	0,00	10,00	10,00	10,87	11,41
3.1.90.16.00	Outras Despesas Variáveis - Pessoal Civil	26.967,96	24.682,65	40.000,00	24.610,00	43.472,00	45.645,60
3.1.90.46.00	Auxílio-Alimentação	150,00	900,00	3.000,00	3.200,00	3.260,40	3.423,42
3.1.90.49.00	Auxílio-Transporte	2.803,05	242,06	1.000,00	1.070,00	1.086,80	1.141,14
3.1.90.94.00	Indenizações Restituições Trabalhistas	38.659,07	22.469,59	24.000,00	24.600,00	26.083,20	27.387,36
3.1.91.13.00	Obrigações Patronais	236.988,92	262.824,40	310.000,00	267.500,00	336.908,00	353.753,40
3.3.50.43.00	Subvenções Sociais	0,00	0,00	0,00	500.000,00	0,00	0,00
3.3.90.14.00	Diárias - Civil	0,00	0,00	10.000,00	12.000,00	10.868,00	11.411,40
3.3.90.30.00	Material de Consumo	0,00	0,00	500.000,00	120.000,00	543.400,00	570.570,00
3.3.90.33.00	Passagens e Despesas com Locomoção	0,00	0,00	10.000,00	10.500,00	10.868,00	11.411,40
3.3.90.36.00	Outros Serviços de Terc. - Pessoa Física	0,00	0,00	5.000,00	6.000,00	5.434,00	5.705,70
3.3.90.37.00	Locação de Mão-de-Obra	0,00	0,00	0,00	10,00	0,00	0,00
3.3.90.39.00	Outros Serviços de Terc. - Pessoa Jurídica	508,80	345,05	800.000,00	226.036,00	869.440,00	912.912,00
3.3.90.40.00	Serviços de Tecnologia da Informação e Comunic.	0,00	0,00	30.380,00	32.000,00	33.016,98	34.667,83
3.3.90.46.00	Auxílio-Alimentação	246.468,47	305.550,00	326.000,00	142.400,00	354.296,80	372.011,64
3.3.90.49.00	Auxílio-Transporte	182.569,57	223.127,85	277.000,00	267.500,00	301.043,60	316.095,78
4.4.90.52.00	Equipamentos e Material Permanente	0,00	0,00	10,00	10,00	10,87	11,41
Total do Projeto/Atividade		2.197.570,72	2.431.941,70	4.481.400,00	2.835.456,00	4.870.385,52	5.113.904,79



Prefeitura Municipal de Ibiporã

ESTADO DO PARANÁ

LEI DE DIRETRIZES ORÇAMENTÁRIAS

METODOLOGIA E MEMÓRIA DE CÁLCULO DAS METAS ANUAIS

II.b - Demonstrativo da Despesa por Órgão, Unidade, Programa e Projeto/Atividade

Página: 22
Em Real (R\$)

CÓDIGOS	DISCRIMINAÇÃO	DESPESA REALIZADA		ORÇADA		PREVISTA	
		2017	2018	2019	2020	2021	2022
0006 MUDANDO PESSOAS PARA TRANSFORMAR O MUNDO							
12.365.2.040 FUNDEB 60% - PRÉ-ESCOLA							
3.1.90.11.00	Vencimentos e Vant. Fixas - Pessoal Civil	1.588.067,81	1.716.989,53	1.962.000,00	1.712.000,00	2.132.301,60	2.238.916,68
3.1.90.13.00	Obrigações Patronais	5.441,25	1.725,78	5.000,00	5.350,00	5.434,00	5.705,70
3.1.90.16.00	Outras Despesas Variáveis - Pessoal Civil	0,00	0,00	10,00	10,00	10,87	11,41
3.1.90.94.00	Indenizações Restituições Trabalhistas	5.275,09	32.042,26	82.000,00	85.600,00	89.117,60	93.573,48
3.1.91.13.00	Obrigações Patronais	240.997,88	277.858,05	314.000,00	282.480,00	341.255,20	358.317,96
	Total do Projeto/Atividade	1.839.782,03	2.028.615,62	2.363.010,00	2.085.440,00	2.568.119,27	2.696.525,23
0006 MUDANDO PESSOAS PARA TRANSFORMAR O MUNDO							
12.365.2.041 FUNDEB 60% - CRECHES							
3.1.90.11.00	Vencimentos e Vant. Fixas - Pessoal Civil	4.986.131,36	5.246.561,71	5.770.560,00	6.420.000,00	6.271.444,61	6.585.016,84
3.1.90.13.00	Obrigações Patronais	3.574,07	20.590,89	37.000,00	64.200,00	40.211,60	42.222,18
3.1.90.16.00	Outras Despesas Variáveis - Pessoal Civil	0,00	25.766,62	22.000,00	16.050,00	23.909,60	25.105,08
3.1.90.94.00	Indenizações Restituições Trabalhistas	85.723,51	64.398,18	110.000,00	107.000,00	119.548,00	125.525,40
3.1.91.13.00	Obrigações Patronais	754.791,62	863.907,40	939.000,00	963.000,00	1.020.505,20	1.071.530,46
	Total do Projeto/Atividade	5.830.220,56	6.221.224,80	6.878.560,00	7.570.250,00	7.475.619,01	7.849.399,96
0006 MUDANDO PESSOAS PARA TRANSFORMAR O MUNDO							
12.366.2.042 EDUCAÇÃO DE JOVENS E ADULTOS - EJA							
3.1.90.11.00	Vencimentos e Vant. Fixas - Pessoal Civil	63.091,55	50.389,70	56.000,00	48.150,00	60.860,80	63.903,84
3.1.90.13.00	Obrigações Patronais	0,00	0,00	10,00	10,00	10,87	11,41
3.1.90.16.00	Outras Despesas Variáveis - Pessoal Civil	21.216,83	7.073,67	10.000,00	10.700,00	10.868,00	11.411,40
3.1.90.94.00	Indenizações Restituições Trabalhistas	0,00	0,00	10,00	10,00	10,87	11,41
3.1.91.13.00	Obrigações Patronais	8.992,05	8.423,11	10.000,00	7.490,00	10.868,00	11.411,40
	Total do Projeto/Atividade	93.300,43	65.886,48	76.020,00	66.360,00	82.618,54	86.749,46
0006 MUDANDO PESSOAS PARA TRANSFORMAR O MUNDO							
12.367.2.043 EDUCAÇÃO ESPECIAL							
3.1.90.11.00	Vencimentos e Vant. Fixas - Pessoal Civil	338.212,70	352.153,95	375.000,00	374.500,00	407.550,00	427.927,50
3.1.90.13.00	Obrigações Patronais	0,00	0,00	10,00	10,00	10,87	11,41
3.1.90.16.00	Outras Despesas Variáveis - Pessoal Civil	21.082,16	22.141,13	22.000,00	21.400,00	23.909,60	25.105,08
3.1.90.94.00	Indenizações Restituições Trabalhistas	0,00	7.908,35	23.000,00	24.610,00	24.996,40	26.246,22
3.1.91.13.00	Obrigações Patronais	54.629,34	57.416,56	61.000,00	64.200,00	66.294,80	69.609,54
	Total do Projeto/Atividade	413.924,20	439.619,99	481.010,00	484.720,00	522.761,67	548.899,75



Prefeitura Municipal de Ibiporã

ESTADO DO PARANÁ

LEI DE DIRETRIZES ORÇAMENTÁRIAS

METODOLOGIA E MEMÓRIA DE CÁLCULO DAS METAS ANUAIS

II.b - Demonstrativo da Despesa por Órgão, Unidade, Programa e Projeto/Atividade

Página: 23
 Em Real (R\$)

CÓDIGOS	DISCRIMINAÇÃO	DESPESA REALIZADA		ORÇADA	PREVISTA		
		2017	2018	2019	2020	2021	2022
	Total da Unidade	23.845.504,15	25.602.680,87	27.132.000,00	28.217.280,00	29.487.057,61	30.961.410,47
	Total do Órgão	41.843.940,63	46.216.602,02	48.430.845,00	47.158.398,00	49.281.853,59	51.745.946,19



Prefeitura Municipal de Ibiporã

ESTADO DO PARANÁ

LEI DE DIRETRIZES ORÇAMENTÁRIAS

METODOLOGIA E MEMÓRIA DE CÁLCULO DAS METAS ANUAIS

II.b - Demonstrativo da Despesa por Órgão, Unidade, Programa e Projeto/Atividade

Página: 24
Em Real (R\$)

CÓDIGOS	DISCRIMINAÇÃO	DESPESA REALIZADA		ORÇADA	PREVISTA		
		2017	2018	2019	2020	2021	2022
07 SECRETARIA MUNICIPAL DE CULTURA E TURISMO							
07.001 ADMINISTRAÇÃO DA SECRETARIA							
0007 CULTURA E TURISMO. CIDADANIA E RESP SOCIAL PARA IBIPORÃ							
13.695.1.047 CONST./REF./AMP. DE ESPAÇOS TURÍSTICOS E							
4.4.90.51.00	Obras e Instalações	0,00	0,00	102.000,00	10.000,00	110.853,60	116.396,28
	Total do Projeto/Atividade	0,00	0,00	102.000,00	10.000,00	110.853,60	116.396,28
0007 CULTURA E TURISMO. CIDADANIA E RESP SOCIAL PARA IBIPORÃ							
13.392.2.044 COORDENAÇÃO DE EVENTOS TURÍSTICOS E							
3.1.90.11.00	Vencimentos e Vant. Fixas - Pessoal Civil	0,00	0,00	10,00	10,00	10,87	11,41
3.1.90.13.00	Obrigações Patronais	0,00	0,00	10,00	10,00	10,87	11,41
3.1.90.16.00	Outras Despesas Variáveis - Pessoal Civil	0,00	0,00	10,00	10,00	10,87	11,41
3.1.91.13.00	Obrigações Patronais	0,00	0,00	10,00	10,00	10,87	11,41
3.3.90.14.00	Diárias - Civil	0,00	2.268,25	1.500,00	1.550,00	1.630,20	1.711,71
3.3.90.30.00	Material de Consumo	0,00	174.585,04	80.000,00	83.200,00	86.944,00	91.291,20
3.3.90.31.00	Premiações Cult., Artíst., Cient., Desp. e Outras	0,00	0,00	20.000,00	20.800,00	21.736,00	22.822,80
3.3.90.33.00	Passagens e Despesas com Locomoção	0,00	330,62	500,00	520,00	543,40	570,57
3.3.90.36.00	Outros Serviços de Terc. - Pessoa Física	0,00	0,00	10,00	10,00	10,87	11,41
3.3.90.37.00	Locação de Mão-de-Obra	0,00	0,00	0,00	10,00	0,00	0,00
3.3.90.39.00	Outros Serviços de Terc. - Pessoa Jurídica	0,00	373.992,12	140.000,00	347.000,00	152.152,00	159.759,60
3.3.90.40.00	Serviços de Tecnologia da Informação e Comunic.	0,00	0,00	10.000,00	10.400,00	10.868,00	11.411,40
3.3.90.46.00	Auxílio-Alimentação	0,00	0,00	10,00	10,00	10,87	11,41
3.3.90.49.00	Auxílio-Transporte	0,00	0,00	10,00	10,00	10,87	11,41
4.4.90.52.00	Equipamentos e Material Permanente	0,00	3.870,00	50.000,00	20.000,00	54.340,00	57.057,00
	Total do Projeto/Atividade	0,00	555.046,03	302.070,00	483.550,00	328.289,69	344.704,15
0007 CULTURA E TURISMO. CIDADANIA E RESP SOCIAL PARA IBIPORÃ							
13.392.2.045 MANUTENÇÃO DAS BIBLIOTECAS							
3.1.90.11.00	Vencimentos e Vant. Fixas - Pessoal Civil	239.839,10	287.406,75	315.700,00	321.000,00	343.102,76	360.257,90
3.1.90.13.00	Obrigações Patronais	408,66	0,00	10,00	10,00	10,87	11,41
3.1.90.16.00	Outras Despesas Variáveis - Pessoal Civil	8,67	0,00	10,00	10,00	10,87	11,41
3.1.90.94.00	Indenizações Restituições Trabalhistas	0,00	0,00	10,00	10,00	10,87	11,41
3.1.91.13.00	Obrigações Patronais	38.781,50	49.071,51	54.300,00	55.640,00	59.013,24	61.963,90
3.3.90.14.00	Diárias - Civil	0,00	0,00	2.000,00	2.080,00	2.173,60	2.282,28
3.3.90.30.00	Material de Consumo	1.453,32	7.916,77	20.000,00	20.800,00	21.736,00	22.822,80



Prefeitura Municipal de Ibiporã

ESTADO DO PARANÁ

LEI DE DIRETRIZES ORÇAMENTÁRIAS

METODOLOGIA E MEMÓRIA DE CÁLCULO DAS METAS ANUAIS

II.b - Demonstrativo da Despesa por Órgão, Unidade, Programa e Projeto/Atividade

Página: 25
Em Real (R\$)

CÓDIGOS	DISCRIMINAÇÃO	DESPESA REALIZADA		ORÇADA	PREVISTA		
		2017	2018	2019	2020	2021	2022
3.3.90.31.00	Premiações Cult., Artíst., Cient., Desp. e Outras	0,00	0,00	10,00	10,00	10,87	11,41
3.3.90.33.00	Passagens e Despesas com Locomoção	0,00	0,00	1.500,00	1.560,00	1.630,20	1.711,71
3.3.90.36.00	Outros Serviços de Terc. - Pessoa Física	0,00	0,00	10,00	10,00	10,87	11,41
3.3.90.37.00	Locação de Mão-de-Obra	0,00	0,00	0,00	50.000,00	0,00	0,00
3.3.90.39.00	Outros Serviços de Terc. - Pessoa Jurídica	45.489,30	56.550,34	65.000,00	53.580,00	70.642,00	74.174,10
3.3.90.40.00	Serviços de Tecnologia da Informação e Comunic.	0,00	0,00	5.000,00	5.200,00	5.434,00	5.705,70
3.3.90.46.00	Auxílio-Alimentação	3.506,76	4.100,00	4.800,00	4.820,00	5.216,64	5.477,47
3.3.90.49.00	Auxílio-Transporte	1.088,71	1.173,10	1.400,00	1.290,00	1.521,52	1.597,60
4.4.90.52.00	Equipamentos e Material Permanente	0,00	15.662,89	50.000,00	20.000,00	54.340,00	57.057,00
Total do Projeto/Atividade		330.576,02	421.881,36	519.750,00	536.020,00	564.864,31	593.107,51
0007 CULTURA E TURISMO. CIDADANIA E RESP SOCIAL PARA IBIPORÃ							
13.392.2.046 COORDENAÇÃO E MANUTENÇÃO DA SECRETARIA							
3.1.50.43.00	Subvenções Sociais	0,00	0,00	200.000,00	111.000,00	217.360,00	228.228,00
3.1.90.11.00	Vencimentos e Vant. Fixas - Pessoal Civil	761.028,32	894.437,10	941.600,00	904.150,00	1.023.330,88	1.074.497,42
3.1.90.13.00	Obrigações Patronais	56.580,16	76.091,18	82.300,00	88.810,00	89.443,64	93.915,82
3.1.90.16.00	Outras Despesas Variáveis - Pessoal Civil	4.929,78	2.827,06	3.000,00	18.190,00	3.260,40	3.423,42
3.1.90.94.00	Indenizações Restituições Trabalhistas	3.641,55	0,00	10,00	10,00	10,87	11,41
3.1.91.13.00	Obrigações Patronais	70.602,30	77.070,62	84.700,00	85.600,00	92.051,96	96.654,56
3.3.50.43.00	Subvenções Sociais	0,00	0,00	40.800,00	42.430,00	44.341,44	46.558,51
3.3.90.14.00	Diárias - Civil	4.392,25	4.277,50	10.000,00	10.400,00	10.868,00	11.411,40
3.3.90.30.00	Material de Consumo	113.838,23	105.491,34	80.000,00	83.200,00	86.944,00	91.291,20
3.3.90.33.00	Passagens e Despesas com Locomoção	907,51	1.665,86	4.000,00	4.160,00	4.347,20	4.564,56
3.3.90.34.00	Outras Desp. de Pes. Decor.de Contr. de Terceiriz.	0,00	0,00	10,00	10,00	10,87	11,41
3.3.90.35.00	Serviços de Consultoria	0,00	0,00	10,00	10,00	10,87	11,41
3.3.90.36.00	Outros Serviços de Terc. - Pessoa Física	500,00	0,00	30.000,00	31.200,00	32.604,00	34.234,20
3.3.90.37.00	Locação de Mão-de-Obra	0,00	0,00	0,00	100.000,00	0,00	0,00
3.3.90.39.00	Outros Serviços de Terc. - Pessoa Jurídica	774.906,03	499.599,47	290.000,00	489.780,00	315.172,00	330.930,60
3.3.90.40.00	Serviços de Tecnologia da Informação e Comunic.	0,00	4.625,96	10.000,00	10.400,00	10.868,00	11.411,40
3.3.90.46.00	Auxílio-Alimentação	8.766,90	10.250,00	12.000,00	12.840,00	13.041,60	13.693,68
3.3.90.47.00	Obrigações Tributárias e Contributivas	0,00	8.285,33	10,00	10,00	10,87	11,41
3.3.90.48.00	Outros Aux. Financeiros a Pessoas Físicas	0,00	8.800,00	15.000,00	15.600,00	16.302,00	17.117,10
3.3.90.49.00	Auxílio-Transporte	5.184,58	4.671,47	5.300,00	5.890,00	5.760,04	6.048,04
4.4.90.52.00	Equipamentos e Material Permanente	92.389,04	238.816,10	55.000,00	20.000,00	59.774,00	62.762,70
4.4.90.61.00	Aquisição de Imóveis	0,00	0,00	10,00	10,00	10,87	11,41
Total do Projeto/Atividade		1.897.666,65	1.936.908,99	1.863.750,00	2.033.700,00	2.025.523,51	2.126.799,66



Prefeitura Municipal de Ibiporã

ESTADO DO PARANÁ

LEI DE DIRETRIZES ORÇAMENTÁRIAS

METODOLOGIA E MEMÓRIA DE CÁLCULO DAS METAS ANUAIS

II.b - Demonstrativo da Despesa por Órgão, Unidade, Programa e Projeto/Atividade

Página: 26
 Em Real (R\$)

CÓDIGOS	DISCRIMINAÇÃO	DESPESA REALIZADA		ORÇADA	PREVISTA		
		2017	2018	2019	2020	2021	2022
0007 CULTURA E TURISMO. CIDADANIA E RESP SOCIAL PARA IBIPORÃ							
13.391.2.047 COORDENAÇÃO E MANUTENÇÃO DE MUSEUS							
3.1.90.11.00	Vencimentos e Vant. Fixas - Pessoal Civil	0,00	0,00	10,00	10,00	10,87	11,41
3.1.90.13.00	Obrigações Patronais	0,00	0,00	10,00	10,00	10,87	11,41
3.1.90.16.00	Outras Despesas Variáveis - Pessoal Civil	0,00	0,00	10,00	10,00	10,87	11,41
3.1.91.13.00	Obrigações Patronais	0,00	0,00	10,00	10,00	10,87	11,41
3.3.90.14.00	Diárias - Civil	0,00	0,00	10,00	10,00	10,87	11,41
3.3.90.30.00	Material de Consumo	0,00	9.434,36	20.000,00	20.800,00	21.736,00	22.822,80
3.3.90.33.00	Passagens e Despesas com Locomoção	0,00	0,00	10,00	10,00	10,87	11,41
3.3.90.36.00	Outros Serviços de Terc. - Pessoa Física	0,00	0,00	10,00	10,00	10,87	11,41
3.3.90.39.00	Outros Serviços de Terc. - Pessoa Jurídica	0,00	35.174,75	120.000,00	45.000,00	130.416,00	136.936,80
3.3.90.40.00	Serviços de Tecnologia da Informação e Comunic.	0,00	0,00	5.000,00	5.200,00	5.434,00	5.705,70
3.3.90.46.00	Auxílio-Alimentação	0,00	0,00	10,00	10,00	10,87	11,41
3.3.90.49.00	Auxílio-Transporte	0,00	0,00	10,00	10,00	10,87	11,41
4.4.90.52.00	Equipamentos e Material Permanente	0,00	0,00	10.200,00	10.600,00	11.085,36	11.639,63
Total do Projeto/Atividade		0,00	44.609,11	155.290,00	81.690,00	168.769,19	177.207,62
Total da Unidade		2.228.242,67	2.958.445,49	2.942.860,00	3.144.960,00	3.198.300,30	3.358.215,22



Prefeitura Municipal de Ibiporã

ESTADO DO PARANÁ

LEI DE DIRETRIZES ORÇAMENTÁRIAS

METODOLOGIA E MEMÓRIA DE CÁLCULO DAS METAS ANUAIS

II.b - Demonstrativo da Despesa por Órgão, Unidade, Programa e Projeto/Atividade

Página: 27
Em Real (R\$)

CÓDIGOS	DISCRIMINAÇÃO	DESPESA REALIZADA		ORÇADA	PREVISTA		
		2017	2018	2019	2020	2021	2022
07 SECRETARIA MUNICIPAL DE CULTURA E TURISMO							
07.002 FUNDO MUNICIPAL DE TURISMO							
0007 CULTURA E TURISMO. CIDADANIA E RESP SOCIAL PARA IBIPORÃ							
13.695.2.048 COORDENAÇÃO E MANUTENÇÃO DAS AÇÕES DO							
3.1.90.11.00	Vencimentos e Vant. Fixas - Pessoal Civil	0,00	0,00	10,00	10,00	10,87	11,41
3.1.90.13.00	Obrigações Patronais	0,00	0,00	10,00	10,00	10,87	11,41
3.1.90.16.00	Outras Despesas Variáveis - Pessoal Civil	0,00	0,00	10,00	10,00	10,87	11,41
3.1.91.13.00	Obrigações Patronais	0,00	0,00	10,00	10,00	10,87	11,41
3.3.90.14.00	Diárias - Civil	0,00	0,00	10,00	3.000,00	10,87	11,41
3.3.90.30.00	Material de Consumo	0,00	0,00	1.000,00	1.000,00	1.086,80	1.141,14
3.3.90.33.00	Passagens e Despesas com Locomoção	0,00	0,00	10,00	1.000,00	10,87	11,41
3.3.90.36.00	Outros Serviços de Terc. - Pessoa Física	0,00	0,00	10,00	10,00	10,87	11,41
3.3.90.39.00	Outros Serviços de Terc. - Pessoa Jurídica	0,00	0,00	25.000,00	26.000,00	27.170,00	28.529,50
3.3.90.40.00	Serviços de Tecnologia da Informação e Comunic.	0,00	0,00	500,00	500,00	543,40	570,57
3.3.90.46.00	Auxílio-Alimentação	0,00	0,00	10,00	10,00	10,87	11,41
3.3.90.49.00	Auxílio-Transporte	0,00	0,00	10,00	10,00	10,87	11,41
4.4.90.52.00	Equipamentos e Material Permanente	0,00	0,00	10,00	10,00	10,87	11,41
	Total do Projeto/Atividade	0,00	0,00	26.600,00	31.580,00	28.908,90	30.354,31
	Total da Unidade	0,00	0,00	26.600,00	31.580,00	28.908,90	30.354,31
	Total do Órgão	2.228.242,67	2.958.445,49	2.969.460,00	3.176.540,00	3.227.209,20	3.388.569,53



Prefeitura Municipal de Ibiporã

ESTADO DO PARANÁ

LEI DE DIRETRIZES ORÇAMENTÁRIAS

METODOLOGIA E MEMÓRIA DE CÁLCULO DAS METAS ANUAIS

II.b - Demonstrativo da Despesa por Órgão, Unidade, Programa e Projeto/Atividade

Página: 28
 Em Real (R\$)

CÓDIGOS	DISCRIMINAÇÃO	DESPESA REALIZADA		ORÇADA 2019	PREVISTA		
		2017	2018		2020	2021	2022
08 SECRETARIA MUNIC. DE SERV PÚBLICOS, OBRAS E VIAÇÃO							
08.001 ADMINISTRAÇÃO DA SECRETARIA							
0008 FAZENDO BEM FEITO							
15.122.1.048 REFORMA E AMPLIAÇÃO DE PREDIOS PÚBLICOS							
4.4.90.51.00	Obras e Instalações	327.242,04	299.510,00	350.000,00	10,00	380.380,00	399.399,00
	Total do Projeto/Atividade	327.242,04	299.510,00	350.000,00	10,00	380.380,00	399.399,00
0008 FAZENDO BEM FEITO							
15.451.1.052 CONSTITUIR E ESTRUTURAR OS CONDOMÍNIOS							
4.4.90.51.00	Obras e Instalações	0,00	0,00	10,00	10,00	10,87	11,41
	Total do Projeto/Atividade	0,00	0,00	10,00	10,00	10,87	11,41
0008 FAZENDO BEM FEITO							
15.451.1.053 CONSTRUÇÃO E REVITALIZAÇÃO DE CEMITÉRIOS							
4.4.90.51.00	Obras e Instalações	0,00	0,00	10,00	10,00	10,87	11,41
	Total do Projeto/Atividade	0,00	0,00	10,00	10,00	10,87	11,41
0008 FAZENDO BEM FEITO							
15.451.1.054 CONSTRUÇÃO/ REVITALIZAÇÃO E REFORMAS DE							
4.4.90.51.00	Obras e Instalações	0,00	0,00	10,00	50.000,00	10,87	11,41
4.4.90.52.00	Equipamentos e Material Permanente	0,00	0,00	10,00	10,00	10,87	11,41
	Total do Projeto/Atividade	0,00	0,00	20,00	50.010,00	21,74	22,82
0008 FAZENDO BEM FEITO							
16.482.1.057 AQUISIÇÃO DE TERRENO PARA CONSTRUÇÃO DE							
4.4.90.61.00	Aquisição de Imóveis	0,00	0,00	10,00	10,00	10,87	11,41
	Total do Projeto/Atividade	0,00	0,00	10,00	10,00	10,87	11,41
0008 FAZENDO BEM FEITO							
16.482.1.058 CONSTRUÇÃO DE CASAS POPULARES							
4.4.90.51.00	Obras e Instalações	0,00	0,00	10,00	10,00	10,87	11,41
	Total do Projeto/Atividade	0,00	0,00	10,00	10,00	10,87	11,41



Prefeitura Municipal de Ibiporã

ESTADO DO PARANÁ

LEI DE DIRETRIZES ORÇAMENTÁRIAS

METODOLOGIA E MEMÓRIA DE CÁLCULO DAS METAS ANUAIS

II.b - Demonstrativo da Despesa por Órgão, Unidade, Programa e Projeto/Atividade

Página: 29
Em Real (R\$)

CÓDIGOS	DISCRIMINAÇÃO	DESPESA REALIZADA		ORÇADA	PREVISTA		
		2017	2018	2019	2020	2021	2022
0008 FAZENDO BEM FEITO							
26.782.1.059 VEÍCULOS E EQUIPAMENTOS RODOVIÁRIOS							
4.4.90.52.00	Equipamentos e Material Permanente	21.020,52	912.546,75	500.000,00	50.000,00	543.400,00	570.570,00
Total do Projeto/Atividade		21.020,52	912.546,75	500.000,00	50.000,00	543.400,00	570.570,00
0008 FAZENDO BEM FEITO							
15.122.2.050 MAN DAS ATIV DA SECRETARIA DE SERV							
3.1.90.11.00	Vencimentos e Vant. Fixas - Pessoal Civil	1.622.145,63	1.916.286,10	2.000.000,00	2.140.000,00	2.173.600,00	2.282.280,00
3.1.90.13.00	Obrigações Patronais	89.654,34	125.903,13	135.000,00	139.100,00	146.718,00	154.053,90
3.1.90.16.00	Outras Despesas Variáveis - Pessoal Civil	21.798,11	25.773,99	36.000,00	50.290,00	39.124,80	41.081,04
3.1.90.94.00	Indenizações Restituições Trabalhistas	3.949,52	0,00	10,00	10,00	10,87	11,41
3.1.91.13.00	Obrigações Patronais	175.458,39	204.619,89	223.000,00	214.000,00	242.356,40	254.474,22
3.3.90.14.00	Diárias - Civil	0,00	0,00	10,00	10,00	10,87	11,41
3.3.90.30.00	Material de Consumo	558.177,35	678.999,79	700.000,00	500.000,00	760.760,00	798.798,00
3.3.90.33.00	Passagens e Despesas com Locomoção	0,00	0,00	10,00	10,00	10,87	11,41
3.3.90.34.00	Outras Desp. de Pes. Decor.de Contr. de Terceiriz.	0,00	0,00	10,00	10,00	10,87	11,41
3.3.90.35.00	Serviços de Consultoria	0,00	0,00	10,00	10,00	10,87	11,41
3.3.90.36.00	Outros Serviços de Terc. - Pessoa Física	0,00	0,00	1.000,00	1.000,00	1.086,80	1.141,14
3.3.90.39.00	Outros Serviços de Terc. - Pessoa Jurídica	469.729,49	1.080.371,23	840.000,00	500.000,00	912.912,00	958.557,60
3.3.90.40.00	Serviços de Tecnologia da Informação e Comunic.	0,00	0,00	10.000,00	10,00	10.868,00	11.411,40
3.3.90.46.00	Auxílio-Alimentação	0,00	1.750,00	1.500,00	2.250,00	1.630,20	1.711,71
3.3.90.47.00	Obrigações Tributárias e Contributivas	0,00	0,00	10,00	10,00	10,87	11,41
3.3.90.49.00	Auxílio-Transporte	3.929,61	2.545,10	3.000,00	2.129,00	3.260,40	3.423,42
3.3.90.93.00	Indenizações e Restituições	890,00	0,00	10,00	10,00	10,87	11,41
4.4.90.52.00	Equipamentos e Material Permanente	76.563,33	0,00	10,00	10,00	10,87	11,41
Total do Projeto/Atividade		3.022.295,77	4.036.249,23	3.949.580,00	3.548.859,00	4.292.403,56	4.507.023,71
Total da Unidade		3.370.558,33	5.248.305,98	4.799.640,00	3.648.919,00	5.216.248,78	5.477.061,17



Prefeitura Municipal de Ibiporã

ESTADO DO PARANÁ

LEI DE DIRETRIZES ORÇAMENTÁRIAS

METODOLOGIA E MEMÓRIA DE CÁLCULO DAS METAS ANUAIS

II.b - Demonstrativo da Despesa por Órgão, Unidade, Programa e Projeto/Atividade

Página: 30
Em Real (R\$)

CÓDIGOS	DISCRIMINAÇÃO	DESPESA REALIZADA		ORÇADA	PREVISTA		
		2017	2018	2019	2020	2021	2022
08 SECRETARIA MUNIC. DE SERV PÚBLICOS, OBRAS E VIAÇÃO							
08.002 DIVISÃO DE SERVIÇOS PÚBLICOS							
0008 FAZENDO BEM FEITO							
15.452.2.060 ATIVIDADES DA DIVISÃO DE SERVIÇOS PÚBLICOS							
3.1.90.11.00	Vencimentos e Vant. Fixas - Pessoal Civil	1.348.421,21	1.540.648,14	1.564.180,00	1.795.306,00	1.699.950,82	1.784.948,36
3.1.90.13.00	Obrigações Patronais	0,00	0,00	30,00	30,00	32,60	34,23
3.1.90.16.00	Outras Despesas Variáveis - Pessoal Civil	112.746,83	108.621,31	126.000,00	139.300,00	136.936,80	143.783,64
3.1.90.94.00	Indenizações Restituições Trabalhistas	17.376,31	42.298,14	44.100,00	10,00	47.927,88	50.324,27
3.1.91.13.00	Obrigações Patronais	184.535,93	223.852,22	228.700,00	246.300,00	248.551,16	260.978,72
3.3.90.30.00	Material de Consumo	1.197.261,50	999.815,18	1.000.000,00	1.000.000,00	1.086.800,00	1.141.140,00
3.3.90.36.00	Outros Serviços de Terc. - Pessoa Física	125,00	480,00	500,00	1.000,00	543,40	570,57
3.3.90.37.00	Locação de Mão-de-Obra	0,00	0,00	0,00	500.000,00	0,00	0,00
3.3.90.39.00	Outros Serviços de Terc. - Pessoa Jurídica	2.512.463,93	2.107.829,20	1.950.000,00	2.000.000,00	2.119.260,00	2.225.223,00
3.3.90.40.00	Serviços de Tecnologia da Informação e Comunic.	0,00	0,00	50.000,00	10,00	54.340,00	57.057,00
3.3.90.46.00	Auxílio-Alimentação	55.280,74	62.525,00	71.600,00	74.400,00	77.814,88	81.705,62
3.3.90.49.00	Auxílio-Transporte	18.654,97	17.373,22	17.500,00	19.400,00	19.019,00	19.969,95
4.4.90.52.00	Equipamentos e Material Permanente	12.465,00	44.646,30	130.000,00	20.000,00	141.284,00	148.348,20
	Total do Projeto/Atividade	5.459.331,42	5.148.088,71	5.182.610,00	5.795.756,00	5.632.460,54	5.914.083,56
0008 FAZENDO BEM FEITO							
15.452.2.061 MANUTENÇÃO DA FROTA DA SECRETARIA DE							
3.3.90.30.00	Material de Consumo	0,00	191.518,95	320.000,00	200.000,00	347.776,00	365.164,80
3.3.90.36.00	Outros Serviços de Terc. - Pessoa Física	0,00	0,00	5.000,00	900,00	5.434,00	5.705,70
3.3.90.39.00	Outros Serviços de Terc. - Pessoa Jurídica	0,00	48.633,48	750.000,00	450.000,00	815.100,00	855.855,00
3.3.90.40.00	Serviços de Tecnologia da Informação e Comunic.	0,00	0,00	100,00	100,00	108,68	114,11
	Total do Projeto/Atividade	0,00	240.152,43	1.075.100,00	651.000,00	1.168.418,68	1.226.839,61
	Total da Unidade	5.459.331,42	5.388.241,14	6.257.710,00	6.446.756,00	6.800.879,22	7.140.923,17



Prefeitura Municipal de Ibiporã

ESTADO DO PARANÁ

LEI DE DIRETRIZES ORÇAMENTÁRIAS

METODOLOGIA E MEMÓRIA DE CÁLCULO DAS METAS ANUAIS

II.b - Demonstrativo da Despesa por Órgão, Unidade, Programa e Projeto/Atividade

Página: 31
Em Real (R\$)

CÓDIGOS	DISCRIMINAÇÃO	DESPESA REALIZADA		ORÇADA	PREVISTA		
		2017	2018	2019	2020	2021	2022
08 SECRETARIA MUNIC. DE SERV PÚBLICOS, OBRAS E VIAÇÃO							
08.003 DIVISÃO DE VIAS URBANAS							
0008 FAZENDO BEM FEITO							
15.451.1.061	AQUISIÇÃO DE TERRENOS P/ ABERTURA DE						
4.4.90.61.00	Aquisição de Imóveis	520.036,79	492.367,05	10,00	10,00	10,87	11,41
	Total do Projeto/Atividade	520.036,79	492.367,05	10,00	10,00	10,87	11,41
0008 FAZENDO BEM FEITO							
15.451.1.062	MELHORIA DA SINALIZAÇÃO VIÁRIA						
4.4.90.51.00	Obras e Instalações	0,00	0,00	205.000,00	10,00	222.794,00	233.933,70
	Total do Projeto/Atividade	0,00	0,00	205.000,00	10,00	222.794,00	233.933,70
0008 FAZENDO BEM FEITO							
15.451.1.063	CONSTRUÇÃO/ PAVIMEN/ RESTAURAÇÃO DE						
4.4.72.51.00	Obras e Instalações	0,00	0,00	10,00	10,00	10,87	11,41
4.4.90.51.00	Obras e Instalações	2.211.208,64	1.573.487,29	2.285.000,00	1.000.020,00	2.483.338,00	2.607.504,90
	Total do Projeto/Atividade	2.211.208,64	1.573.487,29	2.285.010,00	1.000.030,00	2.483.348,87	2.607.516,31
0008 FAZENDO BEM FEITO							
15.452.2.064	ATIVIDADES DA DIVISÃO DE VIAS URBANAS						
3.1.90.11.00	Vencimentos e Vant. Fixas - Pessoal Civil	1.079.047,33	1.114.453,13	1.241.200,00	1.070.000,00	1.348.936,16	1.416.382,97
3.1.90.13.00	Obrigações Patronais	0,00	0,00	10,00	10,00	10,87	11,41
3.1.90.16.00	Outras Despesas Variáveis - Pessoal Civil	92.012,01	95.634,54	121.000,00	150.000,00	131.502,80	138.077,94
3.1.90.46.00	Auxílio-Alimentação	0,00	0,00	0,00	10,00	0,00	0,00
3.1.90.94.00	Indenizações Restituições Trabalhistas	34.972,05	51.115,62	145.000,00	10,00	157.586,00	165.465,30
3.1.91.13.00	Obrigações Patronais	152.073,58	154.432,50	170.100,00	160.500,00	184.864,68	194.107,91
3.3.71.70.00	Rateio pela Participação em Consórcio Público	1.497.184,00	0,00	0,00	10,00	0,00	0,00
3.3.72.39.00	Outros Serviços de Terceiros - Pessoa Jurídica	0,00	1.553.132,09	10,00	10,00	10,87	11,41
3.3.90.30.00	Material de Consumo	1.434.017,98	1.045.500,00	1.000.000,00	1.922.380,00	1.086.800,00	1.141.140,00
3.3.90.36.00	Outros Serviços de Terc. - Pessoa Física	0,00	0,00	10,00	10,00	10,87	11,41
3.3.90.37.00	Locação de Mão-de-Obra	0,00	0,00	0,00	10,00	0,00	0,00
3.3.90.39.00	Outros Serviços de Terc. - Pessoa Jurídica	458.593,18	1.092.969,58	1.180.000,00	2.130.000,00	1.282.424,00	1.346.545,20
3.3.90.40.00	Serviços de Tecnologia da Informação e Comunic.	0,00	0,00	20.000,00	10,00	21.736,00	22.822,80
3.3.90.46.00	Auxílio-Alimentação	5.260,14	11.400,00	11.700,00	14.000,00	12.715,56	13.351,34
3.3.90.49.00	Auxílio-Transporte	6.688,17	7.062,90	7.700,00	10.000,00	8.368,36	8.786,78



Prefeitura Municipal de Ibiporã

ESTADO DO PARANÁ

LEI DE DIRETRIZES ORÇAMENTÁRIAS

METODOLOGIA E MEMÓRIA DE CÁLCULO DAS METAS ANUAIS

II.b - Demonstrativo da Despesa por Órgão, Unidade, Programa e Projeto/Atividade

Página: 32
 Em Real (R\$)

CÓDIGOS	DISCRIMINAÇÃO	DESPESA REALIZADA		ORÇADA	PREVISTA		
		2017	2018	2019	2020	2021	2022
4.4.90.52.00	Equipamentos e Material Permanente	16.090,00	0,00	30.000,00	50.000,00	32.604,00	34.234,20
4.4.90.61.00	Aquisição de Imóveis	0,00	0,00	0,00	10,00	0,00	0,00
	Total do Projeto/Atividade	4.775.938,44	5.125.700,36	3.926.730,00	5.506.970,00	4.267.570,17	4.480.948,67
	Total da Unidade	7.507.183,87	7.191.554,70	6.416.750,00	6.507.020,00	6.973.723,91	7.322.410,09



Prefeitura Municipal de Ibiporã

ESTADO DO PARANÁ

LEI DE DIRETRIZES ORÇAMENTÁRIAS

METODOLOGIA E MEMÓRIA DE CÁLCULO DAS METAS ANUAIS

II.b - Demonstrativo da Despesa por Órgão, Unidade, Programa e Projeto/Atividade

Página: 33
Em Real (R\$)

CÓDIGOS	DISCRIMINAÇÃO	DESPESA REALIZADA		ORÇADA	PREVISTA		
		2017	2018	2019	2020	2021	2022
08 SECRETARIA MUNIC. DE SERV PÚBLICOS, OBRAS E VIAÇÃO							
08.004 DIVISÃO DE ILUMINAÇÃO PÚBLICA							
0008 FAZENDO BEM FEITO							
15.451.1.065 MELHORIA DA ILUMINAÇÃO PÚBLICA							
4.4.90.30.00	Material de Consumo	0,00	0,00	30.000,00	100.000,00	32.604,00	34.234,20
4.4.90.51.00	Obras e Instalações	0,00	0,00	102.000,00	110.000,00	110.853,60	116.396,28
4.4.90.52.00	Equipamentos e Material Permanente	435.800,00	57.850,00	304.000,00	150.000,00	330.387,20	346.906,56
	Total do Projeto/Atividade	435.800,00	57.850,00	436.000,00	360.000,00	473.844,80	497.537,04
0008 FAZENDO BEM FEITO							
15.451.2.066 MANUTENÇÃO DA ILUMINAÇÃO PÚBLICA							
3.3.90.30.00	Material de Consumo	602.810,87	557.002,50	655.200,00	950.000,00	712.071,36	747.674,93
3.3.90.37.00	Locação de Mão-de-Obra	0,00	0,00	0,00	100,00	0,00	0,00
3.3.90.39.00	Outros Serviços de Terc. - Pessoa Jurídica	2.744.139,23	3.430.116,05	2.074.500,00	1.980.000,00	2.254.566,60	2.367.294,93
3.3.90.40.00	Serviços de Tecnologia da Informação e Comunic.	0,00	0,00	10.000,00	6.500,00	10.868,00	11.411,40
	Total do Projeto/Atividade	3.346.950,10	3.987.118,55	2.739.700,00	2.936.600,00	2.977.505,96	3.126.381,26
	Total da Unidade	3.782.750,10	4.044.968,55	3.175.700,00	3.296.600,00	3.451.350,76	3.623.918,30



Prefeitura Municipal de Ibiporã

ESTADO DO PARANÁ

LEI DE DIRETRIZES ORÇAMENTÁRIAS

METODOLOGIA E MEMÓRIA DE CÁLCULO DAS METAS ANUAIS

II.b - Demonstrativo da Despesa por Órgão, Unidade, Programa e Projeto/Atividade

Página: 34
Em Real (R\$)

CÓDIGOS	DISCRIMINAÇÃO	DESPESA REALIZADA		ORÇADA	PREVISTA		
		2017	2018	2019	2020	2021	2022
08 SECRETARIA MUNIC. DE SERV PÚBLICOS, OBRAS E VIAÇÃO							
08.005 DEPARTAMENTO DE TRÂNSITO							
0008 FAZENDO BEM FEITO							
04.125.2.130 COORDENAÇÃO E MANUTENÇÃO DO							
3.1.90.11.00	Vencimentos e Vant. Fixas - Pessoal Civil	149.968,29	196.811,57	219.400,00	235.400,00	238.443,92	250.366,12
3.1.90.13.00	Obrigações Patronais	0,00	0,00	10,00	10,00	10,87	11,41
3.1.90.16.00	Outras Despesas Variáveis - Pessoal Civil	0,00	0,00	10,00	4.270,00	10,87	11,41
3.1.90.94.00	Indenizações Restituições Trabalhistas	0,00	0,00	10,00	10,00	10,87	11,41
3.1.91.13.00	Obrigações Patronais	24.638,84	33.566,36	37.500,00	38.520,00	40.755,00	42.792,75
3.3.90.30.00	Material de Consumo	74,60	4.999,75	105.100,00	160.000,00	114.222,68	119.933,81
3.3.90.36.00	Outros Serviços de Terc. - Pessoa Física	0,00	14.294,62	20.000,00	30.000,00	21.736,00	22.822,80
3.3.90.37.00	Locação de Mão-de-Obra	0,00	0,00	0,00	10,00	0,00	0,00
3.3.90.39.00	Outros Serviços de Terc. - Pessoa Jurídica	2.414,00	4.187,60	115.300,00	285.000,00	125.308,04	131.573,44
3.3.90.40.00	Serviços de Tecnologia da Informação e Comunic.	0,00	0,00	10,00	10,00	10,87	11,41
3.3.90.46.00	Auxílio-Alimentação	0,00	0,00	10,00	10,00	10,87	11,41
3.3.90.49.00	Auxílio-Transporte	5.501,08	6.378,86	7.100,00	6.955,00	7.716,28	8.102,09
3.3.90.93.00	Indenizações e Restituições	0,00	0,00	0,00	10,00	0,00	0,00
4.4.90.52.00	Equipamentos e Material Permanente	2.966,73	83.745,59	74.200,00	128.000,00	80.640,56	84.672,59
	Total do Projeto/Atividade	185.563,54	343.984,35	578.650,00	888.205,00	628.876,83	660.320,65
	Total da Unidade	185.563,54	343.984,35	578.650,00	888.205,00	628.876,83	660.320,65
	Total do Órgão	20.305.387,26	22.217.054,72	21.228.450,00	20.787.500,00	23.071.079,50	24.224.633,38



Prefeitura Municipal de Ibiporã

ESTADO DO PARANÁ

LEI DE DIRETRIZES ORÇAMENTÁRIAS

METODOLOGIA E MEMÓRIA DE CÁLCULO DAS METAS ANUAIS

II.b - Demonstrativo da Despesa por Órgão, Unidade, Programa e Projeto/Atividade

Página: 35
Em Real (R\$)

CÓDIGOS	DISCRIMINAÇÃO	DESPESA REALIZADA		ORÇADA	PREVISTA		
		2017	2018	2019	2020	2021	2022
09 SECRETARIA MUNICIPAL DE ASSISTÊNCIA SOCIAL							
09.001 FUNDO MUNIC ASSISTÊNCIA SOCIAL							
0009 FORTALECENDO O SUAS NO MUNICÍPIO DE IBIPORÃ							
08.122.1.067	AQUISIÇÃO DE VEÍCULOS - SEC ASSISTENCIA						
4.4.90.52.00	Equipamentos e Material Permanente	0,00	244.480,00	50.010,00	20,00	54.350,87	57.068,41
	Total do Projeto/Atividade	0,00	244.480,00	50.010,00	20,00	54.350,87	57.068,41
0009 FORTALECENDO O SUAS NO MUNICÍPIO DE IBIPORÃ							
08.244.1.071	CONST/AMPLIAÇÃO E REFORMA DE UND DE						
4.4.90.51.00	Obras e Instalações	0,00	0,00	100.000,00	100.000,00	108.680,00	114.114,00
	Total do Projeto/Atividade	0,00	0,00	100.000,00	100.000,00	108.680,00	114.114,00
0009 FORTALECENDO O SUAS NO MUNICÍPIO DE IBIPORÃ							
08.244.1.072	CONST/ AMPLIAÇÃO E REFORMA DE UND DE						
4.4.90.51.00	Obras e Instalações	0,00	0,00	100.000,00	100.000,00	108.680,00	114.114,00
	Total do Projeto/Atividade	0,00	0,00	100.000,00	100.000,00	108.680,00	114.114,00
0009 FORTALECENDO O SUAS NO MUNICÍPIO DE IBIPORÃ							
14.243.1.076	CONSTRUÇÃO/ AMPL. E REFORMA DO						
4.4.90.51.00	Obras e Instalações	0,00	0,00	10,00	10,00	10,87	11,41
	Total do Projeto/Atividade	0,00	0,00	10,00	10,00	10,87	11,41
0009 FORTALECENDO O SUAS NO MUNICÍPIO DE IBIPORÃ							
08.122.2.068	MANUTENÇÃO DE CONSELHOS E						
3.3.90.14.00	Diárias - Civil	0,00	0,00	0,00	3.010,00	0,00	0,00
3.3.90.30.00	Material de Consumo	1.916,58	2.484,98	8.200,00	3.000,00	8.911,76	9.357,35
3.3.90.33.00	Passagens e Despesas com Locomoção	0,00	0,00	0,00	1.010,00	0,00	0,00
3.3.90.36.00	Outros Serviços de Terc. - Pessoa Física	2.792,00	1.149,44	6.200,00	10,00	6.738,16	7.075,07
3.3.90.39.00	Outros Serviços de Terc. - Pessoa Jurídica	0,00	5.823,45	6.200,00	6.500,00	6.738,16	7.075,07
3.3.90.40.00	Serviços de Tecnologia da Informação e Comunic.	0,00	0,00	10,00	10,00	10,87	11,41
	Total do Projeto/Atividade	4.708,58	9.457,87	20.610,00	13.540,00	22.398,95	23.518,90



Prefeitura Municipal de Ibiporã

ESTADO DO PARANÁ

LEI DE DIRETRIZES ORÇAMENTÁRIAS

METODOLOGIA E MEMÓRIA DE CÁLCULO DAS METAS ANUAIS

II.b - Demonstrativo da Despesa por Órgão, Unidade, Programa e Projeto/Atividade

Página: 36
Em Real (R\$)

CÓDIGOS	DISCRIMINAÇÃO	DESPESA REALIZADA		ORÇADA	PREVISTA		
		2017	2018	2019	2020	2021	2022
0009	FORTALECENDO O SUAS NO MUNICÍPIO DE IBIPORÃ						
08.122.2.069	GESTÃO DAS POLÍTICAS DE ASSISTÊNCIA SOCIAL						
3.1.90.11.00	Vencimentos e Vant. Fixas - Pessoal Civil	576.030,62	707.112,64	760.000,00	802.500,00	825.968,00	867.266,40
3.1.90.13.00	Obrigações Patronais	2.302,81	0,00	7.000,00	7.490,00	7.607,60	7.987,98
3.1.90.16.00	Outras Despesas Variáveis - Pessoal Civil	889,67	900,08	2.600,00	2.570,00	2.825,68	2.966,96
3.1.90.94.00	Indenizações Restituições Trabalhistas	14.442,31	29.501,10	35.000,00	10,00	38.038,00	39.939,90
3.1.91.13.00	Obrigações Patronais	84.048,81	113.695,00	123.000,00	128.400,00	133.676,40	140.360,22
3.3.90.14.00	Diárias - Civil	322,40	0,00	2.600,00	4.000,00	2.825,68	2.966,96
3.3.90.30.00	Material de Consumo	781,43	9.153,19	50.000,00	32.000,00	54.340,00	57.057,00
3.3.90.33.00	Passagens e Despesas com Locomoção	424,01	0,00	2.100,00	2.200,00	2.282,28	2.396,39
3.3.90.34.00	Outras Desp. de Pes. Decor.de Contr. de Terceiriz.	0,00	0,00	10,00	10,00	10,87	11,41
3.3.90.36.00	Outros Serviços de Terc. - Pessoa Física	635,00	0,00	10,00	10,00	10,87	11,41
3.3.90.37.00	Locação de Mão-de-Obra	0,00	0,00	0,00	300.000,00	0,00	0,00
3.3.90.39.00	Outros Serviços de Terc. - Pessoa Jurídica	843.658,47	795.560,50	500.000,00	220.000,00	543.400,00	570.570,00
3.3.90.40.00	Serviços de Tecnologia da Informação e Comunic.	0,00	0,00	50.000,00	60.000,00	54.340,00	57.057,00
3.3.90.46.00	Auxílio-Alimentação	5.447,08	10.075,00	12.900,00	11.600,00	14.019,72	14.720,71
3.3.90.47.00	Obrigações Tributárias e Contributivas	0,00	0,00	10,00	10,00	10,87	11,41
3.3.90.49.00	Auxílio-Transporte	4.638,74	11.820,51	14.600,00	14.980,00	15.867,28	16.660,64
4.4.90.51.00	Obras e Instalações	0,00	0,00	0,00	50.000,00	0,00	0,00
4.4.90.52.00	Equipamentos e Material Permanente	0,00	6.015,89	10.200,00	10.000,00	11.085,36	11.639,63
	Total do Projeto/Atividade	1.533.621,35	1.683.833,91	1.570.030,00	1.645.780,00	1.706.308,61	1.791.624,02
0009	FORTALECENDO O SUAS NO MUNICÍPIO DE IBIPORÃ						
08.128.2.070	CAPACITAÇÃO DE PESSOAL DA ASSISTENCIA						
3.3.90.14.00	Diárias - Civil	10.647,40	15.114,75	16.400,00	18.600,00	17.823,52	18.714,70
3.3.90.30.00	Material de Consumo	0,00	0,00	10,00	10,00	10,87	11,41
3.3.90.33.00	Passagens e Despesas com Locomoção	5.519,10	6.752,12	16.400,00	17.000,00	17.823,52	18.714,70
3.3.90.36.00	Outros Serviços de Terc. - Pessoa Física	0,00	0,00	40,00	40,00	43,47	45,64
3.3.90.39.00	Outros Serviços de Terc. - Pessoa Jurídica	0,00	0,00	17.400,00	9.410,00	18.910,32	19.855,84
3.3.90.40.00	Serviços de Tecnologia da Informação e Comunic.	0,00	0,00	40,00	40,00	43,47	45,64
	Total do Projeto/Atividade	16.166,50	21.866,87	50.290,00	45.100,00	54.655,17	57.387,93
0009	FORTALECENDO O SUAS NO MUNICÍPIO DE IBIPORÃ						
08.244.2.073	REDE DE GESTAO DO SUAS E BOLSA FAMILIA						
3.3.90.14.00	Diárias - Civil	2.641,75	7.842,50	12.300,00	1.010,00	13.367,64	14.036,02
3.3.90.30.00	Material de Consumo	16.823,51	54.891,38	20.000,00	35.010,00	21.736,00	22.822,80



Prefeitura Municipal de Ibiporã

ESTADO DO PARANÁ

LEI DE DIRETRIZES ORÇAMENTÁRIAS

METODOLOGIA E MEMÓRIA DE CÁLCULO DAS METAS ANUAIS

II.b - Demonstrativo da Despesa por Órgão, Unidade, Programa e Projeto/Atividade

Página: 37
Em Real (R\$)

CÓDIGOS	DISCRIMINAÇÃO	DESPESA REALIZADA			ORÇADA	PREVISTA		
		2017	2018	2019		2020	2021	2022
3.3.90.32.00	Material de Distribuição Gratuita	1.000,00	2.400,00	10,00	20,00	10,87	11,41	
3.3.90.33.00	Passagens e Despesas com Locomoção	476,95	3.145,60	12.300,00	3.010,00	13.367,64	14.036,02	
3.3.90.36.00	Outros Serviços de Terc. - Pessoa Física	0,00	0,00	10,00	20,00	10,87	11,41	
3.3.90.37.00	Locação de Mão-de-Obra	0,00	0,00	0,00	10,00	0,00	0,00	
3.3.90.39.00	Outros Serviços de Terc. - Pessoa Jurídica	25.865,88	70.990,00	30.000,00	78.209,00	32.604,00	34.234,20	
3.3.90.40.00	Serviços de Tecnologia da Informação e Comunic.	0,00	0,00	10,00	16.010,00	10,87	11,41	
4.4.90.52.00	Equipamentos e Material Permanente	50.445,45	22.014,88	27.640,00	7.950,00	30.039,15	31.541,11	
Total do Projeto/Atividade		97.253,54	161.284,36	102.270,00	141.249,00	111.147,04	116.704,38	
0009 FORTALECENDO O SUAS NO MUNICÍPIO DE IBIPORÃ								
08.244.2.074 REDE PROTEÇÃO SOCIAL ESPECIAL								
3.1.50.43.00	Subvenções Sociais	0,00	0,00	10,00	10,00	10,87	11,41	
3.1.90.11.00	Vencimentos e Vant. Fixas - Pessoal Civil	670.216,99	1.009.707,57	1.006.310,00	1.125.010,00	1.093.657,71	1.148.340,60	
3.1.90.13.00	Obrigações Patronais	0,00	0,00	20,00	20,00	21,74	22,83	
3.1.90.16.00	Outras Despesas Variáveis - Pessoal Civil	15.022,52	23.588,97	24.410,00	18.200,00	26.528,79	27.855,23	
3.1.90.94.00	Indenizações Restituições Trabalhistas	42.063,00	6.860,37	20,00	20,00	21,74	22,83	
3.1.91.13.00	Obrigações Patronais	103.422,15	168.805,40	158.710,00	176.210,00	172.486,03	181.110,33	
3.3.50.43.00	Subvenções Sociais	310.493,76	343.039,55	496.700,00	439.000,00	539.813,56	566.804,24	
3.3.90.14.00	Diárias - Civil	0,00	225,00	510,00	3.000,00	554,27	581,98	
3.3.90.30.00	Material de Consumo	110.046,10	159.327,22	41.800,00	166.200,00	45.428,24	47.699,65	
3.3.90.32.00	Material de Distribuição Gratuita	4.880,84	11.185,11	15.010,00	26.600,00	16.312,87	17.128,51	
3.3.90.33.00	Passagens e Despesas com Locomoção	0,00	2.252,81	1.510,00	2.000,00	1.641,07	1.723,12	
3.3.90.36.00	Outros Serviços de Terc. - Pessoa Física	0,00	0,00	54.260,00	1.010,00	58.969,77	61.918,26	
3.3.90.37.00	Locação de Mão-de-Obra	0,00	0,00	0,00	10,00	0,00	0,00	
3.3.90.39.00	Outros Serviços de Terc. - Pessoa Jurídica	54.306,52	94.267,18	105.000,00	187.900,00	114.114,00	119.819,70	
3.3.90.40.00	Serviços de Tecnologia da Informação e Comunic.	0,00	179,74	10.000,00	13.000,00	10.868,00	11.411,40	
3.3.90.46.00	Auxílio-Alimentação	2.306,76	6.250,00	5.410,00	6.610,00	5.879,59	6.173,57	
3.3.90.48.00	Outros Aux.Financeiros a Pessoas Físicas	41.782,90	117.098,16	150.000,00	165.000,00	163.020,00	171.171,00	
3.3.90.49.00	Auxílio-Transporte	6.356,06	9.403,13	13.410,00	9.630,00	14.573,99	15.302,69	
4.4.90.52.00	Equipamentos e Material Permanente	26.861,97	86.292,68	57.010,00	27.800,00	61.958,47	65.056,39	
Total do Projeto/Atividade		1.387.759,57	2.038.482,89	2.140.100,00	2.367.230,00	2.325.860,71	2.442.153,74	
0009 FORTALECENDO O SUAS NO MUNICÍPIO DE IBIPORÃ								
08.244.2.075 REDE PROTEÇÃO SOCIAL BASICA								
3.1.50.43.00	Subvenções Sociais	0,00	83.625,00	10,00	10,00	10,87	11,41	
3.1.90.11.00	Vencimentos e Vant. Fixas - Pessoal Civil	736.891,68	767.572,01	865.900,00	813.010,00	941.060,12	988.113,13	
3.1.90.13.00	Obrigações Patronais	19.316,43	21.056,76	24.210,00	25.650,00	26.311,43	27.627,00	



Prefeitura Municipal de Ibiporã

ESTADO DO PARANÁ

LEI DE DIRETRIZES ORÇAMENTÁRIAS

METODOLOGIA E MEMÓRIA DE CÁLCULO DAS METAS ANUAIS

II.b - Demonstrativo da Despesa por Órgão, Unidade, Programa e Projeto/Atividade

Página: 38
Em Real (R\$)

CÓDIGOS	DISCRIMINAÇÃO	DESPESA REALIZADA		ORÇADA	PREVISTA		
		2017	2018	2019	2020	2021	2022
3.1.90.16.00	Outras Despesas Variáveis - Pessoal Civil	0,00	0,00	20,00	20,00	21,74	22,83
3.1.90.94.00	Indenizações Restituições Trabalhistas	54.445,98	0,00	20,00	20,00	21,74	22,83
3.1.91.13.00	Obrigações Patronais	100.493,72	115.714,85	132.100,00	107.010,00	143.566,28	150.744,59
3.3.50.43.00	Subvenções Sociais	55.750,00	101.625,00	180.000,00	180.000,00	195.624,00	205.405,20
3.3.90.14.00	Diárias - Civil	0,00	0,00	1.510,00	20,00	1.641,07	1.723,12
3.3.90.30.00	Material de Consumo	105.933,19	235.234,39	65.000,00	219.020,00	70.642,00	74.174,10
3.3.90.32.00	Material de Distribuição Gratuita	261.853,52	212.987,36	230.000,00	260.000,00	249.964,00	262.462,20
3.3.90.33.00	Passagens e Despesas com Locomoção	0,00	0,00	2.010,00	2.010,00	2.184,47	2.293,69
3.3.90.36.00	Outros Serviços de Terc. - Pessoa Física	0,00	0,00	21.010,00	20,00	22.833,67	23.975,35
3.3.90.37.00	Locação de Mão-de-Obra	0,00	0,00	0,00	10,00	0,00	0,00
3.3.90.39.00	Outros Serviços de Terc. - Pessoa Jurídica	59.010,09	144.728,70	210.000,00	226.900,00	228.228,00	239.639,40
3.3.90.40.00	Serviços de Tecnologia da Informação e Comunic.	0,00	89,87	38.500,00	4.070,00	41.841,80	43.933,89
3.3.90.46.00	Auxílio-Alimentação	5.260,14	11.989,16	11.710,00	13.910,00	12.726,43	13.362,75
3.3.90.48.00	Outros Aux.Financeiros a Pessoas Físicas	595.742,40	725.337,52	761.200,00	840.000,00	827.272,16	868.635,77
3.3.90.49.00	Auxílio-Transporte	3.930,81	4.096,96	5.400,00	7.500,00	5.868,72	6.162,16
4.4.90.52.00	Equipamentos e Material Permanente	5.920,54	37.335,66	20.010,00	34.000,00	21.746,87	22.834,21
Total do Projeto/Atividade		2.004.548,50	2.461.393,24	2.568.610,00	2.733.180,00	2.791.565,37	2.931.143,63
0009 FORTALECENDO O SUAS NO MUNICÍPIO DE IBIPORÃ							
08.244.2.077 CONSELHO TUTELAR							
3.1.90.11.00	Vencimentos e Vant. Fixas - Pessoal Civil	179.037,22	186.734,65	208.700,00	214.000,00	226.815,16	238.155,92
3.1.90.13.00	Obrigações Patronais	35.090,40	37.346,69	42.300,00	42.800,00	45.971,64	48.270,22
3.1.90.16.00	Outras Despesas Variáveis - Pessoal Civil	0,00	0,00	10,00	10,00	10,87	11,41
3.1.90.46.00	Auxílio-Alimentação	0,00	0,00	10,00	10,00	10,87	11,41
3.1.90.49.00	Auxílio-Transporte	0,00	0,00	10,00	10,00	10,87	11,41
3.1.90.94.00	Indenizações Restituições Trabalhistas	0,00	0,00	10,00	10,00	10,87	11,41
3.1.91.13.00	Obrigações Patronais	0,00	0,00	10,00	10,00	10,87	11,41
3.3.90.14.00	Diárias - Civil	1.405,70	900,00	4.100,00	4.000,00	4.455,88	4.678,67
3.3.90.30.00	Material de Consumo	10.760,06	14.254,61	20.000,00	20.800,00	21.736,00	22.822,80
3.3.90.33.00	Passagens e Despesas com Locomoção	154,70	160,02	2.000,00	2.000,00	2.173,60	2.282,28
3.3.90.36.00	Outros Serviços de Terc. - Pessoa Física	15.088,55	16.923,87	25.000,00	26.000,00	27.170,00	28.528,50
3.3.90.37.00	Locação de Mão-de-Obra	0,00	0,00	0,00	10,00	0,00	0,00
3.3.90.39.00	Outros Serviços de Terc. - Pessoa Jurídica	14.377,55	14.425,33	10.000,00	16.000,00	10.868,00	11.411,40
3.3.90.40.00	Serviços de Tecnologia da Informação e Comunic.	0,00	0,00	10,00	2.000,00	10,87	11,41
4.4.90.52.00	Equipamentos e Material Permanente	0,00	0,00	6.000,00	6.000,00	6.520,80	6.846,84
Total do Projeto/Atividade		255.914,18	270.745,17	318.160,00	333.660,00	345.776,30	363.065,09



Prefeitura Municipal de Ibiporã

ESTADO DO PARANÁ

LEI DE DIRETRIZES ORÇAMENTÁRIAS

METODOLOGIA E MEMÓRIA DE CÁLCULO DAS METAS ANUAIS

II.b - Demonstrativo da Despesa por Órgão, Unidade, Programa e Projeto/Atividade

Página: 39

Em Real (R\$)

CÓDIGOS	DISCRIMINAÇÃO	DESPESA REALIZADA		ORÇADA	PREVISTA		
		2017	2018	2019	2020	2021	2022
	Total da Unidade	5.299.972,22	6.891.544,31	7.020.090,00	7.479.769,00	7.629.433,89	8.010.905,51



Prefeitura Municipal de Ibiporã

ESTADO DO PARANÁ

LEI DE DIRETRIZES ORÇAMENTÁRIAS

METODOLOGIA E MEMÓRIA DE CÁLCULO DAS METAS ANUAIS

II.b - Demonstrativo da Despesa por Órgão, Unidade, Programa e Projeto/Atividade

Página: 40
Em Real (R\$)

CÓDIGOS	DISCRIMINAÇÃO	DESPESA REALIZADA		ORÇADA	PREVISTA		
		2017	2018	2019	2020	2021	2022

09 SECRETARIA MUNICIPAL DE ASSISTÊNCIA SOCIAL
09.002 FUNDO MUNIC CRIANÇA E ADOLESCENTE

0009 FORTALECENDO O SUAS NO MUNICÍPIO DE IBIPORÃ

08.243.6.078 PROGRAMA DE APOIO A CRIANÇA E

3.1.50.43.00	Subvenções Sociais	0,00	0,00	10,00	10,00	10,87	11,41
3.1.90.11.00	Vencimentos e Vant. Fixas - Pessoal Civil	276.875,32	220.451,81	246.100,00	288.900,00	267.461,48	280.834,55
3.1.90.13.00	Obrigações Patronais	0,00	0,00	10,00	10,00	10,87	11,41
3.1.90.16.00	Outras Despesas Variáveis - Pessoal Civil	2.837,93	0,00	5.800,00	6.420,00	6.303,44	6.618,61
3.1.90.94.00	Indenizações Restituições Trabalhistas	3.032,03	1.360,48	3.900,00	10,00	4.238,52	4.450,45
3.1.91.13.00	Obrigações Patronais	43.865,39	37.441,79	42.400,00	48.150,00	46.080,32	48.384,34
3.3.50.43.00	Subvenções Sociais	0,00	0,00	10,00	10,00	10,87	11,41
3.3.90.14.00	Diárias - Civil	1.798,80	862,50	3.100,00	3.000,00	3.369,08	3.537,53
3.3.90.30.00	Material de Consumo	110.104,12	64.932,91	164.000,00	170.550,00	178.235,20	187.146,96
3.3.90.33.00	Passagens e Despesas com Locomoção	819,00	0,00	2.100,00	2.000,00	2.282,28	2.396,39
3.3.90.35.00	Serviços de Consultoria	0,00	0,00	20,00	10,00	21,74	22,83
3.3.90.36.00	Outros Serviços de Terc. - Pessoa Física	0,00	0,00	12.300,00	12.800,00	13.367,64	14.036,02
3.3.90.39.00	Outros Serviços de Terc. - Pessoa Jurídica	49.613,26	57.798,51	90.000,00	94.000,00	97.812,00	102.702,60
3.3.90.40.00	Serviços de Tecnologia da Informação e Comunic.	0,00	0,00	10.000,00	15.000,00	10.868,00	11.411,40
3.3.90.46.00	Auxílio-Alimentação	8.316,90	12.925,00	14.500,00	21.400,00	15.758,60	16.546,53
3.3.90.49.00	Auxílio-Transporte	2.961,69	4.879,19	5.000,00	7.000,00	5.434,00	5.705,70
4.4.90.52.00	Equipamentos e Material Permanente	0,00	7.752,64	30.000,00	26.200,00	32.604,00	34.234,20
	Total do Projeto/Atividade	500.224,44	408.404,83	629.250,00	695.470,00	683.868,91	718.062,34
	Total da Unidade	500.224,44	408.404,83	629.250,00	695.470,00	683.868,91	718.062,34



Prefeitura Municipal de Ibiporã

ESTADO DO PARANÁ

LEI DE DIRETRIZES ORÇAMENTÁRIAS

METODOLOGIA E MEMÓRIA DE CÁLCULO DAS METAS ANUAIS

II.b - Demonstrativo da Despesa por Órgão, Unidade, Programa e Projeto/Atividade

Página: 41
 Em Real (R\$)

CÓDIGOS	DISCRIMINAÇÃO	DESPESA REALIZADA		ORÇADA	PREVISTA		
		2017	2018	2019	2020	2021	2022
09 SECRETARIA MUNICIPAL DE ASSISTÊNCIA SOCIAL							
09.003 FUNDO MUN. DOS DIREITOS DA PESSOA COM DEFICIÊNCIA							
0009 FORTALECENDO O SUAS NO MUNICÍPIO DE IBIPORÃ							
08.242.2.079 PROGRAMA DE APOIO A PESSOA COM							
3.3.90.06.00	Benefício Mensal ao Deficiente e ao Idoso	0,00	0,00	10,00	10,00	10,87	11,41
3.3.90.30.00	Material de Consumo	0,00	0,00	10,00	10,00	10,87	11,41
3.3.90.36.00	Outros Serviços de Terc. - Pessoa Física	0,00	0,00	10,00	10,00	10,87	11,41
3.3.90.39.00	Outros Serviços de Terc. - Pessoa Jurídica	0,00	0,00	10,00	10,00	10,87	11,41
3.3.90.40.00	Serviços de Tecnologia da Informação e Comunic.	0,00	0,00	10,00	10,00	10,87	11,41
4.4.90.52.00	Equipamentos e Material Permanente	0,00	0,00	0,00	10,00	0,00	0,00
	Total do Projeto/Atividade	0,00	0,00	50,00	60,00	54,35	57,05
	Total da Unidade	0,00	0,00	50,00	60,00	54,35	57,05



Prefeitura Municipal de Ibiporã

ESTADO DO PARANÁ

LEI DE DIRETRIZES ORÇAMENTÁRIAS

METODOLOGIA E MEMÓRIA DE CÁLCULO DAS METAS ANUAIS

II.b - Demonstrativo da Despesa por Órgão, Unidade, Programa e Projeto/Atividade

Página: 42
Em Real (R\$)

CÓDIGOS	DISCRIMINAÇÃO	DESPESA REALIZADA		ORÇADA	PREVISTA		
		2017	2018	2019	2020	2021	2022
09 SECRETARIA MUNICIPAL DE ASSISTÊNCIA SOCIAL							
09.004 FUNDO MUNICIPAL DOS DIREITOS DO IDOSO							
0009 FORTALECENDO O SUAS NO MUNICÍPIO DE IBIPORÃ							
08.241.2.080 PROGRAMA DE APOIO DOS DIREITOS DO IDOSO							
3.3.90.06.00	Benefício Mensal ao Deficiente e ao Idoso	0,00	0,00	10,00	10,00	10,87	11,41
3.3.90.30.00	Material de Consumo	0,00	0,00	10,00	10,00	10,87	11,41
3.3.90.36.00	Outros Serviços de Terc. - Pessoa Física	0,00	0,00	10,00	10,00	10,87	11,41
3.3.90.39.00	Outros Serviços de Terc. - Pessoa Jurídica	580,00	0,00	10,00	10,00	10,87	11,41
3.3.90.40.00	Serviços de Tecnologia da Informação e Comunic.	0,00	0,00	10,00	10,00	10,87	11,41
4.4.90.52.00	Equipamentos e Material Permanente	0,00	0,00	0,00	10,00	0,00	0,00
	Total do Projeto/Atividade	580,00	0,00	50,00	60,00	54,35	57,05
	Total da Unidade	580,00	0,00	50,00	60,00	54,35	57,05



Prefeitura Municipal de Ibiporã

ESTADO DO PARANÁ

LEI DE DIRETRIZES ORÇAMENTÁRIAS

METODOLOGIA E MEMÓRIA DE CÁLCULO DAS METAS ANUAIS

II.b - Demonstrativo da Despesa por Órgão, Unidade, Programa e Projeto/Atividade

Página: 43
Em Real (R\$)

CÓDIGOS	DISCRIMINAÇÃO	DESPESA REALIZADA		ORÇADA	PREVISTA		
		2017	2018	2019	2020	2021	2022
09 SECRETARIA MUNICIPAL DE ASSISTÊNCIA SOCIAL							
09.005 FUNDO MUNICIPAL DA MULHER							
0009 FORTALECENDO O SUAS NO MUNICÍPIO DE IBIPORÃ							
08.244.2.090 FUNDO MUNICIPAL DOS DIREITOS DA MULHER							
3.3.90.30.00	Material de Consumo	0,00	0,00	10,00	10,00	10,87	11,41
3.3.90.36.00	Outros Serviços de Terc. - Pessoa Física	0,00	0,00	10,00	10,00	10,87	11,41
3.3.90.39.00	Outros Serviços de Terc. - Pessoa Jurídica	0,00	0,00	10,00	10,00	10,87	11,41
3.3.90.40.00	Serviços de Tecnologia da Informação e Comunic.	0,00	0,00	10,00	10,00	10,87	11,41
4.4.90.52.00	Equipamentos e Material Permanente	0,00	0,00	0,00	10,00	0,00	0,00
Total do Projeto/Atividade		0,00	0,00	40,00	50,00	43,48	45,64
Total da Unidade		0,00	0,00	40,00	50,00	43,48	45,64
Total do Órgão		5.800.776,66	7.299.949,14	7.649.480,00	8.175.409,00	8.313.454,98	8.729.127,59



Prefeitura Municipal de Ibiporã

ESTADO DO PARANÁ

LEI DE DIRETRIZES ORÇAMENTÁRIAS

METODOLOGIA E MEMÓRIA DE CÁLCULO DAS METAS ANUAIS

II.b - Demonstrativo da Despesa por Órgão, Unidade, Programa e Projeto/Atividade

Página: 44
Em Real (R\$)

CÓDIGOS	DISCRIMINAÇÃO	DESPESA REALIZADA		ORÇADA	PREVISTA		
		2017	2018	2019	2020	2021	2022
10 SECRETARIA MUNICIPAL DE SAÚDE							
10.001 FUNDO MUNICIPAL DE SAÚDE							
0000 ENCARGOS ESPECIAIS							
28.846.0.096 ENCARGOS ESPECIAIS DA SAUDE							
3.3.30.93.00	Indenizações e Restituições	0,00	0,00	10,00	10,00	10,87	11,41
3.3.90.93.00	Indenizações e Restituições	0,00	0,00	10,00	10,00	10,87	11,41
	Total do Projeto/Atividade	0,00	0,00	20,00	20,00	21,74	22,82
0010 SAÚDE UNIDA POR IBIPORÃ							
10.301.1.084 AQUISIÇÃO DE VEÍCULOS - SEC DE SAÚDE							
4.4.90.52.00	Equipamentos e Material Permanente	34.430,50	821.856,10	55.030,00	40,00	59.806,60	62.796,93
	Total do Projeto/Atividade	34.430,50	821.856,10	55.030,00	40,00	59.806,60	62.796,93
0010 SAÚDE UNIDA POR IBIPORÃ							
10.301.1.086 CONSTRUÇÃO/ AMPLIAÇÃO E REFORMAS DAS							
4.4.90.51.00	Obras e Instalações	0,00	0,00	40,00	40,00	43,47	45,64
4.4.90.52.00	Equipamentos e Material Permanente	0,00	0,00	40,00	40,00	43,47	45,64
	Total do Projeto/Atividade	0,00	0,00	80,00	80,00	86,94	91,28
0010 SAÚDE UNIDA POR IBIPORÃ							
10.302.1.090 CONST. CENTRO DE ESPECIALIDADES CEO							
4.4.90.51.00	Obras e Instalações	0,00	0,00	40,00	40,00	43,47	45,64
	Total do Projeto/Atividade	0,00	0,00	40,00	40,00	43,47	45,64
0010 SAÚDE UNIDA POR IBIPORÃ							
10.302.1.091 CONSTRUÇÃO/ AMPLIAÇÃO E REFORMAS DOS							
4.4.90.51.00	Obras e Instalações	0,00	0,00	40,00	40,00	43,47	45,64
	Total do Projeto/Atividade	0,00	0,00	40,00	40,00	43,47	45,64
0010 SAÚDE UNIDA POR IBIPORÃ							
10.122.2.081 ASSISTÊNCIA FARMACÊUTICA - ATENÇÃO BÁSICA							
3.3.90.30.00	Material de Consumo	234.148,69	127.300,84	90.020,00	65.010,00	97.833,74	102.725,43
3.3.90.32.00	Material de Distribuição Gratuita	1.243.302,26	1.327.636,30	1.010.020,00	910.020,00	1.097.689,74	1.152.574,23



Prefeitura Municipal de Ibioporá

ESTADO DO PARANÁ

LEI DE DIRETRIZES ORÇAMENTÁRIAS

METODOLOGIA E MEMÓRIA DE CÁLCULO DAS METAS ANUAIS

II.b - Demonstrativo da Despesa por Órgão, Unidade, Programa e Projeto/Atividade

Página: 45

Em Real (R\$)

CÓDIGOS	DISCRIMINAÇÃO	DESPESA REALIZADA		ORÇADA	PREVISTA		
		2017	2018	2019	2020	2021	2022
3.3.90.39.00	Outros Serviços de Terc. - Pessoa Jurídica	0,00	0,00	2.020,00	40,00	2.195,34	2.305,11
3.3.90.40.00	Serviços de Tecnologia da Informação e Comunic.	0,00	0,00	30,00	40,00	32,60	34,23
4.4.90.52.00	Equipamentos e Material Permanente	2.529,00	0,00	3.030,00	40,00	3.293,00	3.457,65
Total do Projeto/Atividade		1.479.979,95	1.454.937,14	1.105.120,00	975.150,00	1.201.044,42	1.261.096,65
0010 SAÚDE UNIDA POR IBIPORÁ							
10.122.2.082 GESTÃO DAS POLÍTICAS DE DESENVOLVIMENTO							
3.1.90.11.00	Vencimentos e Vant. Fixas - Pessoal Civil	71.865,93	41.665,96	85.500,00	85.600,00	92.921,40	97.567,47
3.1.90.13.00	Obrigações Patronais	14.835,61	21.447,43	17.700,00	19.250,00	19.236,36	20.198,18
3.1.90.16.00	Outras Despesas Variáveis - Pessoal Civil	0,00	0,00	10,00	20,00	10,87	11,41
3.1.90.94.00	Indenizações Restituições Trabalhistas	0,00	0,00	10,00	20,00	10,87	11,41
3.1.91.13.00	Obrigações Patronais	0,00	0,00	10,00	20,00	10,87	11,41
3.3.90.14.00	Diárias - Civil	12.804,81	16.900,00	18.010,00	25.000,00	19.573,27	20.551,93
3.3.90.30.00	Material de Consumo	0,00	0,00	25.010,00	10.000,00	27.180,87	28.539,91
3.3.90.33.00	Passagens e Despesas com Locomoção	6.919,19	9.390,59	10.010,00	10.000,00	10.878,87	11.422,81
3.3.90.35.00	Serviços de Consultoria	0,00	0,00	20,00	20,00	21,74	22,83
3.3.90.36.00	Outros Serviços de Terc. - Pessoa Física	0,00	0,00	20,00	20,00	21,74	22,83
3.3.90.37.00	Locação de Mão-de-Obra	0,00	0,00	0,00	10,00	0,00	0,00
3.3.90.39.00	Outros Serviços de Terc. - Pessoa Jurídica	5.016,62	30.478,22	20.010,00	75.000,00	21.746,87	22.834,21
3.3.90.40.00	Serviços de Tecnologia da Informação e Comunic.	0,00	0,00	20,00	20.000,00	21,74	22,83
3.3.90.46.00	Auxílio-Alimentação	0,00	350,00	10,00	20,00	10,87	11,41
3.3.90.47.00	Obrigações Tributárias e Contributivas	0,00	0,00	20,00	20,00	21,74	22,83
3.3.90.49.00	Auxílio-Transporte	0,00	0,00	20,00	20,00	21,74	22,83
3.3.91.97.00	Aporte p/ Cobertura de Déficit Atuarial do RPPS	1.465.405,17	1.639.736,02	2.475.000,00	0,00	10,87	11,41
4.4.90.52.00	Equipamentos e Material Permanente	0,00	3.689,99	25.010,00	50.000,00	27.180,87	28.539,91
Total do Projeto/Atividade		1.576.847,33	1.763.658,21	2.676.390,00	295.020,00	218.881,56	229.825,62
0010 SAÚDE UNIDA POR IBIPORÁ							
10.128.2.083 CAPACITAÇÃO DE PESSOAL DA SAÚDE -							
3.3.90.14.00	Diárias - Civil	15.817,45	8.742,50	6.510,00	7.920,00	7.075,07	7.428,82
3.3.90.30.00	Material de Consumo	0,00	0,00	30,00	620,00	32,60	34,23
3.3.90.33.00	Passagens e Despesas com Locomoção	2.509,27	408,58	5.010,00	3.110,00	5.444,87	5.717,11
3.3.90.36.00	Outros Serviços de Terc. - Pessoa Física	0,00	0,00	30,00	40,00	32,60	34,23
3.3.90.39.00	Outros Serviços de Terc. - Pessoa Jurídica	0,00	0,00	40,00	3.020,00	43,47	45,64
3.3.90.40.00	Serviços de Tecnologia da Informação e Comunic.	0,00	0,00	20,00	20,00	21,74	22,83
Total do Projeto/Atividade		18.326,72	9.151,08	11.640,00	14.730,00	12.650,35	13.282,86



Prefeitura Municipal de Ibiporã

ESTADO DO PARANÁ

LEI DE DIRETRIZES ORÇAMENTÁRIAS

METODOLOGIA E MEMÓRIA DE CÁLCULO DAS METAS ANUAIS

II.b - Demonstrativo da Despesa por Órgão, Unidade, Programa e Projeto/Atividade

Página: 46

Em Real (R\$)

CÓDIGOS	DISCRIMINAÇÃO	DESPESA REALIZADA		ORÇADA	PREVISTA		
		2017	2018	2019	2020	2021	2022
0010 SAÚDE UNIDA POR IBIPORÃ							
10.122.2.084 ASSISTÊNCIA FARMACÊUTICA - MÉDIA							
3.3.90.30.00	Material de Consumo	0,00	0,00	195.020,00	220.010,00	211.947,74	222.545,13
3.3.90.32.00	Material de Distribuição Gratuita	0,00	0,00	40,00	40,00	43,47	45,64
3.3.90.39.00	Outros Serviços de Terc. - Pessoa Jurídica	0,00	0,00	40,00	40,00	43,47	45,64
3.3.90.40.00	Serviços de Tecnologia da Informação e Comunic.	0,00	0,00	40,00	40,00	43,47	45,64
4.4.90.52.00	Equipamentos e Material Permanente	0,00	0,00	40,00	40,00	43,47	45,64
Total do Projeto/Atividade		0,00	0,00	195.180,00	220.170,00	212.121,62	222.727,69
0010 SAÚDE UNIDA POR IBIPORÃ							
10.128.2.085 CAPACITAÇÃO DE PESSOAL DA SAÚDE - MÉDIA							
3.3.90.14.00	Diárias - Civil	0,00	0,00	3.020,00	3.020,00	3.282,14	3.446,25
3.3.90.30.00	Material de Consumo	0,00	0,00	30,00	40,00	32,60	34,23
3.3.90.33.00	Passagens e Despesas com Locomoção	0,00	0,00	3.020,00	3.020,00	3.282,14	3.446,25
3.3.90.36.00	Outros Serviços de Terc. - Pessoa Física	0,00	0,00	30,00	40,00	32,60	34,23
3.3.90.39.00	Outros Serviços de Terc. - Pessoa Jurídica	0,00	0,00	40,00	530,00	43,47	45,64
Total do Projeto/Atividade		0,00	0,00	6.140,00	6.650,00	6.672,95	7.006,60
0010 SAÚDE UNIDA POR IBIPORÃ							
10.128.2.086 CAPACITAÇÃO DE PESSOAL DA SAÚDE -							
3.3.90.14.00	Diárias - Civil	0,00	0,00	5.010,00	530,00	5.444,87	5.717,11
3.3.90.30.00	Material de Consumo	0,00	0,00	30,00	4.020,00	32,60	34,23
3.3.90.33.00	Passagens e Despesas com Locomoção	0,00	0,00	4.010,00	530,00	4.358,07	4.575,97
3.3.90.36.00	Outros Serviços de Terc. - Pessoa Física	0,00	0,00	30,00	40,00	32,60	34,23
3.3.90.39.00	Outros Serviços de Terc. - Pessoa Jurídica	0,00	0,00	40,00	40,00	43,47	45,64
Total do Projeto/Atividade		0,00	0,00	9.120,00	5.160,00	9.911,61	10.407,18
0010 SAÚDE UNIDA POR IBIPORÃ							
10.301.2.087 GESTÃO SUS							
3.3.90.14.00	Diárias - Civil	0,00	75,00	20,00	2.530,00	21,74	22,83
3.3.90.30.00	Material de Consumo	1.583,66	634,86	20,00	1.530,00	21,74	22,83
3.3.90.33.00	Passagens e Despesas com Locomoção	0,00	0,00	20,00	1.530,00	21,74	22,83
3.3.90.36.00	Outros Serviços de Terc. - Pessoa Física	0,00	0,00	20,00	40,00	21,74	22,83
3.3.90.39.00	Outros Serviços de Terc. - Pessoa Jurídica	0,00	239,74	20,00	1.030,00	21,74	22,83
3.3.90.40.00	Serviços de Tecnologia da Informação e Comunic.	0,00	0,00	20,00	40,00	21,74	22,83
4.4.90.52.00	Equipamentos e Material Permanente	0,00	0,00	20,00	40,00	21,74	22,83



Prefeitura Municipal de Ibiporã

ESTADO DO PARANÁ

LEI DE DIRETRIZES ORÇAMENTÁRIAS

METODOLOGIA E MEMÓRIA DE CÁLCULO DAS METAS ANUAIS

II.b - Demonstrativo da Despesa por Órgão, Unidade, Programa e Projeto/Atividade

Página: 47
Em Real (R\$)

CÓDIGOS	DISCRIMINAÇÃO	DESPESA REALIZADA			ORÇADA	PREVISTA	
		2017	2018	2019	2020	2021	2022
Total do Projeto/Atividade		1.583,66	949,60	140,00	6.740,00	152,18	159,81
0010 SAÚDE UNIDA POR IBIPORÃ							
10.301.2.088 ATENÇÃO BÁSICA							
3.1.90.11.00	Vencimentos e Vant. Fixas - Pessoal Civil	2.262.740,53	2.642.652,54	2.300.000,00	2.246.000,00	2.499.640,00	2.524.622,00
3.1.90.13.00	Obrigações Patronais	821.990,69	132.246,21	710.000,00	820.000,00	771.528,00	810.209,40
3.1.90.16.00	Outras Despesas Variáveis - Pessoal Civil	0,00	0,00	10,00	800,00	10,87	11,41
3.1.90.46.00	Auxílio-Alimentação	46.591,26	3.900,00	50.000,00	60.000,00	54.340,00	57.057,00
3.1.90.49.00	Auxílio-Transporte	0,00	0,00	40.000,00	47.000,00	43.472,00	45.845,60
3.1.90.94.00	Indenizações Restituições Trabalhistas	48.815,53	0,00	10,00	10,00	10,87	11,41
3.1.91.13.00	Obrigações Patronais	8.064,28	0,00	10,00	650.000,00	10,87	11,41
3.3.90.14.00	Diárias - Civil	1.882,30	950,00	6.500,00	10.000,00	7.064,20	7.417,41
3.3.90.30.00	Material de Consumo	614.693,74	819.720,82	883.900,00	941.000,00	960.622,52	1.008.653,65
3.3.90.32.00	Material de Distribuição Gratuita	284.932,08	267.840,94	20,00	20,00	21,74	22,83
3.3.90.33.00	Passagens e Despesas com Locomoção	56.596,33	4.500,00	10.010,00	11.700,00	10.878,87	11.422,81
3.3.90.34.00	Outras Desp. de Pes. Decor.de Contr. de Terceiriz.	0,00	0,00	20,00	20,00	21,74	22,83
3.3.90.36.00	Outros Serviços de Terc. - Pessoa Física	0,00	0,00	1.010,00	510,00	1.097,67	1.152,55
3.3.90.37.00	Locação de Mão-de-Obra	0,00	0,00	0,00	1.000,00	0,00	0,00
3.3.90.39.00	Outros Serviços de Terc. - Pessoa Jurídica	313.386,79	441.879,01	646.760,00	878.470,00	702.898,77	738.043,71
3.3.90.40.00	Serviços de Tecnologia da Informação e Comunic.	0,00	89.375,81	60.010,00	115.000,00	65.218,87	68.479,81
3.3.90.46.00	Auxílio-Alimentação	0,00	0,00	10,00	40.000,00	10,87	11,41
3.3.90.49.00	Auxílio-Transporte	0,00	0,00	10,00	10.000,00	10,87	11,41
4.4.90.52.00	Equipamentos e Material Permanente	7.959,00	193.894,79	20,00	20,00	21,74	22,83
Total do Projeto/Atividade		4.467.652,53	4.596.960,12	4.708.300,00	5.831.550,00	5.116.980,47	5.372.829,48
0010 SAÚDE UNIDA POR IBIPORÃ							
10.301.2.089 MANUTENÇÃO DAS ATIVIDADES DE ATENÇÃO							
3.1.90.11.00	Vencimentos e Vant. Fixas - Pessoal Civil	13.601.176,80	15.006.069,53	9.462.418,00	13.363.136,00	10.283.755,88	10.797.943,67
3.1.90.13.00	Obrigações Patronais	211.283,04	826.377,94	795.300,00	1.065.000,00	864.332,04	907.548,64
3.1.90.16.00	Outras Despesas Variáveis - Pessoal Civil	23.045,31	22.125,95	46.500,00	96.500,00	50.536,20	53.063,01
3.1.90.46.00	Auxílio-Alimentação	20.194,29	1.500,00	7.900,00	9.000,00	8.585,72	9.015,01
3.1.90.49.00	Auxílio-Transporte	6.882,31	260,12	2.200,00	2.000,00	2.390,96	2.510,51
3.1.90.94.00	Indenizações Restituições Trabalhistas	320.924,73	183.001,37	284.600,00	280.000,00	309.303,28	324.768,44
3.1.91.13.00	Obrigações Patronais	2.035.460,20	2.451.356,35	2.755.400,00	2.050.000,00	2.994.568,72	3.144.297,16
3.3.40.41.00	Contribuições	0,00	0,00	20,00	20,00	21,74	22,83
3.3.41.41.00	Contribuições	253.622,77	0,00	20,00	20,00	21,74	22,83
3.3.50.43.00	Subvenções Sociais	0,00	0,00	20,00	20,00	21,74	22,83



Prefeitura Municipal de Ibiporã

ESTADO DO PARANÁ

LEI DE DIRETRIZES ORÇAMENTÁRIAS

METODOLOGIA E MEMÓRIA DE CÁLCULO DAS METAS ANUAIS

II.b - Demonstrativo da Despesa por Órgão, Unidade, Programa e Projeto/Atividade

Página: 48
Em Real (R\$)

CÓDIGOS	DISCRIMINAÇÃO	DESPESA REALIZADA		ORÇADA	PREVISTA		
		2017	2018	2019	2020	2021	2022
3.3.71.70.00	Rateio pela Participação em Consórcio Público	295.994,34	0,00	20,00	20,00	21,74	22,83
3.3.72.33.00	PASSAGENS E DESPESAS COM LOCOMOÇÃO	0,00	0,00	0,00	43.010,00	0,00	0,00
3.3.72.34.00	Outras Desp. Pessoal Dec. Contratos de Terc.	0,00	0,00	20,00	20,00	21,74	22,83
3.3.72.39.00	Outros Serviços de Terceiros - Pessoa Jurídica	76.100,00	0,00	20,00	20,00	21,74	22,83
3.3.90.14.00	Diárias - Civil	477,50	1.000,00	1.010,00	1.010,00	1.097,67	1.152,55
3.3.90.30.00	Material de Consumo	22.892,98	14.488,67	30.010,00	20.010,00	32.614,87	34.245,61
3.3.90.32.00	Material de Distribuição Gratuita	72.320,25	189.872,06	250.010,00	581.010,00	271.710,87	285.296,41
3.3.90.33.00	Passagens e Despesas com Locomoção	34.035,32	109.818,48	100.010,00	1.010,00	108.690,87	114.125,41
3.3.90.34.00	Outras Desp. de Pes. Decor.de Contr. de Terceiriz.	0,00	99.419,76	900.010,00	800.010,00	978.130,87	1.027.037,41
3.3.90.36.00	Outros Serviços de Terc. - Pessoa Física	5.691,71	0,00	510,00	510,00	554,27	581,98
3.3.90.37.00	Locação de Mão-de-Obra	0,00	0,00	0,00	500.000,00	0,00	0,00
3.3.90.39.00	Outros Serviços de Terc. - Pessoa Jurídica	1.866.175,56	1.325.327,60	1.302.592,00	621.010,00	1.415.656,99	1.486.439,84
3.3.90.40.00	Serviços de Tecnologia da Informação e Comunic.	0,00	224.057,94	100.010,00	100.010,00	108.690,87	114.125,41
3.3.90.46.00	Auxílio-Alimentação	164.987,53	287.531,71	317.300,00	280.000,00	344.841,64	362.083,72
3.3.90.48.00	Outros Aux.Financeiros a Pessoas Físicas	148.323,84	131.859,36	154.010,00	192.010,00	167.378,07	175.746,97
3.3.90.49.00	Auxílio-Transporte	89.114,79	108.461,76	122.500,00	135.000,00	133.133,00	139.789,65
4.4.71.70.00	Rateio p/ Participação em Consórcio Público	0,00	0,00	0,00	2.010,00	0,00	0,00
4.4.90.52.00	Equipamentos e Material Permanente	117.374,77	83.790,04	30.010,00	50.010,00	32.614,87	34.245,61
Total do Projeto/Atividade		19.366.078,04	21.066.318,64	16.662.420,00	20.192.376,00	18.108.718,10	19.014.153,99
0010 SAÚDE UNIDA POR IBIPORÃ							
10.302.2.092 MANUT. DAS ATIV. DE MEDIA E ALTA							
3.1.71.70.00	Rateio pela Participação em Consórcios Públicos	0,00	162.597,31	250.010,00	405.000,00	271.710,87	285.296,41
3.1.90.11.00	Vencimentos e Vant. Fixas - Pessoal Civil	4.534.484,82	5.381.441,65	4.107.900,00	5.300.000,00	4.464.465,72	4.687.689,01
3.1.90.13.00	Obrigações Patronais	22.832,50	82.082,92	115.810,00	135.000,00	125.862,31	132.155,43
3.1.90.16.00	Outras Despesas Variáveis - Pessoal Civil	80.029,66	77.301,14	109.000,00	215.000,00	118.461,20	124.384,26
3.1.90.46.00	Auxílio-Alimentação	0,00	0,00	20,00	20,00	21,74	22,83
3.1.90.49.00	Auxílio-Transporte	25,27	0,00	20,00	20,00	21,74	22,83
3.1.90.94.00	Indenizações Restituições Trabalhistas	65.598,04	37.220,91	11.600,00	101.000,00	12.606,88	13.237,22
3.1.91.13.00	Obrigações Patronais	680.209,78	854.767,06	871.600,00	1.090.000,00	947.254,88	994.617,62
3.3.41.41.00	Contribuições	0,00	342.736,84	342.010,00	347.010,00	371.696,47	390.281,29
3.3.71.70.00	Rateio pela Participação em Consórcio Público	0,00	208.651,81	135.010,00	117.010,00	146.728,87	154.065,31
3.3.72.33.00	PASSAGENS E DESPESAS COM LOCOMOÇÃO	0,00	0,00	0,00	20.000,00	0,00	0,00
3.3.72.34.00	Outras Desp. Pessoal Dec. Contratos de Terc.	2.000.181,00	2.220.821,50	2.000.010,00	1.200.010,00	2.173.610,87	2.282.291,41
3.3.72.39.00	Outros Serviços de Terceiros - Pessoa Jurídica	0,00	120.590,15	200.010,00	240.010,00	217.370,87	228.239,41
3.3.90.14.00	Diárias - Civil	0,00	0,00	1.010,00	1.010,00	1.097,67	1.152,55
3.3.90.30.00	Material de Consumo	93.081,87	4.891,60	30.010,00	10.010,00	32.614,87	34.245,61
3.3.90.32.00	Material de Distribuição Gratuita	0,00	69.936,00	20,00	20,00	21,74	22,83



Prefeitura Municipal de Ibioporã

ESTADO DO PARANÁ

LEI DE DIRETRIZES ORÇAMENTÁRIAS

METODOLOGIA E MEMÓRIA DE CÁLCULO DAS METAS ANUAIS

II.b - Demonstrativo da Despesa por Órgão, Unidade, Programa e Projeto/Atividade

Página: 49
Em Real (R\$)

CÓDIGOS	DISCRIMINAÇÃO	DESPESA REALIZADA		ORÇADA	PREVISTA		
		2017	2018	2019	2020	2021	2022
3.3.90.33.00	Passagens e Despesas com Locomoção	0,00	0,00	510,00	510,00	554,27	581,98
3.3.90.34.00	Outras Desp. de Pes. Decor.de Contr. de Terceiriz.	0,00	77.277,06	450.010,00	250.010,00	489.070,87	513.524,41
3.3.90.36.00	Outros Serviços de Terc. - Pessoa Física	0,00	0,00	110,00	110,00	119,55	125,53
3.3.90.37.00	Locação de Mão-de-Obra	0,00	0,00	0,00	300.000,00	0,00	0,00
3.3.90.39.00	Outros Serviços de Terc. - Pessoa Jurídica	2.723.471,28	4.047.060,95	3.000.010,00	1.055.010,00	3.260.410,87	3.423.431,41
3.3.90.40.00	Serviços de Tecnologia da Informação e Comunic.	0,00	0,00	50.010,00	40.010,00	54.350,87	57.068,41
3.3.90.46.00	Auxílio-Alimentação	57.939,42	69.825,00	73.300,00	75.000,00	79.662,44	83.645,56
3.3.90.49.00	Auxílio-Transporte	28.804,62	33.922,80	45.000,00	52.000,00	48.906,00	51.351,30
4.4.71.70.00	Rateio p/ Participação em Consórcio Público	0,00	10.560,00	16.510,00	1.810,00	17.943,07	18.840,22
4.4.90.52.00	Equipamentos e Material Permanente	39.821,05	36.089,10	50.010,00	80.000,00	54.350,87	57.068,41
Total do Projeto/Atividade		10.326.479,31	13.837.773,80	11.859.510,00	11.035.580,00	12.888.915,51	13.533.361,25
0010 SAÚDE UNIDA POR IBIPORÃ							
10.302.2.093 MÉDIA E ALTA COMPLEXIDADE AMBULATORIAL E							
3.1.90.11.00	Vencimentos e Vant. Fixas - Pessoal Civil	2.276.718,98	1.672.512,11	2.033.000,00	1.580.000,00	2.209.464,40	2.319.937,62
3.1.90.13.00	Obrigações Patronais	338.557,75	213.699,06	293.300,00	263.000,00	318.758,44	334.696,36
3.1.90.16.00	Outras Despesas Variáveis - Pessoal Civil	0,00	0,00	11.100,00	11.000,00	12.063,48	12.666,65
3.1.90.46.00	Auxílio-Alimentação	0,00	0,00	10,00	10,00	10,87	11,41
3.1.90.49.00	Auxílio-Transporte	445,40	0,00	10,00	10,00	10,87	11,41
3.1.90.94.00	Indenizações Restituições Trabalhistas	8.484,48	8.500,00	9.400,00	9.500,00	10.215,92	10.726,72
3.1.91.13.00	Obrigações Patronais	163.288,35	116.697,49	143.800,00	120.000,00	156.281,84	164.095,93
3.3.40.41.00	Contribuições	0,00	0,00	10,00	10,00	10,87	11,41
3.3.72.39.00	Outros Serviços de Terceiros - Pessoa Jurídica	0,00	0,00	10,00	10,00	10,87	11,41
3.3.90.14.00	Diárias - Civil	74,40	500,00	1.500,00	1.510,00	1.630,20	1.711,71
3.3.90.30.00	Material de Consumo	403.242,22	805.487,46	875.000,00	675.010,00	950.950,00	998.497,50
3.3.90.32.00	Material de Distribuição Gratuita	0,00	0,00	10,00	20,00	10,87	11,41
3.3.90.33.00	Passagens e Despesas com Locomoção	0,00	0,00	900,00	510,00	978,12	1.027,03
3.3.90.36.00	Outros Serviços de Terc. - Pessoa Física	7.788,34	22.500,00	30.000,00	35.020,00	32.604,00	34.234,20
3.3.90.37.00	Locação de Mão-de-Obra	0,00	0,00	0,00	1.000,00	0,00	0,00
3.3.90.39.00	Outros Serviços de Terc. - Pessoa Jurídica	842.375,94	839.365,33	876.100,00	959.990,00	952.145,48	999.752,75
3.3.90.40.00	Serviços de Tecnologia da Informação e Comunic.	0,00	17.694,54	10,00	25.020,00	10,87	11,41
3.3.90.46.00	Auxílio-Alimentação	0,00	0,00	1.000,00	1.000,00	1.086,80	1.141,14
3.3.90.49.00	Auxílio-Transporte	1.804,77	338,83	1.000,00	1.000,00	21,74	22,83
4.4.90.52.00	Equipamentos e Material Permanente	7.786,00	25.192,76	20,00	20,00	21,74	22,83
Total do Projeto/Atividade		4.050.566,63	3.722.487,58	4.275.190,00	3.683.640,00	4.646.276,51	4.878.590,31



Prefeitura Municipal de Ibiporã

ESTADO DO PARANÁ

LEI DE DIRETRIZES ORÇAMENTÁRIAS

METODOLOGIA E MEMÓRIA DE CÁLCULO DAS METAS ANUAIS

II.b - Demonstrativo da Despesa por Órgão, Unidade, Programa e Projeto/Atividade

Página: 50
Em Real (R\$)

CÓDIGOS	DISCRIMINAÇÃO	DESPESA REALIZADA		ORÇADA	PREVISTA		
		2017	2018	2019	2020	2021	2022
0010 SAÚDE UNIDA POR IBIPORÃ							
10.304.2.094 VIGILÂNCIA SANITÁRIA							
3.1.90.11.00	Vencimentos e Vant. Fixas - Pessoal Civil	0,00	0,00	280.010,00	40,00	304.314,87	319.530,61
3.1.90.13.00	Obrigações Patronais	0,00	0,00	35.010,00	40,00	38.048,87	39.951,31
3.1.90.16.00	Outras Despesas Variáveis - Pessoal Civil	0,00	0,00	5.010,00	40,00	5.444,87	5.717,11
3.1.90.46.00	Auxílio-Alimentação	0,00	0,00	8.010,00	40,00	8.705,27	9.140,53
3.1.90.49.00	Auxílio-Transporte	0,00	0,00	5.010,00	40,00	5.444,87	5.717,11
3.1.90.94.00	Indenizações Restituições Trabalhistas	0,00	0,00	2.010,00	40,00	2.184,47	2.293,69
3.1.91.13.00	Obrigações Patronais	0,00	0,00	20.910,00	40,00	22.724,99	23.861,24
3.3.90.14.00	Diárias - Civil	0,00	0,00	2.020,00	1.030,00	2.195,34	2.305,11
3.3.90.30.00	Material de Consumo	53.158,00	64.240,97	30.020,00	18.830,00	32.625,74	34.257,03
3.3.90.33.00	Passagens e Despesas com Locomoção	0,00	0,00	40,00	1.030,00	43,47	45,64
3.3.90.36.00	Outros Serviços de Terc. - Pessoa Física	0,00	0,00	40,00	40,00	43,47	45,64
3.3.90.37.00	Locação de Mão-de-Obra	0,00	0,00	0,00	100,00	0,00	0,00
3.3.90.39.00	Outros Serviços de Terc. - Pessoa Jurídica	23.135,25	25.750,00	7.620,00	10.030,00	8.281,42	8.695,49
3.3.90.40.00	Serviços de Tecnologia da Informação e Comunic.	0,00	500,00	40,00	1.430,00	43,47	45,64
3.3.90.46.00	Auxílio-Alimentação	0,00	0,00	20,00	40,00	21,74	22,83
3.3.90.49.00	Auxílio-Transporte	0,00	0,00	20,00	40,00	21,74	22,83
4.4.90.52.00	Equipamentos e Material Permanente	0,00	0,00	5.030,00	20.030,00	5.466,60	5.739,93
Total do Projeto/Atividade		76.293,25	90.490,97	400.820,00	52.880,00	435.611,20	457.391,74
0010 SAÚDE UNIDA POR IBIPORÃ							
10.305.2.095 VIGILÂNCIA EPIDEMIOLÓGICA							
3.1.90.11.00	Vencimentos e Vant. Fixas - Pessoal Civil	334.922,81	379.309,69	341.120,00	390.030,00	370.729,22	389.265,68
3.1.90.13.00	Obrigações Patronais	0,00	16.039,45	27.630,00	40.030,00	30.028,28	31.529,69
3.1.90.16.00	Outras Despesas Variáveis - Pessoal Civil	0,00	0,00	40,00	40,00	43,47	45,64
3.1.90.46.00	Auxílio-Alimentação	0,00	0,00	8.930,00	9.530,00	9.705,12	10.190,38
3.1.90.49.00	Auxílio-Transporte	0,00	0,00	3.430,00	4.030,00	3.727,72	3.914,11
3.1.90.94.00	Indenizações Restituições Trabalhistas	0,00	0,00	40,00	40,00	43,47	45,64
3.1.91.13.00	Obrigações Patronais	45.551,98	58.358,75	46.920,00	55.030,00	50.992,66	53.542,29
3.3.90.14.00	Diárias - Civil	325,00	550,00	40,00	1.530,00	43,47	45,64
3.3.90.30.00	Material de Consumo	37.615,90	41.437,52	36.720,00	96.520,00	39.907,30	41.902,67
3.3.90.33.00	Passagens e Despesas com Locomoção	793,40	75,26	1.530,00	1.620,00	1.662,80	1.745,94
3.3.90.36.00	Outros Serviços de Terc. - Pessoa Física	0,00	0,00	40,00	40,00	43,47	45,64
3.3.90.37.00	Locação de Mão-de-Obra	0,00	0,00	0,00	100,00	0,00	0,00
3.3.90.39.00	Outros Serviços de Terc. - Pessoa Jurídica	32.210,45	19.798,56	20.020,00	16.020,00	21.757,74	22.845,63
3.3.90.46.00	Auxílio-Alimentação	9.103,38	20.000,00	15.820,00	16.030,00	17.193,18	18.052,84



Prefeitura Municipal de Ibiporã

ESTADO DO PARANÁ

LEI DE DIRETRIZES ORÇAMENTÁRIAS

METODOLOGIA E MEMÓRIA DE CÁLCULO DAS METAS ANUAIS

II.b - Demonstrativo da Despesa por Órgão, Unidade, Programa e Projeto/Atividade

Página: 51

Em Real (R\$)

CÓDIGOS	DISCRIMINAÇÃO	DESPESA REALIZADA		ORÇADA	PREVISTA		
		2017	2018	2019	2020	2021	2022
3.3.90.49.00	Auxílio-Transporte	679,35	960,09	1.030,00	2.030,00	1.119,40	1.175,37
4.4.90.52.00	Equipamentos e Material Permanente	136.777,93	0,00	5.030,00	5.030,00	5.466,60	5.739,93
	Total do Projeto/Atividade	597.980,20	536.529,32	508.340,00	637.650,00	552.463,90	580.087,09
	Total da Unidade	41.996.218,12	47.901.112,56	42.473.520,00	42.957.516,00	43.470.402,60	45.643.922,58
	Total do Órgão	41.996.218,12	47.901.112,56	42.473.520,00	42.957.516,00	43.470.402,60	45.643.922,58



Prefeitura Municipal de Ibiporã

ESTADO DO PARANÁ

LEI DE DIRETRIZES ORÇAMENTÁRIAS

METODOLOGIA E MEMÓRIA DE CÁLCULO DAS METAS ANUAIS

II.b - Demonstrativo da Despesa por Órgão, Unidade, Programa e Projeto/Atividade

Página: 52

Em Real (R\$)

CÓDIGOS	DISCRIMINAÇÃO	DESPESA REALIZADA		ORÇADA	PREVISTA		
		2017	2018	2019	2020	2021	2022
11 SECRETARIA MUN DE AGRICULTURA ABAS E MEIO AMBIENTE							
11.001 DEPTO DE AGRICULTURA E ABASTECIMENTO							
0011 POR UMA IBIPORÃ MAIS SUSTENTÁVEL							
20.122.1.098 ORGANIZAÇÃO DE EVENTOS E EXPOSIÇÕES							
3.3.90.39.00	Outros Serviços de Terc. - Pessoa Jurídica	1.892,35	698,92	20.400,00	10,00	22.170,72	23.279,26
3.3.90.40.00	Serviços de Tecnologia da Informação e Comunic.	0,00	0,00	10,00	10,00	10,87	11,41
	Total do Projeto/Atividade	1.892,35	698,92	20.410,00	20,00	22.181,59	23.290,67
0011 POR UMA IBIPORÃ MAIS SUSTENTÁVEL							
20.601.1.100 ASSISTÊNCIA TÉCNICA AO PRODUTOR							
3.3.30.41.00	Contribuições	0,00	0,00	10,00	10,00	10,87	11,41
	Total do Projeto/Atividade	0,00	0,00	10,00	10,00	10,87	11,41
0011 POR UMA IBIPORÃ MAIS SUSTENTÁVEL							
20.661.1.101 CONSTRUÇÃO/ REFORMA E AMP. DA USINA DE							
4.4.90.51.00	Obras e Instalações	0,00	0,00	20.000,00	10,00	21.736,00	22.822,80
	Total do Projeto/Atividade	0,00	0,00	20.000,00	10,00	21.736,00	22.822,80
0011 POR UMA IBIPORÃ MAIS SUSTENTÁVEL							
20.782.1.102 CONSTRUÇÃO/ REFORMA E REVITALIZAÇÃO DE							
4.4.90.51.00	Obras e Instalações	0,00	0,00	100.000,00	10,00	108.680,00	114.114,00
	Total do Projeto/Atividade	0,00	0,00	100.000,00	10,00	108.680,00	114.114,00
0011 POR UMA IBIPORÃ MAIS SUSTENTÁVEL							
20.782.1.103 RECUPERAÇÃO E ADEQUAÇÃO DE ESTRADAS							
4.4.90.51.00	Obras e Instalações	0,00	0,00	80.000,00	10,00	86.944,00	91.291,20
	Total do Projeto/Atividade	0,00	0,00	80.000,00	10,00	86.944,00	91.291,20
0011 POR UMA IBIPORÃ MAIS SUSTENTÁVEL							
18.542.1.104 REVITALIZAÇÃO DE FUNDOS DE VALES							
4.4.90.51.00	Obras e Instalações	0,00	0,00	20.000,00	10,00	21.736,00	22.822,80
	Total do Projeto/Atividade	0,00	0,00	20.000,00	10,00	21.736,00	22.822,80



Prefeitura Municipal de Ibiporã

ESTADO DO PARANÁ

LEI DE DIRETRIZES ORÇAMENTÁRIAS

METODOLOGIA E MEMÓRIA DE CÁLCULO DAS METAS ANUAIS

II.b - Demonstrativo da Despesa por Órgão, Unidade, Programa e Projeto/Atividade

Página: 53
Em Real (R\$)

CÓDIGOS	DISCRIMINAÇÃO	DESPESA REALIZADA		ORÇADA	PREVISTA		
		2017	2018	2019	2020	2021	2022
0011 POR UMA IBIPORÃ MAIS SUSTENTÁVEL							
20.122.2.099 ATIVIDADES DO DEPARTAMENTO DE							
3.1.90.11.00	Vencimentos e Vant. Fixas - Pessoal Civil	639.417,60	750.334,26	866.700,00	730.000,00	941.929,56	989.026,04
3.1.90.13.00	Obrigações Patronais	34.043,07	36.847,57	46.100,00	45.000,00	50.101,48	52.606,55
3.1.90.16.00	Outras Despesas Variáveis - Pessoal Civil	9.548,39	7.232,57	8.800,00	14.000,00	9.563,84	10.042,03
3.1.90.46.00	Auxílio-Alimentação	0,00	0,00	10,00	10,00	10,87	11,41
3.1.90.94.00	Indenizações Restituições Trabalhistas	7.925,11	3.281,82	9.500,00	10,00	10.324,60	10.840,83
3.1.91.13.00	Obrigações Patronais	72.762,02	89.171,69	108.300,00	85.000,00	117.700,44	123.585,46
3.3.71.70.00	Ratêio pela Participação em Consórcio Público	0,00	0,00	10,00	10,00	10,87	11,41
3.3.90.14.00	Diárias - Civil	312,20	616,25	10.200,00	5.000,00	11.085,36	11.639,63
3.3.90.30.00	Material de Consumo	13.640,15	38.979,60	50.000,00	40.000,00	54.340,00	57.057,00
3.3.90.33.00	Passagens e Despesas com Locomoção	0,00	0,00	5.000,00	2.000,00	5.434,00	5.705,70
3.3.90.35.00	Serviços de Consultoria	0,00	0,00	20,00	10,00	21,74	22,83
3.3.90.36.00	Outros Serviços de Terc. - Pessoa Física	0,00	0,00	3.000,00	1.000,00	3.260,40	3.423,42
3.3.90.37.00	Locação de Mão-de-Obra	0,00	0,00	0,00	50.000,00	0,00	0,00
3.3.90.39.00	Outros Serviços de Terc. - Pessoa Jurídica	98.902,08	324.342,57	90.000,00	90.000,00	97.812,00	102.702,60
3.3.90.40.00	Serviços de Tecnologia da Informação e Comunic.	0,00	0,00	10.000,00	10,00	10.868,00	11.411,40
3.3.90.46.00	Auxílio-Alimentação	10.820,28	13.475,00	18.100,00	16.050,00	19.671,08	20.654,63
3.3.90.47.00	Obrigações Tributárias e Contributivas	0,00	0,00	10,00	2.000,00	10,87	11,41
3.3.90.49.00	Auxílio-Transporte	3.192,77	4.181,58	6.300,00	6.420,00	6.846,84	7.189,18
4.4.90.52.00	Equipamentos e Material Permanente	4.350,00	23.717,22	40.000,00	5.000,00	43.472,00	45.645,60
	Total do Projeto/Atividade	894.913,67	1.292.180,13	1.272.050,00	1.091.520,00	1.382.463,95	1.451.587,13
	Total da Unidade	896.806,02	1.292.879,05	1.512.470,00	1.091.590,00	1.643.752,41	1.725.940,01



Prefeitura Municipal de Ibiporã

ESTADO DO PARANÁ

LEI DE DIRETRIZES ORÇAMENTÁRIAS

METODOLOGIA E MEMÓRIA DE CÁLCULO DAS METAS ANUAIS

II.b - Demonstrativo da Despesa por Órgão, Unidade, Programa e Projeto/Atividade

Página: 54
Em Real (R\$)

CÓDIGOS	DISCRIMINAÇÃO	DESPESA REALIZADA		ORÇADA	PREVISTA		
		2017	2018	2019	2020	2021	2022
11 SECRETARIA MUN DE AGRICULTURA ABAS E MEIO AMBIENTE							
11.002 FUNDO MUNICIPAL DO MEIO AMBIENTE							
0011 POR UMA IBIPORÃ MAIS SUSTENTÁVEL							
20.122.1.097 AQUISIÇÃO DE VEÍCULOS - SEC. AGRICULTURA E							
4.4.90.52.00	Equipamentos e Material Permanente	0,00	0,00	60.000,00	50.000,00	65.208,00	68.468,40
	Total do Projeto/Atividade	0,00	0,00	60.000,00	50.000,00	65.208,00	68.468,40
0011 POR UMA IBIPORÃ MAIS SUSTENTÁVEL							
18.604.1.106 ABRIGO ANIMAL							
4.4.90.51.00	Obras e Instalações	0,00	0,00	10,00	10,00	10,87	11,41
	Total do Projeto/Atividade	0,00	0,00	10,00	10,00	10,87	11,41
0011 POR UMA IBIPORÃ MAIS SUSTENTÁVEL							
18.542.2.105 MANUTENÇÃO DAS AÇÕES DO MEIO AMBIENTE							
3.3.50.43.00	Subvenções Sociais	0,00	0,00	10,00	10,00	10,87	11,41
3.3.90.30.00	Material de Consumo	49.800,68	95.696,64	50.000,00	50.000,00	54.340,00	57.057,00
3.3.90.36.00	Outros Serviços de Terc. - Pessoa Física	0,00	0,00	2.000,00	1.000,00	2.173,60	2.282,28
3.3.90.39.00	Outros Serviços de Terc. - Pessoa Jurídica	111.022,55	89.510,34	140.000,00	50.000,00	152.152,00	159.759,60
3.3.90.40.00	Serviços de Tecnologia da Informação e Comunic.	0,00	0,00	10.000,00	10,00	10.868,00	11.411,40
3.3.90.93.00	Indenizações e Restituições	0,00	0,00	20,00	10,00	21,74	22,83
4.4.90.52.00	Equipamentos e Material Permanente	174.727,27	27.449,00	40.000,00	5.000,00	43.472,00	45.645,60
	Total do Projeto/Atividade	335.550,50	212.655,98	242.030,00	106.030,00	263.038,21	276.190,12
	Total da Unidade	335.550,50	212.655,98	302.040,00	156.040,00	328.257,08	344.669,93
	Total do Órgão	1.232.356,52	1.505.535,03	1.814.510,00	1.247.630,00	1.972.009,49	2.070.609,94



Prefeitura Municipal de Ibiporã

ESTADO DO PARANÁ

LEI DE DIRETRIZES ORÇAMENTÁRIAS

METODOLOGIA E MEMÓRIA DE CÁLCULO DAS METAS ANUAIS

II.b - Demonstrativo da Despesa por Órgão, Unidade, Programa e Projeto/Atividade

Página: 55
Em Real (R\$)

CÓDIGOS	DISCRIMINAÇÃO	DESPESA REALIZADA		ORÇADA	PREVISTA		
		2017	2018	2019	2020	2021	2022
12 SECRETARIA MUNIC. DE ESPORTES, RECREAÇÃO E LAZER							
12.001 ADMINISTRAÇÃO DA SECRETARIA							
0012 ESPORTES MAIS SAÚDE E CIDADANIA							
27.122.1.107 ADEQUAÇÃO DE ESPAÇO PARA SECRETARIA DE							
4.4.90.51.00	Obras e Instalações	0,00	0,00	47.000,00	10.000,00	51.079,60	53.633,58
	Total do Projeto/Atividade	0,00	0,00	47.000,00	10.000,00	51.079,60	53.633,58
0012 ESPORTES MAIS SAÚDE E CIDADANIA							
27.122.1.108 AQUISIÇÃO DE VEÍCULOS - SECRETARIA DE							
4.4.90.52.00	Equipamentos e Material Permanente	0,00	187.699,99	220.000,00	20.000,00	239.096,00	251.050,80
	Total do Projeto/Atividade	0,00	187.699,99	220.000,00	20.000,00	239.096,00	251.050,80
0012 ESPORTES MAIS SAÚDE E CIDADANIA							
27.812.1.112 CONST./ AMP. E REF. DE ESPAÇOS DESPORTIVOS							
4.4.90.51.00	Obras e Instalações	117.181,57	571.675,61	200.000,00	20.000,00	217.360,00	228.228,00
	Total do Projeto/Atividade	117.181,57	571.675,61	200.000,00	20.000,00	217.360,00	228.228,00
0012 ESPORTES MAIS SAÚDE E CIDADANIA							
27.812.2.113 COORDENAÇÃO E MANUT. DA SECRETARIA DE							
3.1.90.11.00	Vencimentos e Vant. Fixas - Pessoal Civil	222.810,02	183.200,69	192.600,00	214.000,00	209.317,68	219.783,56
3.1.90.13.00	Obrigações Patronais	16.355,80	15.783,51	17.800,00	19.260,00	19.345,04	20.312,29
3.1.90.16.00	Outras Despesas Variáveis - Pessoal Civil	0,00	0,00	10,00	10,00	10,87	11,41
3.1.90.94.00	Indenizações Restituições Trabalhistas	1.309,19	0,00	10,00	10,00	10,87	11,41
3.1.91.13.00	Obrigações Patronais	10.225,36	5.687,46	8.800,00	6.420,00	7.390,24	7.759,75
3.3.90.14.00	Diárias - Civil	0,00	1.700,00	4.000,00	6.200,00	4.347,20	4.564,56
3.3.90.30.00	Material de Consumo	183,85	10.879,05	12.000,00	15.000,00	13.041,60	13.693,68
3.3.90.33.00	Passagens e Despesas com Locomoção	0,00	2.395,44	5.000,00	7.200,00	5.434,00	5.705,70
3.3.90.35.00	Serviços de Consultoria	0,00	0,00	2.000,00	3.000,00	2.173,60	2.282,28
3.3.90.36.00	Outros Serviços de Terc. - Pessoa Física	0,00	510,00	2.000,00	2.080,00	2.173,60	2.282,28
3.3.90.39.00	Outros Serviços de Terc. - Pessoa Jurídica	26.500,35	32.333,67	36.000,00	50.000,00	39.124,80	41.081,04
3.3.90.40.00	Serviços de Tecnologia da Informação e Comunic.	0,00	0,00	5.000,00	5.200,00	5.434,00	5.705,70
3.3.90.46.00	Auxílio-Alimentação	0,00	0,00	20,00	10,00	21,74	22,83
3.3.90.47.00	Obrigações Tributárias e Contributivas	0,00	0,00	10,00	3.000,00	10,87	11,41
3.3.90.49.00	Auxílio-Transporte	0,00	0,00	10,00	10,00	10,87	11,41
4.4.90.52.00	Equipamentos e Material Permanente	14.330,34	850,00	20.000,00	32.000,00	21.736,00	22.822,80



Prefeitura Municipal de Ibiporã

ESTADO DO PARANÁ

LEI DE DIRETRIZES ORÇAMENTÁRIAS

METODOLOGIA E MEMÓRIA DE CÁLCULO DAS METAS ANUAIS

II.b - Demonstrativo da Despesa por Órgão, Unidade, Programa e Projeto/Atividade

Página: 56
 Em Real (R\$)

CÓDIGOS	DISCRIMINAÇÃO	DESPESA REALIZADA		ORÇADA	PREVISTA		
		2017	2018	2019	2020	2021	2022
	Total do Projeto/Atividade	291.714,91	253.339,82	303.260,00	363.400,00	329.582,98	346.062,11
	Total da Unidade	408.896,48	1.012.715,42	770.260,00	413.400,00	837.118,58	878.974,49



Prefeitura Municipal de Ibioporá

ESTADO DO PARANÁ

LEI DE DIRETRIZES ORÇAMENTÁRIAS

METODOLOGIA E MEMÓRIA DE CÁLCULO DAS METAS ANUAIS

II.b - Demonstrativo da Despesa por Órgão, Unidade, Programa e Projeto/Atividade

Página: 57

Em Real (R\$)

CÓDIGOS	DISCRIMINAÇÃO	DESPESA REALIZADA			ORÇADA			PREVISTA		
		2017	2018	2019	2019	2020	2021	2022		
12 SECRETARIA MUNIC. DE ESPORTES, RECREAÇÃO E LAZER										
12.002 DEPARTAMENTO DE ESPORTES										
0012 ESPORTES MAIS SAÚDE E CIDADANIA										
27.812.2.114 DIREÇÃO ESPORTIVA										
3.1.90.11.00	Vencimentos e Vant. Fixas - Pessoal Civil	467.682,82	523.238,31	556.400,00	535.000,00	604.695,52	634.930,30			
3.1.90.13.00	Obrigações Patronais	0,00	0,00	20,00	10,00	21,74	22,83			
3.1.90.16.00	Outras Despesas Variáveis - Pessoal Civil	7.619,01	14.390,96	17.500,00	26.750,00	19.019,00	19.969,95			
3.1.90.46.00	Auxílio-Alimentação	0,00	0,00	10,00	10,00	10,87	11,41			
3.1.90.94.00	Indenizações Restituições Trabalhistas	11.221,88	0,00	10,00	10,00	10,87	11,41			
3.1.91.13.00	Obrigações Patronais	68.179,11	80.430,91	88.200,00	85.600,00	95.855,76	100.648,55			
3.3.90.14.00	Diárias - Civil	19.458,55	29.748,75	30.000,00	52.000,00	32.604,00	34.234,20			
3.3.90.30.00	Material de Consumo	93.422,41	215.832,17	300.000,00	350.000,00	326.040,00	342.342,00			
3.3.90.31.00	Premiações Cult., Artist., Client., Desp. e Outras	31.847,10	44.089,28	60.000,00	90.000,00	65.208,00	68.468,40			
3.3.90.33.00	Passagens e Despesas com Locomoção	3.330,32	7.418,10	20.500,00	22.380,00	22.279,40	23.393,37			
3.3.90.34.00	Outras Desp. de Pes. Decor. de Contr. de Terceiriz.	0,00	0,00	0,00	200.000,00	0,00	0,00			
3.3.90.36.00	Outros Serviços de Terc. - Pessoa Física	174,00	430,00	2.000,00	2.080,00	2.173,60	2.282,28			
3.3.90.37.00	Locação de Mão-de-Obra	0,00	0,00	0,00	336.800,00	0,00	0,00			
3.3.90.39.00	Outros Serviços de Terc. - Pessoa Jurídica	672.760,13	917.602,64	750.000,00	500.000,00	815.100,00	855.855,00			
3.3.90.40.00	Serviços de Tecnologia da Informação e Comunic.	0,00	0,00	50.000,00	30.000,00	54.340,00	57.057,00			
3.3.90.46.00	Auxílio-Alimentação	12.273,66	12.425,00	16.100,00	16.050,00	17.497,48	18.372,35			
3.3.90.48.00	Outros Aux.Financeiros a Pessoas Físicas	708,23	0,00	10.000,00	10.200,00	10.868,00	11.411,40			
3.3.90.49.00	Auxílio-Transporte	3.611,09	3.906,19	4.200,00	3.220,00	4.564,56	4.792,79			
4.4.90.52.00	Equipamentos e Material Permanente	1.722,34	1.646,64	20.000,00	20.800,00	21.736,00	22.822,80			
Total do Projeto/Atividade		1.393.990,65	1.851.158,95	1.924.940,00	2.280.910,00	2.092.024,80	2.196.626,04			
Total da Unidade		1.393.990,65	1.851.158,95	1.924.940,00	2.280.910,00	2.092.024,80	2.196.626,04			
Total do Órgão		1.802.887,13	2.863.874,37	2.695.200,00	2.694.310,00	2.929.143,38	3.075.600,53			



Prefeitura Municipal de Ibiporã

ESTADO DO PARANÁ

LEI DE DIRETRIZES ORÇAMENTÁRIAS

METODOLOGIA E MEMÓRIA DE CÁLCULO DAS METAS ANUAIS

II.b - Demonstrativo da Despesa por Órgão, Unidade, Programa e Projeto/Atividade

Página: 58

Em Real (R\$)

CÓDIGOS	DISCRIMINAÇÃO	DESPESA REALIZADA		ORÇADA	PREVISTA		
		2017	2018	2019	2020	2021	2022
13 SECRETARIA MUNICIPAL DA INDÚSTRIA E COMÉRCIO							
13.001 DEPARTAMENTO DE INDÚSTRIA E COMÉRCIO							
0013 IBIPORÃ RUMO A INDUSTRIALIZAÇÃO							
22.661.1.115 AQUISIÇÃO DE TERRENOS P/ PARQUE							
4.4.90.51.00	Obras e Instalações	0,00	0,00	10,00	10,00	10,87	11,41
4.4.90.61.00	Aquisição de Imóveis	1.686.026,65	0,00	200.000,00	10,00	217.360,00	228.228,00
	Total do Projeto/Atividade	1.686.026,65	0,00	200.010,00	20,00	217.370,87	228.239,41
0013 IBIPORÃ RUMO A INDUSTRIALIZAÇÃO							
22.661.2.116 COORDENAÇÃO E MANUT. DA SECRETARIA DE							
3.1.90.11.00	Vencimentos e Vant. Fixas - Pessoal Civil	59.421,11	103.500,40	97.800,00	214.000,00	106.289,04	111.603,49
3.1.90.13.00	Obrigações Patronais	0,00	4.877,34	10,00	23.540,00	10,87	11,41
3.1.90.16.00	Outras Despesas Variáveis - Pessoal Civil	0,00	0,00	10,00	10,00	10,87	11,41
3.1.90.94.00	Indenizações Restituições Trabalhistas	0,00	0,00	10,00	10,00	10,87	11,41
3.1.91.13.00	Obrigações Patronais	9.807,86	11.723,88	13.500,00	13.480,00	14.671,80	15.405,39
3.3.90.14.00	Diárias - Civil	0,00	0,00	1.700,00	1.700,00	1.847,56	1.939,94
3.3.90.30.00	Material de Consumo	106,80	840,00	4.000,00	4.000,00	4.347,20	4.564,56
3.3.90.33.00	Passagens e Despesas com Locomoção	0,00	0,00	3.000,00	3.000,00	3.260,40	3.423,42
3.3.90.35.00	Serviços de Consultoria	0,00	0,00	10,00	10,00	10,87	11,41
3.3.90.36.00	Outros Serviços de Terc. - Pessoa Física	0,00	0,00	10,00	10,00	10,87	11,41
3.3.90.37.00	Locação de Mão-de-Obra	0,00	0,00	0,00	10,00	0,00	0,00
3.3.90.39.00	Outros Serviços de Terc. - Pessoa Jurídica	15.799,92	13.262,56	45.000,00	45.000,00	48.906,00	51.351,30
3.3.90.40.00	Serviços de Tecnologia da Informação e Comunic.	0,00	0,00	5.000,00	5.200,00	5.434,00	5.705,70
3.3.90.46.00	Auxílio-Alimentação	0,00	0,00	20,00	10,00	21,74	22,83
3.3.90.47.00	Obrigações Tributárias e Contributivas	0,00	0,00	10,00	10,00	10,87	11,41
3.3.90.49.00	Auxílio-Transporte	0,00	0,00	10,00	10,00	10,87	11,41
3.3.90.93.00	Indenizações e Restituições	0,00	8.717,00	200.000,00	99.980,00	217.360,00	228.228,00
4.4.90.52.00	Equipamentos e Material Permanente	3.293,28	3.372,94	20.000,00	15.000,00	21.736,00	22.822,80
	Total do Projeto/Atividade	88.428,97	146.294,12	390.090,00	424.980,00	423.949,83	445.147,30
	Total da Unidade	1.774.455,62	146.294,12	590.100,00	425.000,00	641.320,70	673.386,71
	Total do Órgão	1.774.455,62	146.294,12	590.100,00	425.000,00	641.320,70	673.386,71



Prefeitura Municipal de Ibiporã

ESTADO DO PARANÁ

LEI DE DIRETRIZES ORÇAMENTÁRIAS

METODOLOGIA E MEMÓRIA DE CÁLCULO DAS METAS ANUAIS

II.b - Demonstrativo da Despesa por Órgão, Unidade, Programa e Projeto/Atividade

Página: 59
Em Real (R\$)

CÓDIGOS	DISCRIMINAÇÃO	DESPESA REALIZADA		ORÇADA	PREVISTA		
		2017	2018		2019	2020	2021
14 SECRETARIA MUNIC DO TRABALHO E ECONOMIA SOLIDARIA							
14.001 DEPTO DE RELAÇÃO DO TRABALHO							
0014 QUALIFICAÇÃO E GERAÇÃO DE TRABALHO E RENDA							
11.661.1.022 AMPLIAÇÃO/REFORMA E MANUTENÇÃO DO							
4.4.90.51.00	Obras e Instalações	0,00	0,00	10,00	10.000,00	10,87	11,41
	Total do Projeto/Atividade	0,00	0,00	10,00	10.000,00	10,87	11,41
0014 QUALIFICAÇÃO E GERAÇÃO DE TRABALHO E RENDA							
11.333.1.118 REFORMA E AMPLIAÇÃO DA SECRETARIA DO							
4.4.90.51.00	Obras e Instalações	0,00	0,00	30.000,00	5.000,00	32.604,00	34.234,20
	Total do Projeto/Atividade	0,00	0,00	30.000,00	5.000,00	32.604,00	34.234,20
0014 QUALIFICAÇÃO E GERAÇÃO DE TRABALHO E RENDA							
11.333.1.119 AMPLIAÇÃO E REFORMA DO CENTRO DE							
4.4.90.51.00	Obras e Instalações	0,00	38.141,21	25.000,00	10,00	27.170,00	28.528,50
	Total do Projeto/Atividade	0,00	38.141,21	25.000,00	10,00	27.170,00	28.528,50
0014 QUALIFICAÇÃO E GERAÇÃO DE TRABALHO E RENDA							
11.333.1.120 CONSTRUÇÃO DO CENTRO TECNOLÓGICO DO							
4.4.90.51.00	Obras e Instalações	0,00	0,00	25.000,00	5.000,00	27.170,00	28.528,50
4.4.90.52.00	Equipamentos e Material Permanente	0,00	0,00	25.000,00	5.000,00	27.170,00	28.528,50
	Total do Projeto/Atividade	0,00	0,00	50.000,00	10.000,00	54.340,00	57.057,00
0014 QUALIFICAÇÃO E GERAÇÃO DE TRABALHO E RENDA							
11.122.2.117 COORDENAÇÃO E MANUTENÇÃO DA SECRETARIA							
3.1.90.11.00	Vencimentos e Vant. Fixas - Pessoal Civil	885.878,27	1.025.571,98	996.700,00	1.123.500,00	1.083.213,56	1.137.374,24
3.1.90.13.00	Obrigações Patronais	44.015,91	55.525,02	60.310,00	53.500,00	65.544,91	68.822,16
3.1.90.16.00	Outras Despesas Variáveis - Pessoal Civil	6.004,07	5.324,28	7.500,00	7.490,00	8.151,00	8.558,55
3.1.90.46.00	Auxílio-Alimentação	0,00	0,00	20,00	10,00	21,74	22,83
3.1.90.94.00	Indenizações Restituições Trabalhistas	8.886,96	9.249,85	10,00	10,00	10,87	11,41
3.1.91.13.00	Obrigações Patronais	100.410,50	118.645,48	126.000,00	149.800,00	136.936,80	143.783,64
3.3.90.14.00	Diárias - Civil	6.150,95	4.597,50	10.000,00	5.000,00	10.868,00	11.411,40
3.3.90.30.00	Material de Consumo	43.496,72	40.586,73	50.000,00	50.000,00	54.340,00	57.057,00
3.3.90.32.00	Material de Distribuição Gratuita	0,00	0,00	10,00	10,00	10,87	11,41



Prefeitura Municipal de Ibiporã

ESTADO DO PARANÁ

LEI DE DIRETRIZES ORÇAMENTÁRIAS

METODOLOGIA E MEMÓRIA DE CÁLCULO DAS METAS ANUAIS

II.b - Demonstrativo da Despesa por Órgão, Unidade, Programa e Projeto/Atividade

Página: 60
Em Real (R\$)

CÓDIGOS	DISCRIMINAÇÃO	DESPESA REALIZADA		ORÇADA	PREVISTA		
		2017	2018	2019	2020	2021	2022
3.3.90.33.00	Passagens e Despesas com Locomoção	1.405,83	2.705,85	10.000,00	10.000,00	10.868,00	11.411,40
3.3.90.34.00	Outras Desp. de Pes. Decor.de Contr. de Terceiriz.	0,00	0,00	5.000,00	5.000,00	5.434,00	5.705,70
3.3.90.35.00	Serviços de Consultoria	4.500,00	4.500,00	10.000,00	10.000,00	10.868,00	11.411,40
3.3.90.36.00	Outros Serviços de Terc. - Pessoa Física	2.410,00	0,00	2.000,00	5.000,00	2.173,60	2.282,28
3.3.90.37.00	Locação de Mão-de-Obra	0,00	0,00	0,00	10,00	0,00	0,00
3.3.90.39.00	Outros Serviços de Terc. - Pessoa Jurídica	277.893,77	194.676,11	130.000,00	229.970,00	141.284,00	148.348,20
3.3.90.40.00	Serviços de Tecnologia da Informação e Comunic.	0,00	0,00	15.000,00	5.000,00	16.302,00	17.117,10
3.3.90.46.00	Auxílio-Alimentação	10.773,66	13.325,00	16.700,00	14.980,00	18.149,56	19.057,04
3.3.90.47.00	Obrigações Tributárias e Contributivas	0,00	0,00	10,00	500,00	10,87	11,41
3.3.90.49.00	Auxílio-Transporte	1.453,87	2.542,03	2.800,00	6.420,00	3.043,04	3.195,19
4.4.90.52.00	Equipamentos e Material Permanente	55.861,92	10.943,95	20.000,00	5.000,00	21.736,00	22.822,80
	Total do Projeto/Atividade	1.449.142,43	1.488.193,78	1.462.060,00	1.681.200,00	1.588.966,82	1.668.415,16
	0014 QUALIFICAÇÃO E GERAÇÃO DE TRABALHO E RENDA						
	11.333.2.121 PROGRAMA DE APOIO E ECONOMIA SOLIDARIA						
3.3.90.30.00	Material de Consumo	495,00	0,00	50.000,00	5.000,00	54.340,00	57.057,00
3.3.90.32.00	Material de Distribuição Gratuita	0,00	0,00	20.000,00	10.000,00	21.736,00	22.822,80
3.3.90.36.00	Outros Serviços de Terc. - Pessoa Física	0,00	0,00	10,00	10,00	10,87	11,41
3.3.90.37.00	Locação de Mão-de-Obra	0,00	0,00	0,00	10,00	0,00	0,00
3.3.90.39.00	Outros Serviços de Terc. - Pessoa Jurídica	370,00	0,00	70.000,00	10.000,00	76.076,00	79.879,80
3.3.90.40.00	Serviços de Tecnologia da Informação e Comunic.	0,00	0,00	10,00	10,00	10,87	11,41
	Total do Projeto/Atividade	865,00	0,00	140.020,00	25.030,00	152.173,74	159.782,42
	0014 QUALIFICAÇÃO E GERAÇÃO DE TRABALHO E RENDA						
	11.333.2.129 MANUTENÇÃO DAS ATIVIDADES DO CENT						
3.3.90.30.00	Material de Consumo	6.739,63	9.957,55	20.000,00	25.000,00	21.736,00	22.822,80
3.3.90.32.00	Material de Distribuição Gratuita	0,00	0,00	20.000,00	10.800,00	21.736,00	22.822,80
3.3.90.36.00	Outros Serviços de Terc. - Pessoa Física	0,00	0,00	2.000,00	1.760,00	2.173,60	2.282,28
3.3.90.37.00	Locação de Mão-de-Obra	0,00	0,00	0,00	172.000,00	0,00	0,00
3.3.90.39.00	Outros Serviços de Terc. - Pessoa Jurídica	163.203,71	438.975,25	80.000,00	200.000,00	86.944,00	91.291,20
3.3.90.40.00	Serviços de Tecnologia da Informação e Comunic.	0,00	0,00	10.010,00	5.000,00	10.878,87	11.422,81
4.4.90.52.00	Equipamentos e Material Permanente	19.727,76	44.966,31	20.000,00	5.000,00	21.736,00	22.822,80
	Total do Projeto/Atividade	189.671,10	493.919,11	152.010,00	419.560,00	165.204,47	173.464,69
	Total da Unidade	1.639.678,53	2.020.254,10	1.859.100,00	2.150.800,00	2.020.469,90	2.121.493,38



Prefeitura Municipal de Ibiporã

ESTADO DO PARANÁ

LEI DE DIRETRIZES ORÇAMENTÁRIAS

METODOLOGIA E MEMÓRIA DE CÁLCULO DAS METAS ANUAIS

II.b - Demonstrativo da Despesa por Órgão, Unidade, Programa e Projeto/Atividade

Página: 61
 Em Real (R\$)

CÓDIGOS	DISCRIMINAÇÃO	DESPESA REALIZADA		ORÇADA	PREVISTA		
		2017	2018	2019	2020	2021	2022
	Total do Órgão	1.639.678,53	2.020.254,10	1.859.100,00	2.150.800,00	2.020.469,90	2.121.493,38



Prefeitura Municipal de Ibiporã

ESTADO DO PARANÁ

LEI DE DIRETRIZES ORÇAMENTÁRIAS

METODOLOGIA E MEMÓRIA DE CÁLCULO DAS METAS ANUAIS

II.b - Demonstrativo da Despesa por Órgão, Unidade, Programa e Projeto/Atividade

Página: 62
Em Real (R\$)

CÓDIGOS	DISCRIMINAÇÃO	DESPESA REALIZADA		ORÇADA	PREVISTA		
		2017	2018	2019	2020	2021	2022
15 SECRETARIA MUNICIPAL DE TECNOLOGIA DA INFORMAÇÃO							
15.001 DEPARTAMENTO DE TECNOLOGIA DA INFORMAÇÃO							
0015 IBIPORÃ CIDADE DIGITAL							
19.126.2.122 MANUTENÇÃO E EXPANSÃO DA CIDADE DIGITAL							
3.3.90.30.00	Material de Consumo	145,00	214,83	15.000,00	15.000,00	16.302,00	17.117,10
3.3.90.39.00	Outros Serviços de Terc. - Pessoa Jurídica	5.511,57	87.869,09	250.000,00	50.000,00	271.700,00	285.285,00
3.3.90.40.00	Serviços de Tecnologia da Informação e Comunic.	0,00	0,00	50.010,00	50.000,00	54.350,87	57.068,41
4.4.90.52.00	Equipamentos e Material Permanente	0,00	0,00	200.000,00	50.000,00	217.360,00	228.228,00
	Total do Projeto/Atividade	5.656,57	88.083,92	515.010,00	165.000,00	559.712,87	587.698,51
0015 IBIPORÃ CIDADE DIGITAL							
04.126.2.123 COORDENAÇÃO EM MAN DA SECRETARIA DE							
3.1.90.11.00	Vencimentos e Vant. Fixas - Pessoal Civil	388.115,35	436.184,26	444.100,00	428.000,00	482.647,88	506.780,27
3.1.90.13.00	Obrigações Patronais	32.843,15	37.748,10	41.200,00	42.800,00	44.776,16	47.014,97
3.1.90.16.00	Outras Despesas Variáveis - Pessoal Civil	0,00	0,00	10,00	10,00	10,87	11,41
3.1.90.94.00	Indenizações Restituições Trabalhistas	4.063,98	0,00	10,00	10,00	10,87	11,41
3.1.91.13.00	Obrigações Patronais	38.118,78	43.704,88	47.200,00	42.800,00	51.296,96	53.861,81
3.3.90.14.00	Diárias - Civil	431,90	990,50	1.000,00	1.000,00	1.086,80	1.141,14
3.3.90.30.00	Material de Consumo	52.616,56	28.984,90	80.000,00	83.200,00	86.944,00	91.291,20
3.3.90.33.00	Passagens e Despesas com Locomoção	231,74	0,00	2.000,00	2.080,00	2.173,60	2.282,28
3.3.90.35.00	Serviços de Consultoria	0,00	0,00	10,00	10,00	10,87	11,41
3.3.90.36.00	Outros Serviços de Terc. - Pessoa Física	0,00	0,00	20,00	10,00	21,74	22,83
3.3.90.37.00	Locação de Mão-de-Obra	0,00	0,00	0,00	10,00	0,00	0,00
3.3.90.39.00	Outros Serviços de Terc. - Pessoa Jurídica	398.455,90	264.489,49	500.000,00	104.850,00	543.400,00	570.570,00
3.3.90.40.00	Serviços de Tecnologia da Informação e Comunic.	0,00	281.120,51	100.000,00	450.000,00	108.680,00	114.114,00
3.3.90.46.00	Auxílio-Alimentação	837,09	2.225,00	2.900,00	2.675,00	3.151,72	3.309,31
3.3.90.47.00	Obrigações Tributárias e Contributivas	0,00	0,00	10,00	10,00	10,87	11,41
3.3.90.49.00	Auxílio-Transporte	525,32	413,97	500,00	535,00	543,40	570,57
4.4.90.52.00	Equipamentos e Material Permanente	5.116,17	14.566,64	100.000,00	50.000,00	108.680,00	114.114,00
	Total do Projeto/Atividade	921.355,94	1.110.428,25	1.318.960,00	1.208.000,00	1.433.445,74	1.505.118,02
	Total da Unidade	927.012,51	1.198.512,17	1.833.970,00	1.373.000,00	1.993.158,61	2.092.816,53
	Total do Órgão	927.012,51	1.198.512,17	1.833.970,00	1.373.000,00	1.993.158,61	2.092.816,53



Prefeitura Municipal de Ibiporã

ESTADO DO PARANÁ

LEI DE DIRETRIZES ORÇAMENTÁRIAS

METODOLOGIA E MEMÓRIA DE CÁLCULO DAS METAS ANUAIS

II.b - Demonstrativo da Despesa por Órgão, Unidade, Programa e Projeto/Atividade

Página: 63
Em Real (R\$)

CÓDIGOS	DISCRIMINAÇÃO	DESPESA REALIZADA		ORÇADA	PREVISTA		
		2017	2018	2019	2020	2021	2022
16 SECRETARIA MUNICIPAL DE GESTÃO DE PESSOAS							
16.001 DEPARTAMENTO DE GESTÃO DE PESSOAS							
0016 GESTÃO DE PESSOAS							
04.128.2.124 MANUTENÇÃO DA DIVISÃO DE GESTÃO DA SAÚDE							
3.1.90.11.00	Vencimentos e Vant. Fixas - Pessoal Civil	310.936,13	341.833,48	274.500,00	374.500,00	298.326,60	313.242,93
3.1.90.13.00	Obrigações Patronais	0,00	0,00	500,00	535,00	543,40	570,57
3.1.90.16.00	Outras Despesas Variáveis - Pessoal Civil	0,00	0,00	500,00	535,00	543,40	570,57
3.1.90.94.00	Indenizações Restituições Trabalhistas	0,00	0,00	10,00	10,00	10,87	11,41
3.1.91.13.00	Obrigações Patronais	48.275,37	57.622,55	42.800,00	64.200,00	46.515,04	48.840,79
3.3.90.30.00	Material de Consumo	1.510,90	1.009,50	5.200,00	10.000,00	5.651,36	5.933,93
3.3.90.36.00	Outros Serviços de Terc. - Pessoa Física	0,00	0,00	20,00	20,00	21,74	22,83
3.3.90.37.00	Locação de Mão-de-Obra	0,00	0,00	0,00	10,00	0,00	0,00
3.3.90.39.00	Outros Serviços de Terc. - Pessoa Jurídica	147.785,56	160.365,18	45.000,00	50.000,00	48.906,00	51.351,30
3.3.90.40.00	Serviços de Tecnologia da Informação e Comunic.	0,00	0,00	5.000,00	20,00	5.434,00	5.705,70
3.3.90.46.00	Auxílio-Alimentação	0,00	0,00	500,00	525,00	543,40	570,57
3.3.90.49.00	Auxílio-Transporte	310,06	361,81	500,00	535,00	543,40	570,57
4.4.90.52.00	Equipamentos e Material Permanente	5.639,38	0,00	10.000,00	10.000,00	10.868,00	11.411,40
Total do Projeto/Atividade		514.457,40	561.192,52	384.530,00	510.890,00	417.907,21	438.802,57
0016 GESTÃO DE PESSOAS							
04.128.2.125 CAPACITAÇÃO DE SERVIDORES EM GERAL							
3.3.90.14.00	Diárias - Civil	13.225,10	6.408,50	17.500,00	10.000,00	19.019,00	19.969,95
3.3.90.30.00	Material de Consumo	0,00	0,00	10,00	10,00	10,87	11,41
3.3.90.33.00	Passagens e Despesas com Locomoção	5.119,20	680,00	12.000,00	6.000,00	13.041,60	13.693,68
3.3.90.36.00	Outros Serviços de Terc. - Pessoa Física	0,00	0,00	10,00	10,00	10,87	11,41
3.3.90.39.00	Outros Serviços de Terc. - Pessoa Jurídica	6.976,00	7.970,00	10.000,00	10.400,00	10.868,00	11.411,40
3.3.90.40.00	Serviços de Tecnologia da Informação e Comunic.	0,00	0,00	10,00	10,00	10,87	11,41
Total do Projeto/Atividade		25.320,30	15.058,50	39.530,00	26.430,00	42.961,21	45.109,26
0016 GESTÃO DE PESSOAS							
04.128.2.126 MANUTENÇÃO DO DEPARTAMENTO DE GESTÃO							
3.1.90.11.00	Vencimentos e Vant. Fixas - Pessoal Civil	511.260,40	613.076,80	563.300,00	652.700,00	612.194,44	642.804,16
3.1.90.13.00	Obrigações Patronais	0,00	0,00	500,00	535,00	543,40	570,57
3.1.90.16.00	Outras Despesas Variáveis - Pessoal Civil	6.890,50	5.944,00	4.200,00	2.130,00	4.564,56	4.792,79
3.1.90.94.00	Indenizações Restituições Trabalhistas	0,00	0,00	10,00	10,00	10,87	11,41



Prefeitura Municipal de Ibiporã

ESTADO DO PARANÁ

LEI DE DIRETRIZES ORÇAMENTÁRIAS

METODOLOGIA E MEMÓRIA DE CÁLCULO DAS METAS ANUAIS

II.b - Demonstrativo da Despesa por Órgão, Unidade, Programa e Projeto/Atividade

Página: 64

Em Real (R\$)

CÓDIGOS	DISCRIMINAÇÃO	DESPESA REALIZADA		ORÇADA	PREVISTA		
		2017	2018	2019	2020	2021	2022
3.1.91.13.00	Obrigações Patronais	70.912,36	85.642,25	97.400,00	96.300,00	105.854,32	111.147,04
3.3.90.14.00	Diárias - Civil	0,00	225,00	1.000,00	2.000,00	1.086,80	1.141,14
3.3.90.30.00	Material de Consumo	9.062,00	5.480,81	7.200,00	15.000,00	7.824,96	8.216,21
3.3.90.33.00	Passagens e Despesas com Locomoção	0,00	0,00	500,00	10,00	543,40	570,57
3.3.90.34.00	Outras Desp. de Pes. Decor.de Contr. de Terceiriz.	0,00	0,00	10,00	10,00	10,87	11,41
3.3.90.35.00	Serviços de Consultoria	0,00	0,00	10,00	10,00	10,87	11,41
3.3.90.36.00	Outros Serviços de Terc. - Pessoa Física	0,00	0,00	10,00	10,00	10,87	11,41
3.3.90.37.00	Locação de Mão-de-Obra	0,00	0,00	0,00	10,00	0,00	0,00
3.3.90.39.00	Outros Serviços de Terc. - Pessoa Jurídica	13.017,79	12.182,02	76.000,00	100.000,00	82.596,80	86.726,64
3.3.90.40.00	Serviços de Tecnologia da Informação e Comunic.	0,00	0,00	5.000,00	10,00	5.434,00	5.705,70
3.3.90.46.00	Auxílio-Alimentação	1.753,38	2.050,00	2.400,00	2.600,00	2.608,32	2.738,74
3.3.90.47.00	Obrigações Tributárias e Contributivas	0,00	0,00	20,00	10,00	21,74	22,83
3.3.90.49.00	Auxílio Transporte	1.136,93	1.819,79	2.400,00	2.140,00	2.608,32	2.738,74
3.3.91.93.00	Indenizações e Restituições	0,00	0,00	0,00	10,00	0,00	0,00
3.3.91.97.00	Aporte p/ Cobertura de Déficit Atuarial do RPPS	1.133.364,72	6.047.614,08	1.000.000,00	0,00	0,00	0,00
4.4.90.52.00	Equipamentos e Material Permanente	14.190,73	16.320,00	10.000,00	10,00	10.868,00	11.411,40
	Total do Projeto/Atividade	1.761.588,81	6.790.354,75	1.769.960,00	873.505,00	836.792,54	878.632,17
	Total da Unidade	2.301.366,51	7.366.605,77	2.194.020,00	1.410.825,00	1.297.660,96	1.362.544,00
	Total do Órgão	2.301.366,51	7.366.605,77	2.194.020,00	1.410.825,00	1.297.660,96	1.362.544,00



Prefeitura Municipal de Ibiporã

ESTADO DO PARANÁ

LEI DE DIRETRIZES ORÇAMENTÁRIAS

METODOLOGIA E MEMÓRIA DE CÁLCULO DAS METAS ANUAIS

II.b - Demonstrativo da Despesa por Órgão, Unidade, Programa e Projeto/Atividade

Página: 65
Em Real (R\$)

CÓDIGOS	DISCRIMINAÇÃO	DESPEZA REALIZADA		ORÇADA	PREVISTA		
		2017	2018	2019	2020	2021	2022
17 PROCURADORIA GERAL DO MUNICÍPIO							
17.001 DEPARTAMENTO DE PROCESSOS E PARECERES							
0017 PROCURADORIA GERAL DO MUNICÍPIO							
04.122.2.127 ATIVIDADES DO DEPARTAMENTO DE PROCESSOS							
3.1.90.11.00	Vencimentos e Vant. Fixas - Pessoal Civil	878.677,08	1.039.880,10	908.000,00	1.070.000,00	986.814,40	1.036.155,12
3.1.90.13.00	Obrigações Patronais	29.778,58	32.553,22	36.200,00	39.580,00	39.342,16	41.309,27
3.1.90.16.00	Outras Despesas Variáveis - Pessoal Civil	0,00	0,00	10,00	10,00	10,87	11,41
3.1.90.94.00	Indenizações Restituições Trabalhistas	0,00	0,00	10,00	10,00	10,87	11,41
3.1.91.13.00	Obrigações Patronais	99.657,09	124.957,79	131.300,00	139.100,00	142.696,84	149.831,68
3.3.90.14.00	Diárias - Civil	641,25	2.437,50	10.000,00	9.700,00	10.868,00	11.411,40
3.3.90.30.00	Material de Consumo	88,20	2.967,77	30.000,00	30.000,00	32.604,00	34.234,20
3.3.90.33.00	Passagens e Despesas com Locomoção	418,43	599,11	10.000,00	10.000,00	10.868,00	11.411,40
3.3.90.35.00	Serviços de Consultoria	0,00	0,00	10,00	10,00	10,87	11,41
3.3.90.36.00	Outros Serviços de Terc. - Pessoa Física	31.280,53	59.111,91	50.000,00	50.000,00	54.340,00	57.057,00
3.3.90.37.00	Locação de Mão-de-Obra	0,00	0,00	0,00	10,00	0,00	0,00
3.3.90.39.00	Outros Serviços de Terc. - Pessoa Jurídica	137.011,43	144.556,03	95.000,00	95.000,00	103.246,00	108.408,30
3.3.90.40.00	Serviços de Tecnologia da Informação e Comunic.	0,00	0,00	5.000,00	5.000,00	5.434,00	5.705,70
3.3.90.46.00	Auxílio-Alimentação	2.298,38	3.225,00	4.800,00	4.300,00	5.216,64	5.477,47
3.3.90.47.00	Obrigações Tributárias e Contributivas	0,00	0,00	10,00	10,00	10,87	11,41
3.3.90.49.00	Auxílio-Transporte	689,01	1.978,00	2.600,00	2.400,00	2.825,68	2.966,96
3.3.90.93.00	Indenizações e Restituições	0,00	0,00	10,00	10,00	10,87	11,41
4.4.90.52.00	Equipamentos e Material Permanente	23.057,33	11.979,53	20.000,00	10.000,00	21.736,00	22.822,80
	Total do Projeto/Atividade	1.203.597,31	1.424.245,96	1.302.950,00	1.465.140,00	1.416.046,07	1.486.848,35
	Total da Unidade	1.203.597,31	1.424.245,96	1.302.950,00	1.465.140,00	1.416.046,07	1.486.848,35
	Total do Órgão	1.203.597,31	1.424.245,96	1.302.950,00	1.465.140,00	1.416.046,07	1.486.848,35



Prefeitura Municipal de Ibiporã

ESTADO DO PARANÁ

LEI DE DIRETRIZES ORÇAMENTÁRIAS

METODOLOGIA E MEMÓRIA DE CÁLCULO DAS METAS ANUAIS

II.b - Demonstrativo da Despesa por Órgão, Unidade, Programa e Projeto/Atividade

Página: 66
 Em Real (R\$)

CÓDIGOS	DISCRIMINAÇÃO	DESPESA REALIZADA		ORÇADA	PREVISTA		
		2017	2018	2019	2020	2021	2022
90 RESERVA DE CONTINGÊNCIA							
90.999 RESERVA DE CONTINGÊNCIA							
0999 RESERVA DE CONTINGÊNCIA							
99.999.9.128 RESERVA DE CONTINGÊNCIA							
9.9.99.99.99	Reserva de Contingência	0,00	0,00	780.000,00	811.000,00	847.704,00	890.089,20
	Total do Projeto/Atividade	0,00	0,00	780.000,00	811.000,00	847.704,00	890.089,20
	Total da Unidade	0,00	0,00	780.000,00	811.000,00	847.704,00	890.089,20
	Total do Órgão	0,00	0,00	780.000,00	811.000,00	847.704,00	890.089,20
	Total Geral	139.683.033,27	161.438.454,32	155.693.300,00	161.927.000,00	169.207.224,00	177.667.360,00



Prefeitura Municipal de Ibiporã

ESTADO DO PARANÁ
LEI DE DIRETRIZES ORÇAMENTÁRIAS
METODOLOGIA E MEMÓRIA DE CÁLCULO DAS METAS ANUAIS
III - RESULTADO PRIMÁRIO E NOMINAL

Anexo 6 (LRF, art 53, inciso III)

	ACIMA DA LINHA						(R\$)
	2017	2018	2019	2020	2021	2022	
RECEITAS PRIMÁRIAS							
RECEITAS CORRENTES (I)	143.577.524,28	158.086.971,41	155.929.760,00	162.199.760,00	169.464.463,16	177.937.686,12	
Impostos, Taxas e Contribuições de Melhoria	30.733.581,40	33.944.821,15	37.505.000,00	39.008.568,00	40.760.434,00	42.798.455,50	
Contribuições	4.136.710,35	4.524.754,07	3.508.000,00	3.648.392,00	3.812.494,40	4.003.119,12	
Recetta Patrimonial	1.533.596,72	3.063.099,22	922.630,00	959.535,00	1.002.714,28	1.052.849,99	
Aplicações Financeiras (II)	1.493.057,00	922.767,48	880.000,00	915.200,00	956.380,00	1.004.200,00	
Outras Receitas Patrimoniais	40.539,72	2.140.331,74	42.630,00	44.335,00	46.334,28	48.649,99	
Recetta Agropecuária	0,00	0,00	0,00	0,00	0,00	0,00	
Recetta Industrial	0,00	0,00	0,00	0,00	0,00	0,00	
Recetta de Serviços	35.136,20	930,63	0,00	0,00	0,00	0,00	
Transferências Correntes	106.358.757,42	115.911.194,02	113.504.130,00	117.875.065,00	123.356.288,48	129.524.102,91	
Outras Receitas Correntes	779.742,19	642.172,32	490.000,00	708.200,00	532.532,00	559.158,60	
Outras Receitas Financeiras (III)	0,00	0,00	0,00	0,00	0,00	0,00	
Outras Receitas Correntes	779.742,19	642.172,32	490.000,00	708.200,00	532.532,00	559.158,60	
RECEITAS PRIMÁRIAS CORRENTES (IV) = (I - III)	142.084.467,28	157.164.203,93	155.049.760,00	161.284.560,00	168.508.083,16	176.933.486,12	
RECEITAS DE CAPITAL (V)	2.049.137,97	6.572.877,35	240,00	240,00	260,84	273,88	
Operações de Crédito (VI)	1.363.516,97	0,00	0,00	0,00	0,00	0,00	
Alienação de Bens	0,00	4.945.229,90	0,00	0,00	0,00	0,00	
Alienação de Bens Móveis (VII)	0,00	0,00	0,00	0,00	0,00	0,00	
Alienação de Bens Imóveis (VIII)	0,00	4.945.229,90	0,00	0,00	0,00	0,00	
Amortizações de Empréstimos (IX)	0,00	0,00	0,00	0,00	0,00	0,00	
Transferências de Capital	685.621,00	1.627.647,45	240,00	240,00	260,84	273,88	
Outras Receitas de Capital (X)	0,00	0,00	0,00	0,00	0,00	0,00	
RECEITAS PRIMÁRIAS DE CAPITAL (XI) = (V - VII - VIII - X)	685.621,00	1.627.647,45	240,00	240,00	260,84	273,88	
RECEITA PRIMÁRIA TOTAL (XII) = (IV + XI)	142.770.088,28	158.791.851,38	155.050.000,00	161.284.800,00	168.508.344,00	176.933.760,00	
DESPESAS PRIMÁRIAS							
DESPESAS CORRENTES (XIII)	129.944.926,86	149.459.704,19	143.477.050,00	152.980.550,00	155.930.603,46	163.726.908,54	
Pessoal e Encargos Sociais	77.916.500,21	84.967.293,72	82.173.558,00	90.885.903,00	89.306.223,11	93.771.533,93	
Juros e Encargos da Dívida (XIV)	677.557,06	572.996,12	750.020,00	1.050.020,00	815.121,74	855.877,82	
Outras Despesas Correntes	51.350.869,59	63.919.414,35	60.553.472,00	61.044.627,00	65.809.258,61	69.099.496,79	
DESPESAS PRIMÁRIAS CORRENTES (XV) = (XIII - XIV)	129.267.369,80	148.886.708,07	142.727.030,00	151.930.530,00	155.115.481,72	162.871.030,72	
DESPESAS DE CAPITAL (XVI)	9.738.106,41	11.978.750,13	11.436.250,00	8.135.450,00	12.428.916,54	13.050.362,26	
Investimentos	8.842.886,80	10.794.931,93	10.436.230,00	6.885.430,00	11.342.094,80	11.909.199,44	
Inversões Financeiras	0,00	0,00	0,00	0,00	0,00	0,00	
Concessão de Empréstimos e Financiamentos (XVII)	0,00	0,00	0,00	0,00	0,00	0,00	
Aquisição de Títulos de Cred. de Cap já Integ. (XVIII)	0,00	0,00	0,00	0,00	0,00	0,00	
Aquisição de Títulos de Crédito (XIX)	0,00	0,00	0,00	0,00	0,00	0,00	
Demais Inversões Financeiras	0,00	0,00	0,00	0,00	0,00	0,00	
Amortização da Dívida (XX)	895.719,61	1.183.818,20	1.000.020,00	1.250.020,00	1.086.821,74	1.141.162,82	
DESP. PRIMÁRIAS DE CAPITAL (XXI) = (XVI - XVII - XVIII - XIX - XX)	8.842.386,80	10.794.931,93	10.436.230,00	6.885.430,00	11.342.094,80	11.909.199,44	
RESERVA DE CONTINGÊNCIA (XXII)	0,00	0,00	780.000,00	811.000,00	847.704,00	890.089,20	
DESPESAS PRIMÁRIAS TOTAL (XXIII) = (XV + XXI + XXII)	138.109.756,60	159.681.640,00	153.943.260,00	159.626.960,00	167.305.280,52	175.670.319,36	
RESULTADO PRIMÁRIO-ACIMA DA LINHA (XXIV) = (XII - XXIII)	4.660.331,68	-889.788,62	1.106.740,00	1.657.840,00	1.203.063,48	1.263.440,64	



Prefeitura Municipal de Ibiporã
ESTADO DO PARANÁ
LEI DE DIRETRIZES ORÇAMENTÁRIAS
METODOLOGIA E MEMÓRIA DE CÁLCULO DAS METAS ANUAIS
III - RESULTADO PRIMÁRIO E NOMINAL

(R\$)

Anexo 6 (LRF, art 53, inciso III)



Prefeitura Municipal de Ibioporá

ESTADO DO PARANÁ
LEI DE DIRETRIZES ORÇAMENTÁRIAS
METODOLOGIA E MEMÓRIA DE CÁLCULO DAS METAS ANUAIS
III - RESULTADO PRIMÁRIO E NOMINAL

Anexo 6 (LRF, art 53, inciso III)

(R\$)

CÁLCULO DO RESULTADO NOMINAL	ABAIXO DA LINHA						
	2017 (b)	2018 (c)	2019 (d)	2020 (e)	2021 (f)	2022 (g)	
DÍVIDA CONSOLIDADA (XXVIII)	11.583.116,94	5.634.082,98	11.814.779,28	12.287.370,45	12.840.302,12	13.482.317,23	
DEDUÇÕES (XXIX)	19.654.557,34	23.540.612,72	19.606.728,29	20.390.997,42	21.308.592,31	22.374.021,93	
Disponibilidade de Caixa Bruta	20.006.665,43	26.762.046,93	19.965.878,54	20.764.513,68	21.698.916,80	22.783.862,64	
Demais Haveres Financeiros	0,00	0,00	0,00	0,00	0,00	0,00	
(-) Restos a Pagar (XXX)	352.108,09	3.221.434,21	359.150,25	373.516,26	390.324,49	409.840,71	
DÍVIDA CONSOLIDADA LÍQUIDA (XXXI) = (XXVIII - XXIX)	-8.071.440,40	-17.906.529,74	-7.791.949,01	-8.103.626,97	-8.468.290,19	-8.891.704,70	
Resultado Nominal - Abaixo da Linha (XXXII) = (XXXIa-XXXIb)	1.758.889,11	9.835.089,34	-10.114.580,73	311.677,96	364.663,22	423.414,51	

a* Dívida Consolidada Líquida do exercício de 2016(R\$-6.312.551,29)

AJUSTE METODOLÓGICO		EXERCÍCIO DE 2020
VARIAÇÃO SALDO RPP = (XXXIII) = (XXXd - XXXe)		-14.366,01
RECEITA DE ALIEN.DE INVEST. PERMANENTES (IX)		0,00
PASSIVOS RECONHECIDOS NA DC (XXXIV) = (XXXI)		-8.103.626,97
VARIAÇÃO CAMBIAL (XXXV)		0,00
PAGTO. DE PRECATÓRIOS INTEGRANTES DA DC (XXXVI)		0,00
RESULTADO DO BACEM (XXXVII)		0,00
OUTROS AJUSTES (XXXVIII)		0,00
RESULTADO NOMINAL AJUSTADO - abaixo da linha (XXXIX) = (XXXII - XXXIII - IX + XXXIV + XXXV - XXXVI + XXXVII + XXXVIII)		-7.777.583,00
RESULTADO PRIMÁRIO - Abaixo da Linha (XL) = XXXIX)		-7.777.583,00

Ibioporá-PR, 26 de Setembro de 2019


João Toledo Coloniezi
PREFEITO



Prefeitura Municipal de Ibiporã

ESTADO DO PARANÁ
LEI DE DIRETRIZES ORÇAMENTÁRIAS
METODOLOGIA E MEMÓRIA DE CÁLCULO DAS METAS ANUAIS
V - MONTANTE DA DÍVIDA PÚBLICA
Art. 4º, §2º, inciso II da LRF

ESPECIFICAÇÃO	2016	2017	2018	2019	2020	2021	2022
DÍVIDA CONSOLIDADA (I)	6.405.394,12	11.583.116,94	5.634.082,98	11.814.779,28	12.287.370,45	12.840.302,12	13.482.317,23
Dívida Mobiliária	0,00	0,00	0,00	0,00	0,00	0,00	0,00
Outras Dívidas	6.405.394,12	11.583.116,94	5.634.082,98	11.814.779,28	12.287.370,45	12.840.302,12	13.482.317,23
DEDUÇÕES (II)	12.717.945,41	19.654.557,34	23.540.612,72	19.606.728,29	20.390.997,42	21.308.592,31	22.374.021,93
Ativo Disponível	16.678.394,00	20.006.665,43	26.762.046,93	19.965.878,54	20.764.513,68	21.698.916,80	22.783.862,64
Haveres Financeiros	3.168.259,37	0,00	0,00	0,00	0,00	0,00	0,00
(-) Restos a Pagar	7.128.707,96	352.108,09	3.221.434,21	359.150,25	373.516,26	390.324,49	409.840,71
Divida Consolidada Líquida	-6.312.551,29	-8.071.440,40	-17.906.529,74	-7.791.949,01	-8.103.626,97	-8.468.290,19	-8.891.704,70

Ibiporã-PR, 26 de Setembro de 2019

João Toledo Colomiczi
PREFEITO



Prefeitura Municipal de Ibiporã
ESTADO DO PARANÁ
LEI DE DIRETRIZES ORÇAMENTÁRIAS
ANEXO DE RISCOS FISCAIS
DEMONSTRATIVO DE RISCOS FISCAIS E PROVIDÊNCIAS
2020

AMF (LRF, art. 4º, §3º) (R\$)

PASSIVOS CONTINGENTES		PROVIDÊNCIAS	
	2020	Providência	2020
Identificação dos Riscos			
1 Demandas Judiciais	800.000,00		800.000,00
Demandas Trabalhistas	800.000,00	Cred. Adic. por:	800.000,00
5 Assistências Diversas	700.000,00		700.000,00
Outros	700.000,00	Cred. Adic. por:	700.000,00
SUBTOTAL	1.500.000,00	SUBTOTAL	1.500.000,00
DEMAIS RISCOS FISCAIS PASSIVOS			
Identificação dos Riscos			
8 Restituição de Tributos a Maior	100.000,00		100.000,00
SUBTOTAL	100.000,00	SUBTOTAL	100.000,00
TOTAL	1.600.000,00	TOTAL	1.600.000,00

Ibiporã-PR, 26 de Setembro de 2019


João Toledo Colomiczi
PREFEITO



Prefeitura Municipal de Ibiporã

ESTADO DO PARANÁ
LEI DE DIRETRIZES ORÇAMENTÁRIAS
ANEXO DE METAS FISCAIS
Demonstrativo I - Metas Anuais
2020

AMF - Tabela 1 (LRF, art. 4º, §1º) (R\$)

ESPECIFICAÇÃO	2020			2021			2022		
	Valor Corrente (a)	Valor Constante	% PIB (a/PIB) x 100	Valor Corrente (b)	Valor Constante	% PIB (b/PIB) x 100	Valor Corrente (c)	Valor Constante	% PIB (c/PIB) x 100
Receita Total	162.200.000,0	155.961.538,4	0,038	169.464.724,00	157.057.204,8	0,038	177.937.960,0	158.873.178,5	0,039
Receitas Primárias (I)	161.284.800,0	155.081.538,4	0,037	168.508.344,00	156.170.847,0	0,038	176.933.760,0	157.976.571,4	0,039
Despesa Total	161.927.000,0	155.699.038,4	0,037	169.207.224,00	156.818.557,9	0,038	177.667.360,0	158.631.571,4	0,039
Despesas Primárias (II)	159.626.960,0	153.487.461,5	0,037	167.305.280,52	155.055.867,0	0,038	175.670.319,3	156.848.499,4	0,039
Resultado Primário (III)=(I-II)	1.657.840,00	1.594.076,92	0,000	1.203.063,48	1.114.980,06	0,000	1.263.440,64	1.128.072,00	0,000
Resultado Nominal	311.677,96	299.690,35	0,000	364.663,22	337.964,06	0,000	423.414,51	378.048,67	0,000
Dívida Pública Consolidada	12.287.370,45	11.814.779,28	0,003	12.840.302,12	11.900.187,32	0,003	13.482.317,23	12.037.783,24	0,003
Dívida Consolidada Líquida	-8.103.626,97	-7.791.949,01	-0,002	-8.468.290,19	-7.848.276,36	-0,002	-8.891.704,70	-7.939.022,05	-0,002

	2020	2021	2022
Receitas Primárias advindas de PPP (IV)	0,00	0,00	0,00
Despesas Primárias geradas por PPP (V)	0,00	0,00	0,00
Impacto do saldo das PPP (VI) = (IV - V)	0,00	0,00	0,00

Nota:

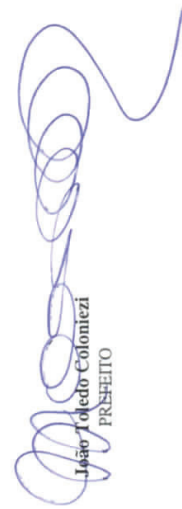
- O cálculo das metas acima descritas foi realizado considerando-se o seguinte cenário macroeconômico:

VARIÁVEIS	2020	2021	2022
PIB real (crescimento % anual)	2,50	2,50	2,50
Taxa real de juro implícito sobre a dívida líquida do Governo (média % anual)	11,60	11,60	11,60
Câmbio (R\$/US\$ - Final do Ano)	3,80	3,85	3,85
Inflação média (% anual) projetada com base em índices oficiais de inflação	4,00	3,75	3,80
Projeção do PIB do Estado - R\$ bilhões	432.480.000.000,00	443.292.000.000,00	454.374.000.000,00
Receita Corrente Líquida - RCL - R\$ bilhões	56.708.000.000,00	58.988.000.000,00	61.347.000.000,00

Metodologia de Cálculo dos Valores Constantes:

2020	2021	2022
Valor Corrente / 1,04000	Valor Corrente / 1,07900	Valor Corrente / 1,12000

Ibiporã-PR, 26 de Setembro de 2019


João Toledo Colomézi
PRPHEITO



Prefeitura Municipal de Ibiporã

ESTADO DO PARANÁ
LEI DE DIRETRIZES ORÇAMENTÁRIAS
ANEXO DE METAS FISCAIS
Demonstrativo II - Avaliação do Cumprimento das Metas Fiscais do Exercício Anterior
2020

AMF - Tabela 2 (LRF, art. 4º, §2º, inciso I)

(R\$)

ESPECIFICAÇÃO	I - Metas Previstas 2018 (a)			II - Metas Realizadas 2018 (b)			Variação (II - I)	
		% PIB	% RCL		% PIB	% RCL	Valor (c) = (b - a)	% (c/a) x 100
Receita Total	146.661.000,0	0,036	0,401	164.659.848,	0,040	0,439	17.998.848,76	12,27
Receitas Primárias (I)	144.704.000,0	0,035	0,395	158.791.851,	0,039	0,423	14.087.851,38	9,73
Despesa Total	146.306.000,0	0,036	0,400	161.438.454,	0,039	0,431	15.132.454,32	10,34
Despesas Primárias (II)	144.805.960,0	0,035	0,395	159.681.640,	0,039	0,426	14.875.680,00	10,27
Resultado Primário (III)=(I - II)	-101.960,00	0,000	0,000	-889.788,62	0,000	-0,002	-787.828,62	772,68
Resultado Nominal	4.899,91	0,000	0,000	9.835.089,34	0,002	0,026	9.830.189,43	200619,79
Dívida Pública Consolidada	5.980.000,00	0,001	0,016	5.634.082,98	0,001	0,015	-345.917,02	-5,78
Dívida Consolidada Líquida	-8.065.000,00	-	-0,022	-	-	-0,048	-9.841.529,74	122,02

Nota:

PIB Estadual Previsto e Realizado para 2018

ESPECIFICAÇÃO	VALOR
Previsão do PIB Estadual para 2018	411.359.000.000,00
Valor efetivo(realizado) do PIB Estadual para 2018	411.359.000.000,00
Previsão da RCL Estadual para 2018	36.615.000.000,00
Valor efetivo(realizado) da RCL Estadual para 2018	37.500.000.000,00

Ibiporã-PR, 26 de Setembro de 2019


 João Toledo Coloniezi
 PREFEITO



Prefeitura Municipal de Ibiporã

ESTADO DO PARANÁ
LEI DE DIRETRIZES ORÇAMENTÁRIAS
ANEXO DE METAS FISCAIS

Demonstrativo III - Metas Fiscais Atuais Comparadas com as Fixadas nos Três Exercícios Anteriores
2020

AMF - Tabela 3 (LRF, art. 4º, §2º, inciso II)

ESPECIFICAÇÃO	VALORES A PREÇOS CORRENTES										
	2017	2018	%	2019	%	2020	%	2021	%	2022	%
Receita Total	145.626.662,25	164.659.848,76	13,1	155.930.000,00	-5,3	162.200.000,00	4,0	169.464.724,00	4,5	177.937.960,00	5,0
Receitas Primárias (I)	142.770.088,28	158.791.851,38	11,2	155.050.000,00	-2,4	161.284.800,00	4,0	168.508.344,00	4,5	176.933.760,00	5,0
Despesa Total	139.683.033,27	161.438.454,32	15,6	155.693.300,00	-3,6	161.927.000,00	4,0	169.207.224,00	4,5	177.667.360,00	5,0
Despesas Primárias (II)	138.109.756,60	159.681.640,00	15,6	153.943.260,00	-3,6	159.626.960,00	3,7	167.305.280,52	4,8	175.670.319,36	5,0
Resultado Primário (III)=(I - II)	4.660.331,68	-889.788,62	-119,1	1.106.740,00	0,0	1.657.840,00	49,8	1.203.063,48	-27,4	1.263.440,64	5,0
Resultado Nominal	5.359.586,00	11.742.957,52	119,1	-10.114.580,73	-186,1	532.020,56	-105,3	622.464,06	17,0	722.749,93	16,1
Dívida Pública Consolidada	11.583.116,94	5.634.082,98	-51,4	11.814.779,28	109,7	12.287.370,45	4,0	12.840.302,12	4,5	13.482.317,23	5,0
Dívida Consolidada Líquida	-8.071.440,40	-17.906.529,74	121,8	-7.791.949,01	-56,5	-8.103.626,97	4,0	-8.468.290,19	4,5	-8.891.704,70	5,0

ESPECIFICAÇÃO	VALORES A PREÇOS CONSTANTES										
	2017	2018	%	2019	%	2020	%	2021	%	2022	%
Receita Total	157.161.750,17	171.279.174,68	9,0	155.930.000,00	-9,0	155.961.538,46	0,0	157.057.204,82	0,7	158.873.178,57	1,2
Receitas Primárias (I)	154.078.906,97	165.175.283,81	7,2	155.050.000,00	-6,1	155.081.538,46	0,0	156.170.847,08	0,7	157.976.571,43	1,2
Despesa Total	150.747.326,34	167.928.280,18	11,4	155.693.300,00	-7,3	155.699.038,46	0,0	156.818.557,92	0,7	158.631.571,43	1,2
Despesas Primárias (II)	149.049.430,42	166.100.841,93	11,4	153.943.260,00	-7,3	153.487.461,54	-0,3	155.055.867,03	1,0	156.848.499,43	1,2
Resultado Primário (III)=(I - II)	5.029.476,55	-925.558,12	-118,4	1.106.740,00	0,0	1.594.076,92	44,0	1.114.980,06	-30,1	1.128.072,00	1,2
Resultado Nominal	5.784.118,81	12.215.024,41	111,2	-10.114.580,73	-182,8	511.558,23	-105,1	576.889,77	12,8	645.312,44	11,9
Dívida Pública Consolidada	12.500.615,63	5.860.573,12	-53,1	11.814.779,28	101,6	11.814.779,28	0,0	11.900.187,32	0,7	12.037.783,24	1,2
Dívida Consolidada Líquida	-8.710.779,19	-18.626.372,24	113,8	-7.791.949,01	-58,2	-7.791.949,01	0,0	-7.848.276,36	0,7	-7.939.022,05	1,2

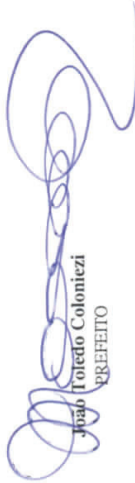
Nota:

Metodologia de Cálculo dos Valores Constantes

	ÍNDICES DE INFLAÇÃO		
	2018	2020*	2022*
2,95	3,75	4,00	3,80
VALORES DE REFERÊNCIA			
Valor Corrente x 1,07921	Valor Corrente x 1,04020	Valor Corrente x 1,00000	Valor Corrente / 1,12000
Valor Corrente / 1,07921	Valor Corrente / 1,04000	Valor Corrente / 1,07900	Valor Corrente / 1,12000

* Inflação Média (% anual) projetada com base no Índice Nacional de Preços ao Consumidor Amplo - IPCA, divulgado pelo IBGE

Ibiporã-PR, 26 de Setembro de 2019


João Toledo Coloniezi
PREFEITO



Prefeitura Municipal de Ibiporã

ESTADO DO PARANÁ
 LEI DE DIRETRIZES ORÇAMENTÁRIAS
 ANEXO DE METAS FISCAIS
 Demonstrativo IV - Evolução do Patrimônio Líquido
 2020

AMF - Tabela 4 (LRF, art. 4º, §2º, inciso III)

PATRIMÔNIO LÍQUIDO	2018		2017		2016		(R\$)
		%		%		%	
Patrimônio/Capital	0,00	0,00	0,00	0,00	0,00	0,00	0,00
Reservas	0,00	0,00	0,00	0,00	0,00	0,00	0,00
Resultado Acumulado	181.216.346,00	100,00	161.387.522,21	100,00	133.165.322,51	100,00	100,00
TOTAL	181.216.346,00	100,00	161.387.522,21	100,00	133.165.322,51	100,00	100,00

Ibiporã-PR, 26 de Setembro de 2019

João Toledo Coloniezi
 PREFEITO



Prefeitura Municipal de Ibiporã

ESTADO DO PARANÁ
 LEI DE DIRETRIZES ORÇAMENTÁRIAS
 ANEXO DE METAS FISCAIS
 Demonstrativo V - Origem e Aplicação dos Recursos Obtidos com a Alienação de Ativos
 2020

AMF - Tabela 5 (LRF, art. 4º, §2º, inciso III)

(R\$)

RECEITAS REALIZADAS	2018 (a)	2017 (b)	2016 (c)
RECEITA DE CAPITAL			
Receita de Alienação de Ativos			
Alienação de Bens Móveis	0,00	0,00	70.275,00
Alienação de Bens Imóveis	4.945.229,90	0,00	1.021.590,70
TOTAL	4.945.229,90	0,00	1.091.865,70

DESPESAS REALIZADAS	2018 (d)	2017 (e)	2016 (f)
APLICAÇÃO DOS RECURSOS DA ALIENAÇÃO DE ATIVOS			
DESPESAS DE CAPITAL			
Investimentos	0,00	0,00	957.419,00
Inversões Financeiras	0,00	0,00	0,00
Amortização da Dívida	0,00	0,00	0,00
DESPESAS CORRENTES DOS REGIMES PREVIDENCIÁRIOS			
Regime Geral de Previdência Social	0,00	0,00	0,00
Regimes Próprios dos Servidores Públicos	0,00	0,00	0,00
TOTAL	0,00	0,00	957.419,00

SALDO FINANCEIRO DO EXERCÍCIO (III) = (I - II)	(g)=((Ia-IId)+IIIh)	(h)=((Ib-Ile)+IIIi)	(i)=(Ic - IIj)
	5.079.676,60	134.446,70	134.446,70

Ibiporã-PR, 26 de Setembro de 2019


 João Toledo Coloniezi
 PREFEITO



Prefeitura Municipal de Ibiporã

ESTADO DO PARANÁ
LEI DE DIRETRIZES ORÇAMENTÁRIAS
ANEXO DE METAS FISCAIS
Demonstrativo VII - Estimativa e Compensação da Renúncia de Receita
2020

AMF - Tabela 8 (LRF, art. 4º, §2º, inciso V)

(R\$)

Tributo	Modalidade	SETOR / PROGRAMA / BENEFICIÁRIO	RENÚNCIA DE RECEITA PREVISTA			COMPENSAÇÃO
			2020	2021	2022	
IPTU - Imposto Predial Territorial Urbano.	Desconto.	População em Geral.	1.060.000,00	1.090.000,00	1.120.000,00	Programa REFIS. Execução Fiscal. Aumento da Receita Tributária.
IPTU - Imposto Predial Territorial Urbano.	Isenção.	Aposentados, Pessoas Carentes e Empreendimentos da Lei 2049/06.	490.000,00	540.000,00	590.000,00	Programa REFIS. Execução Fiscal. Aumento da Receita Tributária.
IPTU - Imposto Predial Territorial Urbano.	Remissão.	População em Geral.	600.000,00	670.000,00	740.000,00	Programa REFIS. Execução Fiscal. Aumento da Receita Tributária.
ISSQN - Imposto Sobre Serviços de Qualquer Natureza.	Remissão.	População em Geral.	170.000,00	220.000,00	270.000,00	Programa REFIS. Execução Fiscal. Aumento da Receita Tributária.
ISSQN - Imposto Sobre Serviços de Qualquer Natureza.	Desconto.	Empreendimentos Geradores de Empregos, Renda ou Receita.	500.000,00	520.000,00	580.000,00	Fiscalização, combate a sonegação e política de incentivo à atividade econômica.
Taxas.	Remissão.	População em Geral.	146.000,00	186.000,00	226.000,00	Implementação do sistema de fiscalização.
Taxas.	Isenção.	População em Geral.	115.000,00	143.000,00	173.000,00	Implementação do sistema de fiscalização.
Contribuição de Melhoria.	Remissão.	População em Geral.	400.000,00	420.000,00	460.000,00	Fiscalização da cobrança da contribuição de melhoria.
Contribuição de Melhoria.	Isenção.	População em Geral.	350.000,00	385.000,00	420.000,00	Fiscalização da cobrança da contribuição de melhoria.



Prefeitura Municipal de Ibiporã

ESTADO DO PARANÁ
 LEI DE DIRETRIZES ORÇAMENTÁRIAS
 ANEXO DE METAS FISCAIS
 Demonstrativo VII - Estimativa e Compensação da Renúncia de Receita
 2020

AMF - Tabela 8 (LRF, art. 4º, §2º, inciso V)

Tributo	Modalidade	SETOR / PROGRAMA / BENEFICIÁRIO	RENÚNCIA DE RECEITA PREVISTA			COMPENSAÇÃO
			2020	2021	2022	
TOTAL			3.831.000,00	4.174.000,00	4.579.000,00	

(R\$)

Ibiporã-PR, 26 de Setembro de 2019

João Toledo Colonizi
 PREFEITO



Prefeitura Municipal de Ibiporã

ESTADO DO PARANÁ
 LEI DE DIRETRIZES ORÇAMENTÁRIAS
 ANEXO DE METAS FISCAIS
 Demonstrativo VIII - Margem de Expansão das Despesas Obrigatórias de
 Caráter Continuado
 2020

AMF - Tabela 9 (LRF, art. 4º, §2º, inciso V)

(R\$)

EVENTOS	2020
Aumento Permanente da Receita	6.237.200,00
(-) Transferências Constitucionais	2.258.500,00
(-) Transferências ao FUNDEB	1.080.000,00
Saldo Final do Aumento Permanente de Receita (I)	2.898.700,00
Redução Permanente de Despesas (II)	0,00
Margem Bruta (III) = (I + II)	2.898.700,00
Saldo Utilizado da Margem Bruta (IV)	0,00
Novas DOCC	0,00
Novas DOCC Geradas Pelas PPP	0,00
Margem Líquida de Expansão de DOCC (V)=(III - IV)	2.898.700,00

Ibiporã-PR, 26 de Setembro de 2019


 João Toledo Coloniezi
 PREFEITO



Prefeitura Municipal de Ibiporã

Página 1

Relação de Órgãos

Código	Descrição
01	LEGISLATIVO MUNICIPAL
02	EXECUTIVO MUNICIPAL
03	SECRETARIA MUNICIPAL DE PLANEJAMENTO
04	SECRETARIA MUNICIPAL DE FINANÇAS
05	SECRETARIA MUNICIPAL DE ADMINISTRAÇÃO
06	SECRETARIA MUNICIPAL DE EDUCAÇÃO
07	SECRETARIA MUNICIPAL DE CULTURA E TURISMO
08	SECRETARIA MUNIC. DE SERV PÚBLICOS, OBRAS E VIAÇÃO
09	SECRETARIA MUNICIPAL DE ASSISTÊNCIA SOCIAL
10	SECRETARIA MUNICIPAL DE SAÚDE
11	SECRETARIA MUN DE AGRICULTURA ABAS E MEIO AMBIENTE
12	SECRETARIA MUNIC. DE ESPORTES, RECREAÇÃO E LAZER
13	SECRETARIA MUNICIPAL DA INDÚSTRIA E COMÉRCIO
14	SECRETARIA MUNIC DO TRABALHO E ECONOMIA SOLIDARIA
15	SECRETARIA MUNICIPAL DE TECNOLOGIA DA INFORMAÇÃO
16	SECRETARIA MUNICIPAL DE GESTÃO DE PESSOAS
17	PROCURADORIA GERAL DO MUNICIPIO
18	SAMAE-SERVIÇO AUTÔNOMO MUNICIPAL DE ÁGUA E ESGOTO
20	FUNDAÇÃO CULTURAL DE IBIPORÃ
21	INSTITUTO DE PREVIDÊNCIA DE IBIPORÃ
90	RESERVA DE CONTINGÊNCIA



Prefeitura Municipal de Ibioporã
Relação de Órgãos e Unidades Orçamentária

Página 1

Especificação

- 01 LEGISLATIVO MUNICIPAL
 - 001 CÂMARA MUNICIPAL
- 02 EXECUTIVO MUNICIPAL
 - 001 GABINETE DO PREFEITO
 - 002 CONTROLADORIA GERAL DO MUNICIPIO
- 03 SECRETARIA MUNICIPAL DE PLANEJAMENTO
 - 001 DEPARTAMENTO DE PLANEJAMENTO
 - 002 DEPARTAMENTO DE TRANSITO
- 04 SECRETARIA MUNICIPAL DE FINANÇAS
 - 001 ASSESSORIA FINANCEIRA
 - 002 DEPARTAMENTO DE CONTABILIDADE
 - 003 DEPARTAMENTO DE TRIBUTAÇÃO E FISCALIZAÇÃO
 - 004 DEPARTAMENTO DE TESOUREARIA
- 05 SECRETARIA MUNICIPAL DE ADMINISTRAÇÃO
 - 001 ASSESSORIA ADMINISTRATIVA
 - 002 DEPARTAMENTO DE ADMINISTRAÇÃO
 - 003 DEPARTAMENTO DE LICITAÇÃO
 - 004 DEPARTAMENTO DE COMPRAS
- 06 SECRETARIA MUNICIPAL DE EDUCAÇÃO
 - 001 DEPARTAMENTO DE EDUCAÇÃO
 - 002 FUNDO DE DESENVOLVIMENTO DO ENSINO BÁSICO
- 07 SECRETARIA MUNICIPAL DE CULTURA E TURISMO
 - 001 ADMINISTRAÇÃO DA SECRETARIA
 - 002 FUNDO MUNICIPAL DE TURISMO
- 08 SECRETARIA MUNIC. DE SERV PÚBLICOS, OBRAS E VIAÇÃO
 - 001 ADMINISTRAÇÃO DA SECRETARIA
 - 002 DIVISÃO DE SERVIÇOS PÚBLICOS
 - 003 DIVISÃO DE VIAS URBANAS
 - 004 DIVISÃO DE ILUMINAÇÃO PÚBLICA
 - 005 DEPARTAMENTO DE TRÂNSITO
- 09 SECRETARIA MUNICIPAL DE ASSISTÊNCIA SOCIAL
 - 001 FUNDO MUNIC ASSISTÊNCIA SOCIAL
 - 002 FUNDO MUNIC CRIANÇA E ADOLESCENTE
 - 003 FUNDO MUN. DOS DIREITOS DA PESSOA COM DEFICIÊNCIA
 - 004 FUNDO MUNICIPAL DOS DIREITOS DO IDOSO
 - 005 FUNDO MUNICIPAL DA MULHER
- 10 SECRETARIA MUNICIPAL DE SAÚDE
 - 001 FUNDO MUNICIPAL DE SAÚDE
- 11 SECRETARIA MUN DE AGRICULTURA ABAS E MEIO AMBIENTE
 - 001 DEPTO DE AGRICULTURA E ABASTECIMENTO
 - 002 FUNDO MUNICIPAL DO MEIO AMBIENTE
- 12 SECRETARIA MUNIC. DE ESPORTES, RECREAÇÃO E LAZER
 - 001 ADMINISTRAÇÃO DA SECRETARIA
 - 002 DEPARTAMENTO DE ESPORTES
- 13 SECRETARIA MUNICIPAL DA INDÚSTRIA E COMÉRCIO



Prefeitura Municipal de Ibiporã
Relação de Órgãos e Unidades Orçamentária

Página 2

Especificação

-
- 001 DEPARTAMENTO DE INDUSTRIA E COMERCIO
 - 14 SECRETARIA MUNIC DO TRABALHO E ECONOMIA SOLIDARIA
 - 001 DEPTO DE RELAÇÃO DO TRABALHO
 - 15 SECRETARIA MUNICIPAL DE TECNOLOGIA DA INFORMAÇÃO
 - 001 DEPARTAMENTO DE TECNOLOGIA DA INFORMAÇÃO
 - 16 SECRETARIA MUNICIPAL DE GESTÃO DE PESSOAS
 - 001 DEPARTAMENTO DE GESTÃO DE PESSOAS
 - 17 PROCURADORIA GERAL DO MUNICIPIO
 - 001 DEPARTAMENTO DE PROCESSOS E PARECERES
 - 18 SAMAE-SERVIÇO AUTÔNOMO MUNICIPAL DE ÁGUA E ESGOTO
 - 001 DIVISÃO DE ADMINISTRAÇÃO GERAL
 - 002 DIVISÃO DE SISTEMA DE ÁGUA
 - 003 DIVISÃO DE SISTEMA DE ESGOTO
 - 004 DIVISÃO DE SISTEMA DE RESÍDUOS SÓLIDOS
 - 20 FUNDAÇÃO CULTURAL DE IBIPORÃ
 - 001 DIRETORIA EXECUTIVA
 - 21 INSTITUTO DE PREVIDÊNCIA DE IBIPORÃ

 - 90 RESERVA DE CONTINGÊNCIA
 - 999 RESERVA DE CONTIGÊNCIA
 - 997 RESERVA DE REGIME PRÓPRIO DE PREVIDENCIA



Prefeitura Municipal de Ibiaporã
Relação de Programas

Página 1

Código	Descrição
0000	ENCARGOS ESPECIAIS
0001	LEGISLATIVO ATUANTE
0002	GABINETE EXECUTIVO
0003	PLANEJANDO IBIPORÃ
0004	ADMINISTRAÇÃO FINANCEIRA EFICIENTE
0005	GERENCIAR COM QUALIDADE
0006	MUDANDO PESSOAS PARA TRANSFORMAR O MUNDO
0007	CULTURA E TURISMO. CIDADANIA E RESP SOCIAL PARA IBIPORÃ
0008	FAZENDO BEM FEITO
0009	FORTALECENDO O SUAS NO MUNICÍPIO DE IBIPORÃ
0010	SAÚDE UNIDA POR IBIPORÃ
0011	POR UMA IBIPORÃ MAIS SUSTENTÁVEL
0012	ESPORTES MAIS SAÚDE E CIDADANIA
0013	IBIPORÃ RUMO A INDUSTRIALIZAÇÃO
0014	QUALIFICAÇÃO E GERAÇÃO DE TRABALHO E RENDA
0015	IBIPORÃ CIDADE DIGITAL
0016	GESTÃO DE PESSOAS
0017	PROCURADORIA GERAL DO MUNICÍPIO
0018	SANEMANTO GERAL
0019	IBIPORÃ MAIS SEGURANÇA
0020	IBIPORÃ CULTURAL
0021	SERVIDOR SEGURADO
0999	RESERVA DE CONTINGÊNCIA



Prefeitura Municipal de Ibiporã
Relação de Projetos e Atividades

Página 1

Atividades:

0.012	PARCELAMENTO DO RPPS
0.013	CONTRIBUIÇÃO AO PASEP - PMI
0.014	EMPRESTIMOS E ENCARGOS DA DIVIDA ATIVA INTERNA
0.015	ENCARGOS ESPECIAIS
0.036	ENCARGOS S/ CONTRATO DE FINANCIAMENTO
0.037	ENCARGOS ESPECIAIS DA EDUCAÇÃO
0.096	ENCARGOS ESPECIAIS DA SAUDE



Prefeitura Municipal de Ibioporã
Relação de Projetos e Atividades

Página 2

Projetos:

1.001	AMPLIAÇÃO E REFORMA DO PRÉDIO DA CÂMARA MUNICIPAL
1.002	AQUISIÇÃO DE MATERIAL E EQUIPAMENTOS PERMANENTE - CAMARA MUN
1.022	AMPLIAÇÃO/REFORMA E MANUTENÇÃO DO BARRACÃO INDUSTRIAL
1.024	AQUISIÇÃO DE VEÍCULOS - SEC. DE EDUCAÇÃO
1.027	CONST/ REFORMA, AMPLIAÇÃO E MANUT DE QUADRAS POLIESPORTIVAS
1.028	AQUISIÇÃO DE TERRENOS - EDUCAÇÃO
1.029	CONSTRUÇÃO/ REFORMA E AMPLIAÇÃO DE INSTITUIÇÕES EDUCACIONAIS
1.033	CONSTRUÇÃO/ REFORMA E AMP DE CENTROS DE EDUCAÇÃO INFANTIL
1.047	CONST./REF./AMP. DE ESPAÇOS TURÍSTICOS E CULTURAIS
1.048	REFORMA E AMPLIAÇÃO DE PREDIOS PÚBLICOS
1.052	CONSTITUIR E ESTRUTURAR OS CONDOMÍNIOS EMPRESARIAIS
1.053	CONSTRUÇÃO E REVITALIZAÇÃO DE CEMITÉRIOS E CAPELAS
1.054	CONSTRUÇÃO/ REVITALIZAÇÃO E REFORMAS DE PRAÇAS PÚBLICAS
1.056	CONST./ REV./ AMPLIAÇÃO DO TERMINAL RODOVIÁRIO
1.057	AQUISIÇÃO DE TERRENO PARA CONSTRUÇÃO DE CASAS POPULARES
1.058	CONSTRUÇÃO DE CASAS POPULARES
1.059	VEÍCULOS E EQUIPAMENTOS RODOVIÁRIOS
1.061	AQUISIÇÃO DE TERRENOS P/ ABERTURA DE RUAS/ AV. E RODOVIAS
1.062	MELHORIA DA SINALIZAÇÃO VIÁRIA
1.063	CONSTRUÇÃO/ PAVIMEN/ RESTAURAÇÃO DE ASFALTO E PONTES URBANAS
1.065	MELHORIA DA ILUMINAÇÃO PÚBLICA
1.067	AQUISIÇÃO DE VEÍCULOS - SEC ASSISTENCIA SOCIAL
1.071	CONST/AMPLIAÇÃO E REFORMA DE UND DE PROTEÇÃO SOCIAL ESPECIAL
1.072	CONST/ AMPLIAÇÃO E REFORMA DE UND DE PROTEÇÃO SOCIAL BASICA
1.076	CONSTRUÇÃO/ AMPL. E REFORMA DO CONSELHO TUTELAR
1.084	AQUISIÇÃO DE VEÍCULOS - SEC DE SAÚDE
1.086	CONSTRUÇÃO/ AMPLIAÇÃO E REFORMAS DAS UBS
1.090	CONST. CENTRO DE ESPECIALIDADES CEO CREMI NAEP
1.091	CONSTRUÇÃO/ AMPLIAÇÃO E REFORMAS DOS CAPS
1.097	AQUISIÇÃO DE VEÍCULOS - SEC. AGRICULTURA E MEIO AMBIENTE
1.098	ORGANIZAÇÃO DE EVENTOS E EXPOSIÇÕES
1.100	ASSISTÊNCIA TÉCNICA AO PRODUTOR
1.101	CONSTRUÇÃO/ REFORMA E AMP. DA USINA DE LEITE
1.102	CONSTRUÇÃO/ REFORMA E REVITALIZAÇÃO DE PONTES RURAIS
1.103	RECUPERAÇÃO E ADEQUAÇÃO DE ESTRADAS RURAIS E CARREADORES
1.104	REVITALIZAÇÃO DE FUNDOS DE VALES HORTOFLORESTAL
1.106	ABRIGO ANIMAL
1.107	ADEQUAÇÃO DE ESPAÇO PARA SECRETARIA DE ESPORTES
1.108	AQUISIÇÃO DE VEÍCULOS - SECRETARIA DE ESPORTES
1.112	CONST./ AMP. E REF. DE ESPAÇOS DESPORTIVOS
1.115	AQUISIÇÃO DE TERRENOS P/ PARQUE EMPRESARIAL E INDUSTRIAL
1.118	REFORMA E AMPLIAÇÃO DA SECRETARIA DO TRABALHO
1.119	AMPLIAÇÃO E REFORMA DO CENTRO DE QUALIFICAÇÃO PROFISSIONAL
1.120	CONSTRUÇÃO DO CENTRO TECNOLÓGICO DO TRABALHADOR
1.121	REFORMA DA SECRETARIA DE PLANEJAMENTO



Prefeitura Municipal de Ibiporã
Relação de Projetos e Atividades

Página 3

Atividades:

2.003	MANUTENÇÃO DAS ATIVIDADES LEGISLATIVAS
2.004	NUCLEO DE ASSESSORIAS E OUVIDORIA
2.005	GABINETE EM AÇÃO
2.006	NUCLEO DE COMUNICAÇÃO SOCIAL
2.007	NUCLEO DE DEFESA SOCIAL
2.008	CONTROLADORIA GERAL DO MUNICIPIO
2.009	COORDENAÇÃO E MANUTENÇÃO DA SECRETARIA DE PLANEJAMENTO
2.010	ASSESSORIA FINANCEIRA
2.011	ATIVIDADES DO DEPARTAMENTO DE CONTABILIDADE
2.016	DEPARTAMENTO DE TRIBUTAÇÃO E FISCALIZAÇÃO
2.017	ATIVIDADES DO DEPARTAMENTO DE TESOUREARIA
2.018	ASSESSORIA ADMINISTRATIVA
2.019	MANUTENÇÃO DO CEMITÉRIO MUNICIPAL
2.020	ATIVIDADES DO DEPARTAMENTO DE ADMINISTRAÇÃO
2.021	MANUTENÇÃO DO CORPO DE BOMBEIROS - FUNREBOM
2.022	ATIVIDADES DO DEPARTAMENTO DE LICITAÇÃO
2.023	ATIVIDADES DO DEPARTAMENTO DE COMPRAS
2.025	MANUTENÇÃO DA SECRETARIA DA EDUCAÇÃO
2.026	CAPACITAÇÃO DE PESSOAL DA EDUCAÇÃO
2.030	MANUTENÇÃO DO TRANSPORTE ESCOLAR
2.031	MANUTENÇÃO DA MERENDA ESCOLAR
2.032	MANUTENÇÃO DO ENSINO FUNDAMENTAL
2.034	MANUTENÇÃO DOS CENTROS MUNICIPAIS DE ED. INFANTIL - PRÉ ESCO
2.035	MANUTENÇÃO DOS CENTROS MUNICIPAIS DE ED. INFANTIL - CRECHES
2.038	FUNDEB 60% - ENSINO FUNDAMENTAL
2.039	MANUTENÇÃO DO FUNDEB 40%
2.040	FUNDEB 60% - PRÉ-ESCOLA
2.041	FUNDEB 60% - CRECHES
2.042	EDUCAÇÃO DE JOVENS E ADULTOS - EJA
2.043	EDUCAÇÃO ESPECIAL
2.044	COORDENAÇÃO DE EVENTOS TURÍSTICOS E CULTURAIS
2.045	MANUTENÇÃO DAS BIBLIOTECAS
2.046	COORDENAÇÃO E MANUTENÇÃO DA SECRETARIA DE CULTURA E TURISMO
2.047	COORDENAÇÃO E MANUTENÇÃO DE MUSEUS
2.048	COORDENAÇÃO E MANUTENÇÃO DAS AÇÕES DO TURISMO
2.050	MAN DAS ATIV DA SECRETARIA DE SERV PUBLICOS, OBRAS E VIAÇÃO
2.060	ATIVIDADES DA DIVISÃO DE SERVIÇOS PÚBLICOS
2.061	MANUTENÇÃO DA FROTA DA SECRETARIA DE OBRAS
2.064	ATIVIDADES DA DIVISÃO DE VIAS URBANAS
2.066	MANUTENÇÃO DA ILUMINAÇÃO PÚBLICA
2.068	MANUTENÇÃO DE CONSELHOS E CONFERÊNCIAS MUNICIPAIS
2.069	GESTÃO DAS POLÍTICAS DE ASSISTÊNCIA SOCIAL
2.070	CAPACITAÇÃO DE PESSOAL DA ASSISTENCIA SOCIAL
2.073	REDE DE GESTAO DO SUAS E BOLSA FAMILIA
2.074	REDE PROTEÇÃO SOCIAL ESPECIAL
2.075	REDE PROTEÇÃO SOCIAL BASICA
2.077	CONSELHO TUTELAR
2.079	PROGRAMA DE APOIO A PESSOA COM DEFICIÊNCIA
2.080	PROGRAMA DE APOIO DOS DIREITOS DO IDOSO
2.081	ASSISTÊNCIA FARMACÊUTICA - ATENÇÃO BÁSICA
2.082	GESTÃO DAS POLÍTICAS DE DESENVOLVIMENTO DA SAÚDE
2.083	CAPACITAÇÃO DE PESSOAL DA SAÚDE - ATENÇÃO BÁSICA
2.084	ASSISTÊNCIA FARMACÊUTICA - MÉDIA COMPLEXIDADE



Prefeitura Municipal de Ibiaporã
Relação de Projetos e Atividades

Página 4

2.085	CAPACITAÇÃO DE PESSOAL DA SAÚDE - MÉDIA COMPLEXIDADE
2.086	CAPACITAÇÃO DE PESSOAL DA SAÚDE - VIGILÂNCIA EM SAÚDE
2.087	GESTÃO SUS
2.088	ATENÇÃO BÁSICA
2.089	MANUTENÇÃO DAS ATIVIDADES DE ATENÇÃO BÁSICA
2.090	FUNDO MUNICIPAL DOS DIREITOS DA MULHER
2.092	MANUT. DAS ATIV. DE MEDIA E ALTA COMPLEXIDADE, AMB E HOSPITA
2.093	MÉDIA E ALTA COMPLEXIDADE AMBULATORIAL E HOSPITALAR
2.094	VIGILÂNCIA SANITÁRIA
2.095	VIGILÂNCIA EPIDEMIOLÓGICA
2.099	ATIVIDADES DO DEPARTAMENTO DE AGRICULTURA E ABASTECIMENTO
2.105	MANUTENÇÃO DAS AÇÕES DO MEIO AMBIENTE
2.113	COORDENAÇÃO E MANUT. DA SECRETARIA DE ESPORTE, REC. E LAZER
2.114	DIREÇÃO ESPORTIVA
2.116	COORDENAÇÃO E MANUT. DA SECRETARIA DE INDUSTRIA E COMÉRCIO
2.117	COORDENAÇÃO E MANUTENÇÃO DA SECRETARIA DO TRABALHO
2.121	PROGRAMA DE APOIO E ECONOMIA SOLIDARIA
2.122	MANUTENÇÃO E EXPANSÃO DA CIDADE DIGITAL
2.123	COORDENAÇÃO EM MAN DA SECRETARIA DE TECNOLOGIA E INFORMÁTICA
2.124	MANUTENÇÃO DA DIVISÃO DE GESTÃO DA SAÚDE OCUPACIONAL
2.125	CAPACITAÇÃO DE SERVIDORES EM GERAL
2.126	MANUTENÇÃO DO DEPARTAMENTO DE GESTÃO DE PESSOAS
2.127	ATIVIDADES DO DEPARTAMENTO DE PROCESSOS E PARECERES
2.129	MANUTENÇÃO DAS ATIVIDADES DO CENT TECNOLÓGICO DO TRABALHADOR
2.130	COORDENAÇÃO E MANUTENÇÃO DO DEPARTAMENTO DE TRANSITO
6.078	PROGRAMA DE APOIO A CRIANÇA E ADOLESCENTE



Prefeitura Municipal de Ibiporã
Relação de Projetos e Atividades

Página 5

Atividades:

9.128 RESERVA DE CONTINGÊNCIA



LDO SAMAE 2020



Serviço Autônomo de Água e Esgoto - SAMAE

ESTADO DO PARANÁ
LEI DE DIRETRIZES ORÇAMENTÁRIAS
METODOLOGIA E MEMÓRIA DE CÁLCULO DAS METAS ANUAIS
I - RECEITAS
Art. 4º, §2º, inciso II da LRF

(R\$)

ESPECIFICAÇÃO	ARRECADADA		ORÇADA	PREVISÃO	
	2017	2018		2020	2021
RECEITAS CORRENTE	18.179.464,16	19.656.738,64	20.500.000,00	22.279.400,00	23.393.370,00
IMPOSTOS, TAXAS E CONTRIBUIÇÕES DE MELHORIAS	3.234.472,02	3.475.421,20	3.660.000,00	3.977.688,00	4.176.572,40
TAXAS	3.234.472,02	3.475.421,20	3.660.000,00	3.977.688,00	4.176.572,40
Taxas Pela Prestação de Serviços	3.234.472,02	3.475.421,20	3.660.000,00	3.977.688,00	4.176.572,40
Taxas pela Prestação de Serviços	3.234.472,02	3.475.421,20	3.660.000,00	3.977.688,00	4.176.572,40
Taxas pela Prestação de Serviços	3.234.472,02	3.475.421,20	3.660.000,00	3.977.688,00	4.176.572,40
Taxas p/Prest.de Serviços - Principal	3.234.472,02	3.437.066,67	3.620.000,00	3.934.216,00	4.130.926,80
Taxas p/Prest.de Serviços - Multas e Juros	0,00	38.354,53	40.000,00	43.472,00	45.645,60
RECEITA PATRIMONIAL	145.991,96	172.528,13	160.500,00	174.431,40	183.152,97
VALORES MOBILIÁRIOS	145.991,96	172.528,13	160.500,00	174.431,40	183.152,97
Juros e Correções Monetárias	145.991,96	172.528,13	160.000,00	173.888,00	182.582,40
Remuneração de Depósitos Bancários	145.991,96	172.528,13	160.000,00	173.888,00	182.582,40
Remuneração de Depósitos Banc. - Principal	145.991,96	172.528,13	160.000,00	173.888,00	182.582,40
Dividendos	0,00	0,00	500,00	543,40	570,57
Dividendos	0,00	0,00	500,00	543,40	570,57
Dividendos - Principal	0,00	0,00	500,00	543,40	570,57
RECEITA DE SERVIÇOS	14.577.561,99	15.953.889,25	16.622.500,00	18.065.333,00	18.968.599,65
Serviços Administrativos e Comerciais Gerais	14.577.561,99	15.953.889,25	16.622.500,00	18.065.333,00	18.968.599,65
Servi. Administrativos e Comerciais Gerais-Princ	14.577.561,99	15.953.889,25	16.378.500,00	17.800.153,80	18.690.161,49
Servi. Administrativos e Comerciais Gerais-MJ	0,00	0,00	244.000,00	265.179,20	278.438,16
OUTRAS RECEITAS CORRENTES	221.438,19	54.900,06	57.000,00	61.947,60	65.044,98
Multas Previstas em Legis. Espec. - Principal	0,00	2.200,20	2.000,00	2.173,60	2.282,28
INDENIZACÕES, RESTITUIÇÕES E RESSARCIMENTOS	34.195,79	52.699,86	55.000,00	59.774,00	62.762,70
Indenizações	34.195,79	52.699,86	54.000,00	58.687,20	61.621,56
Indeniz. P/ Danos Causados ao Pat.Público - Prin	34.195,79	52.699,86	54.000,00	58.687,20	61.621,56
Restituições	0,00	0,00	1.000,00	1.086,80	1.141,14
Outras Restituições - Principal	0,00	0,00	1.000,00	1.086,80	1.141,14
OUTRAS RECEITAS CORRENTES	187.242,40	0,00	0,00	0,00	0,00
Outras Receitas	187.242,40	0,00	0,00	0,00	0,00
Outras.Receitas Primárias - Principal	187.242,40	0,00	0,00	0,00	0,00



Serviço Autônomo de Água e Esgoto - SAMAE

ESTADO DO PARANÁ
 LEI DE DIRETRIZES ORÇAMENTÁRIAS
 METODOLOGIA E MEMÓRIA DE CÁLCULO DAS METAS ANUAIS
 I - RECEITAS
 Art. 4º, §2º, inciso II da LRF

ESPECIFICAÇÃO	ARRECADADA		ORÇADA		PREVISÃO	
	2017	2018	2019	2020	2021	2022
Total	18.179.464,16	19.656.738,64	20.500.000,00	21.600.000,00	22.279.400,00	23.393.370,00

Ibiporã-PR, 26 de Setembro de 2019

João Toledo Colonizezi
 PRESHEITO



Serviço Autônomo de Água e Esgoto - SAMAE

ESTADO DO PARANÁ
LEI DE DIRETRIZES ORÇAMENTÁRIAS
METODOLOGIA E MEMÓRIA DE CÁLCULO DAS METAS ANUAIS
II - DESPESAS
Art. 4º, §2º, inciso II da LRF

CATEGORIA ECONÔMICA E GRUPOS DE NATUREZA DE DESPESAS	EXECUTADA		ORÇADA	PREVISÃO	
	2017	2018		2020	2021
DESPESAS CORRENTES	16.110.469,94	17.110.127,39	19.425.200,00	21.111.629,80	22.167.461,29
PESSOAL E ENCARGOS SOCIAIS	6.347.477,45	7.182.988,49	8.480.910,00	9.217.052,99	9.677.905,64
Aplicações Diretas	6.347.477,45	7.182.988,49	8.480.910,00	9.217.052,99	9.677.905,64
Vencimentos e Vant. Fixas - Pessoal Civil	5.341.316,30	5.955.183,35	7.070.000,00	7.683.676,00	8.067.859,80
Obrigações Patronais	15.036,64	7.769,77	30.800,00	33.473,44	35.147,11
Outras Despesas Variáveis - Pessoal Civil	351.748,73	413.314,66	516.000,00	560.788,80	588.828,24
Indenizações Resituições Trabalhistas	9.956,59	54.522,47	26.000,00	28.256,80	29.669,64
Obrigações Patronais	629.419,19	752.198,24	838.110,00	910.857,95	956.400,85
OUTRAS DESPESAS CORRENTES	9.762.992,49	9.927.138,90	10.944.290,00	11.894.576,81	12.489.555,65
Transferências a Instit. Multigovernamentais	136.660,21	208.853,90	129.000,00	140.197,20	147.207,06
Rateio pela Participação em Consórcio Público	35.198,18	35.380,20	39.000,00	42.385,20	44.504,46
Material de Consumo	0,00	104.417,00	10.000,00	10.868,00	11.411,40
Outros Serviços de Terceiros - Pessoa Jurídica	66.943,88	69.056,70	80.000,00	86.944,00	91.291,20
Despesas de Exercícios Anteriores	34.518,15	0,00	0,00	0,00	0,00
Aplicações Diretas	9.626.332,28	9.718.285,00	10.815.290,00	11.754.379,61	12.342.348,59
Diárias - Civil	27.445,65	30.505,00	100.000,00	108.680,00	114.114,00
Material de Consumo	1.452.087,90	1.330.627,88	1.647.890,00	1.790.926,85	1.880.473,19
Passagens e Despesas com Locomoção	15.185,01	11.719,02	41.000,00	44.558,80	46.786,74
Serviços de Consultoria	0,00	72.160,00	18.200,00	19.779,76	20.768,75
Outros Serviços de Terc. - Pessoa Física	4.165,19	3.285,00	30.000,00	32.604,00	34.234,20
Locação de Mão-de-Obra	233.557,74	240.533,59	282.500,00	307.021,00	322.372,05
Outros Serviços de Terc. - Pessoa Jurídica	7.289.315,67	7.221.893,87	7.731.100,00	8.402.481,92	8.822.856,02
Serviços de Tecnologia da Informação e Comunic.	0,00	76.484,85	120.000,00	130.416,00	136.936,80
Auxílio-Alimentação	24.952,20	31.150,00	40.500,00	44.015,40	46.216,17
Obrigações Tributárias e Contributivas	189.763,99	209.578,54	232.100,00	252.246,28	264.858,59
Auxílio-Transporte	20.621,18	19.493,02	33.000,00	35.864,40	37.657,62
Sentenças Judiciais	10.817,44	26.289,43	39.000,00	42.385,20	44.504,46
Indenizações e Restituições	985,00	60.115,08	25.000,00	27.170,00	28.528,50
Aporte p/ Cobertura de Déficit Atuarial do RPPS	357.435,31	384.449,72	475.000,00	516.230,00	542.041,50
DESPESAS DE CAPITAL	617.689,27	917.734,55	949.000,00	1.031.373,20	1.082.941,86
INVESTIMENTOS	617.689,27	917.734,55	949.000,00	1.031.373,20	1.082.941,86
Aplicações Diretas	617.689,27	917.734,55	949.000,00	1.031.373,20	1.082.941,86
Material de Consumo	173.945,45	141.413,94	457.000,00	496.667,60	521.500,98
Outros Serv. de Terceiros - Pessoa Jurídica	4.536,00	1.700,00	80.000,00	86.944,00	91.291,20
Obras e Instalações	43.100,00	27.919,35	95.000,00	103.246,00	108.408,30



Serviço Autônomo de Água e Esgoto - SAMAE

ESTADO DO PARANÁ
LEI DE DIRETRIZES ORÇAMENTÁRIAS
METODOLOGIA E MEMÓRIA DE CÁLCULO DAS METAS ANUAIS
II - DESPESAS
Art. 4º, §2º, inciso II da LRF

(R\$)

CATEGORIA ECONÔMICA E GRUPOS DE NATUREZA DE DESPESAS	EXECUCIADA		ORÇADA	PREVISÃO	
	2017	2018		2020	2021
Equipamentos e Material Permanente	396.107,82	746.701,26	287.000,00	311.911,60	327.507,18
Aquisição de Imóveis	0,00	0,00	30.000,00	60.000,00	34.234,20
RESERVA DE CONTINGÊNCIA	0,00	0,00	102.500,00	111.397,00	116.966,85
RESERVA DE CONTINGÊNCIA	0,00	0,00	102.500,00	111.397,00	116.966,85
Reserva de Contingência	0,00	0,00	108.000,00	108.000,00	116.966,85
Total	16.728.159,21	18.027.861,94	20.476.700,00	22.254.400,00	23.367.370,00

Ibiporã-PR, 26 de Setembro de 2019

João Toledo Colomézi
PREFEITO



Serviço Autônomo de Água e Esgoto - SAMAE

ESTADO DO PARANÁ
 LEI DE DIRETRIZES ORÇAMENTÁRIAS
 METODOLOGIA E MEMÓRIA DE CÁLCULO DAS METAS ANUAIS
 II.a - DESPESAS
 Art. 4º, §2º, inciso II da LRF

1.142 CONST. REFORMA E AMPLIAÇÃO DE UNID. DA ADM. SAMAE

Metas Anuais	Valor Nominal - R\$	Variação %
2017	19.000,00	
2018	0,00	0,00
2019	35.000,00	0,00
2020	35.000,00	0,00
2021	38.038,00	8,68
2022	39.939,90	5,00

Nota:

2.135 MANUTENÇÃO DOS SERVIÇOS ADMINISTRATIVOS

Metas Anuais	Valor Nominal - R\$	Variação %
2017	3.031.470,33	
2018	3.555.254,59	17,28
2019	4.096.410,00	15,22
2020	4.269.500,00	4,23
2021	4.452.300,83	4,28
2022	4.675.165,88	5,01

Nota:

2.140 CAPACITAÇÃO DOS SERVIDORES DO SAMAE

Metas Anuais	Valor Nominal - R\$	Variação %
2017	64.532,99	
2018	39.583,61	-38,66
2019	143.100,00	261,51
2020	144.000,00	0,63
2021	155.521,08	8,00
2022	163.297,13	5,00

Nota:



Serviço Autônomo de Água e Esgoto - SAMAE

ESTADO DO PARANÁ

LEI DE DIRETRIZES ORÇAMENTÁRIAS

METODOLOGIA E MEMÓRIA DE CÁLCULO DAS METAS ANUAIS

Il.b - Demonstrativo da Despesa por Órgão, Unidade, Programa e Projeto/Atividade

Página: 1
Em Real (R\$)

CÓDIGOS	DISCRIMINAÇÃO	DESPESA REALIZADA				ORÇADA			PREVISTA		
		2017	2018	2019	2020	2020	2021	2022	2020	2021	2022
18 SERVIÇO AUTÔNOMO MUNICIPAL DE ÁGUA E ESGOTO-SAMAE											
18.001 DIVISÃO DE ADMINISTRAÇÃO GERAL											
0000 ENCARGOS ESPECIAIS											
28.846.0.008	REQUISIÇÃO DE PEQ. VALOR TRANSITO EM	1.177,96	16.475,11	25.000,00	25.000,00	27.170,00	28.528,50	25.000,00	27.170,00	28.528,50	
3.3.90.91.00	Sentenças Judiciais										
Total do Projeto/Atividade											
		1.177,96	16.475,11	25.000,00	25.000,00	27.170,00	28.528,50	25.000,00	27.170,00	28.528,50	
0000 ENCARGOS ESPECIAIS											
28.846.0.009	ATENDIMENTO A DESPESAS COM INDENIZ. E	0,00	0,00	0,00	280.000,00	0,00	0,00	280.000,00	27.170,00	0,00	0,00
3.3.90.91.00	Sentenças Judiciais	985,00	60.115,08	25.000,00	20.000,00			20.000,00			
3.3.90.93.00	Indenizações e Restituições										
Total do Projeto/Atividade											
		985,00	60.115,08	25.000,00	300.000,00	27.170,00	28.528,50	300.000,00	27.170,00	28.528,50	
0000 ENCARGOS ESPECIAIS											
28.846.0.010	CONTRIBUIÇÃO AO PASEP - SAMAE	181.794,62	196.567,39	205.000,00	216.000,00	222.794,00	233.933,70	216.000,00	222.794,00	233.933,70	
3.3.90.47.00	Obrigações Tributárias e Contributivas										
Total do Projeto/Atividade											
		181.794,62	196.567,39	205.000,00	216.000,00	222.794,00	233.933,70	216.000,00	222.794,00	233.933,70	
0000 ENCARGOS ESPECIAIS											
28.846.0.011	AÇÃO ORDINÁRIA VITALÍCIA - AUTOS 286/95	9.639,48	9.814,32	14.000,00	14.000,00	15.215,20	15.975,96	14.000,00	15.215,20	15.975,96	
3.3.90.91.00	Sentenças Judiciais										
Total do Projeto/Atividade											
		9.639,48	9.814,32	14.000,00	14.000,00	15.215,20	15.975,96	14.000,00	15.215,20	15.975,96	
0018 SANEAMENTO GERAL											
17.122.1.142	CONST. REFORMA E AMPLIAÇÃO DE UNID. DA	0,00	0,00	15.000,00	15.000,00	16.302,00	17.117,10	15.000,00	16.302,00	17.117,10	
4.4.90.30.00	Material de Consumo	0,00	0,00	10.000,00	10.000,00	10.868,00	11.411,40	10.000,00	10.868,00	11.411,40	
4.4.90.39.00	Outros Serv. de Terceiros - Pessoa Jurídica	19.000,00	0,00	10.000,00	10.000,00	10.000,00	11.411,40	10.000,00	10.000,00	11.411,40	
4.4.90.51.00	Obras e Instalações										
Total do Projeto/Atividade											
		19.000,00	0,00	35.000,00	35.000,00	38.038,00	39.939,90	35.000,00	38.038,00	39.939,90	
0018 SANEAMENTO GERAL											
17.122.2.135	MANUTENÇÃO DOS SERVIÇOS ADMINISTRATIVOS	1.392.259,50	1.596.719,75	1.910.000,00	1.940.000,00	2.075.788,00	2.179.577,40	1.940.000,00	2.075.788,00	2.179.577,40	
3.1.90.11.00	Vencimentos e Vant. Fixas - Pessoal Civil										



Serviço Autônomo de Água e Esgoto - SAMAE

ESTADO DO PARANÁ

LEI DE DIRETRIZES ORÇAMENTÁRIAS

METODOLOGIA E MEMÓRIA DE CÁLCULO DAS METAS ANUAIS

II.b - Demonstrativo da Despesa por Órgão, Unidade, Programa e Projeto/Atividade

Página: 2

Em Real (R\$)

CÓDIGOS	DISCRIMINAÇÃO	DESPESA REALIZADA			ORÇADA			PREVISTA		
		2017	2018	2019	2020	2021	2022			
3.1.90.13.00	Obrigações Patronais	15.036,64	0,00	10.000,00	3.000,00	10.868,00	11.411,40			
3.1.90.16.00	Outras Despesas Variáveis - Pessoal Civil	12.918,86	18.368,16	36.000,00	25.000,00	39.124,80	41.081,04			
3.1.90.94.00	Indenizações Restituições Trabalhistas	8.360,54	32.446,94	10.000,00	10.000,00	10.868,00	11.411,40			
3.1.91.13.00	Obrigações Patronais	181.467,53	219.096,51	242.710,00	236.000,00	263.777,23	276.966,09			
3.3.71.70.00	Ratêio pela Participação em Consórcio Público	35.198,18	35.380,20	39.000,00	40.000,00	42.385,20	44.504,46			
3.3.90.14.00	Diárias - Civil	3.552,05	5.344,50	10.000,00	12.000,00	10.868,00	11.411,40			
3.3.90.30.00	Material de Consumo	189.009,54	189.194,77	230.000,00	310.000,00	249.964,00	262.462,20			
3.3.90.33.00	Passagens e Despesas com Locomoção	1.881,75	1.499,44	9.000,00	5.000,00	9.781,20	10.270,26			
3.3.90.35.00	Serviços de Consultoria	0,00	57.500,00	14.700,00	5.000,00	15.975,96	16.774,76			
3.3.90.36.00	Outros Serviços de Terc. - Pessoa Física	632,19	0,00	3.000,00	2.000,00	3.260,40	3.423,42			
3.3.90.37.00	Locação de Mão-de-Obra	233.557,74	240.533,59	275.000,00	250.000,00	298.870,00	313.813,50			
3.3.90.39.00	Outros Serviços de Terc. - Pessoa Jurídica	558.459,06	632.124,43	665.000,00	670.000,00	723.044,44	759.446,67			
3.3.90.40.00	Serviços de Tecnologia da Informação e Comunic.	0,00	76.484,85	120.000,00	120.000,00	130.416,00	136.936,80			
3.3.90.46.00	Auxílio-Alimentação	0,00	0,00	1.000,00	500,00	1.086,80	1.141,14			
3.3.90.47.00	Obrigações Tributárias e Contributivas	1.774,44	1.099,24	5.000,00	5.000,00	5.434,00	5.705,70			
3.3.90.49.00	Auxílio-Transporte	0,00	0,00	1.000,00	500,00	1.086,80	1.141,14			
3.3.91.97.00	Aporte p/ Cobertura de Déficit Atuarial do RPPS	357.435,31	384.449,72	475.000,00	575.000,00	516.230,00	542.041,50			
4.4.90.52.00	Equipamentos e Material Permanente	39.927,00	65.012,49	40.000,00	60.500,00	43.472,00	45.645,60			
	Total do Projeto/Atividade	3.031.470,33	3.555.254,59	4.096.410,00	4.269.500,00	4.452.300,83	4.675.165,88			
0018 SANEAMENTO GERAL										
17.128.2.140 CAPACITAÇÃO DOS SERVIDORES DO SAMAE										
3.3.90.14.00	Diárias - Civil	22.075,30	19.686,75	75.000,00	75.000,00	81.510,00	85.585,50			
3.3.90.30.00	Material de Consumo	1.346,23	1.062,65	5.000,00	5.000,00	5.434,00	5.705,70			
3.3.90.33.00	Passagens e Despesas com Locomoção	13.303,26	9.612,21	22.000,00	22.000,00	23.909,60	25.105,08			
3.3.90.36.00	Outros Serviços de Terc. - Pessoa Física	0,00	0,00	5.000,00	5.000,00	5.434,00	5.705,70			
3.3.90.39.00	Outros Serviços de Terc. - Pessoa Jurídica	27.808,20	9.222,00	36.100,00	37.000,00	39.233,48	41.195,15			
	Total do Projeto/Atividade	64.532,99	39.583,61	143.100,00	144.000,00	155.521,08	163.297,13			
0999 RESERVA DE CONTINGENCIA										
99.999.9.149 RESERVA DE CONTINGENCIA										
9.9.99.99.99	Reserva de Contingência	0,00	0,00	102.500,00	108.000,00	111.397,00	116.966,85			
	Total do Projeto/Atividade	0,00	0,00	102.500,00	108.000,00	111.397,00	116.966,85			
	Total da Unidade	3.308.600,38	3.877.810,10	4.646.010,00	5.111.500,00	5.049.606,11	5.302.336,42			



Serviço Autônomo de Água e Esgoto - SAMAE

ESTADO DO PARANÁ

LEI DE DIRETRIZES ORÇAMENTÁRIAS

METODOLOGIA E MEMÓRIA DE CÁLCULO DAS METAS ANUAIS

Il.b - Demonstrativo da Despesa por Órgão, Unidade, Programa e Projeto/Atividade

Página: 3
Em Real (R\$)

CÓDIGOS	DISCRIMINAÇÃO	DESPESA REALIZADA				ORÇADA			PREVISTA		
		2017	2018	2019	2020	2019	2020	2021	2022		
18 SERVIÇO AUTÔNOMO MUNICIPAL DE ÁGUA E ESGOTO-SAMAE											
18.002 DIVISÃO DE SISTEMA DE ÁGUA											
0018 SANEAMENTO GERAL											
17.512.1.141	AQUISIÇÃO DE VEÍCULO SAMAE										
4.4.90.52.00	Equipamentos e Material Permanente	203.000,00	416.000,00	110.000,00	101.000,00	119.548,00	125.525,40				
	Total do Projeto/Atividade	203.000,00	416.000,00	110.000,00	101.000,00	119.548,00	125.525,40				
0018 SANEAMENTO GERAL											
17.512.1.143	AQUISIÇÃO DE HODÔMETROS										
4.4.90.30.00	Material de Consumo	149.945,45	52.750,00	100.000,00	108.500,00	108.680,00	114.114,00				
4.4.90.52.00	Equipamentos e Material Permanente	0,00	0,00	5.000,00	2.000,00	5.434,00	5.705,70				
	Total do Projeto/Atividade	149.945,45	52.750,00	105.000,00	110.500,00	114.114,00	119.819,70				
0018 SANEAMENTO GERAL											
17.512.1.144	MELHORIA E AMPLIAÇÃO DO SISTEMA DE ÁGUA										
4.4.90.30.00	Material de Consumo	0,00	55.308,94	200.000,00	160.000,00	217.360,00	228.228,00				
4.4.90.39.00	Outros Serv. de Terceiros - Pessoa Jurídica	0,00	1.700,00	20.000,00	20.000,00	21.736,00	22.822,80				
4.4.90.51.00	Obras e Instalações	19.100,00	21.922,46	20.000,00	20.000,00	21.736,00	22.822,80				
4.4.90.61.00	Aquisição de Imóveis	0,00	0,00	0,00	30.000,00	0,00	0,00				
	Total do Projeto/Atividade	19.100,00	78.931,40	240.000,00	230.000,00	260.832,00	273.873,60				
0018 SANEAMENTO GERAL											
17.511.1.147	CONSTRUÇÃO DE UNIDADE DE CAPTAÇÃO, ELEV.										
4.4.90.51.00	Obras e Instalações	0,00	5.996,89	10.000,00	10.000,00	10.868,00	11.411,40				
	Total do Projeto/Atividade	0,00	5.996,89	10.000,00	10.000,00	10.868,00	11.411,40				
0018 SANEAMENTO GERAL											
17.511.2.136	OPERAÇÃO E MANUTENÇÃO DO SISTEMA DE										
3.3.90.30.00	Material de Consumo	850,00	0,00	15.000,00	15.000,00	16.302,00	17.117,10				
3.3.90.36.00	Outros Serviços de Terc. - Pessoa Física	0,00	0,00	5.000,00	5.000,00	5.434,00	5.705,70				
3.3.90.39.00	Outros Serviços de Terc. - Pessoa Jurídica	0,00	0,00	10.000,00	10.000,00	10.868,00	11.411,40				
	Total do Projeto/Atividade	850,00	0,00	30.000,00	30.000,00	32.604,00	34.234,20				



Serviço Autônomo de Água e Esgoto - SAMAE

ESTADO DO PARANÁ

LEI DE DIRETRIZES ORÇAMENTÁRIAS

METODOLOGIA E MEMÓRIA DE CÁLCULO DAS METAS ANUAIS

II.b - Demonstrativo da Despesa por Órgão, Unidade, Programa e Projeto/Atividade

Página: 4
Em Real (R\$)

CÓDIGOS	DISCRIMINAÇÃO	DESPA REALIZADA					PREVISTA			
		2017	2018	2019	2020	2021	2022			
0018	SANEAMENTO GERAL									
17.512.2.137	OPERAÇÃO E MANUTENÇÃO DO SISTEMA DE									
3.1.90.11.00	Vencimentos e Vant. Fixas - Pessoal Civil	1.997.357,54	2.294.882,01	2.740.000,00	2.800.000,00	2.977.832,00	3.126.723,60			
3.1.90.13.00	Obrigações Patronais	0,00	7.769,77	20.800,00	20.000,00	22.605,44	23.735,71			
3.1.90.16.00	Outras Despesas Variáveis - Pessoal Civil	105.516,80	135.637,46	156.000,00	180.000,00	169.540,80	178.017,84			
3.1.90.94.00	Indenizações Restituições Trabalhistas	0,00	0,00	10.000,00	10.000,00	10.868,00	11.411,40			
3.1.91.13.00	Obrigações Patronais	228.742,10	284.660,63	315.900,00	310.000,00	343.320,12	360.486,13			
3.3.72.30.00	Material de Consumo	0,00	104.417,00	10.000,00	10.000,00	10.868,00	11.411,40			
3.3.72.39.00	Outros Serviços de Terceiros - Pessoa Jurídica	66.943,88	69.056,70	80.000,00	83.000,00	86.944,00	91.291,20			
3.3.72.92.00	Despesas de Exercícios Anteriores	34.518,15	0,00	0,00	0,00	0,00	0,00			
3.3.90.14.00	Diárias - Civil	74,70	3.216,25	7.000,00	7.000,00	7.607,60	7.987,98			
3.3.90.30.00	Material de Consumo	645.549,11	560.217,82	700.000,00	800.000,00	760.760,00	798.798,00			
3.3.90.33.00	Passagens e Despesas com Locomoção	0,00	575,37	4.000,00	4.000,00	4.347,20	4.564,56			
3.3.90.35.00	Serviços de Consultoria	0,00	14.660,00	2.000,00	90.000,00	2.173,60	2.282,28			
3.3.90.36.00	Outros Serviços de Terc. - Pessoa Física	3.183,00	3.285,00	8.000,00	5.000,00	8.694,40	9.129,12			
3.3.90.37.00	Locação de Mão-de-Obra	0,00	0,00	5.000,00	5.000,00	5.434,00	5.705,70			
3.3.90.39.00	Outros Serviços de Terc. - Pessoa Jurídica	2.499.529,91	2.586.323,12	2.600.000,00	3.000.000,00	2.825.680,00	2.966.964,00			
3.3.90.46.00	Auxílio-Alimentação	21.041,76	25.300,00	30.000,00	30.000,00	32.604,00	34.234,20			
3.3.90.47.00	Obrigações Tributárias e Contributivas	4.284,00	8.097,88	12.000,00	10.000,00	13.041,60	13.693,68			
3.3.90.49.00	Auxílio-Transporte	12.704,02	12.160,28	20.000,00	13.000,00	21.736,00	22.822,80			
4.4.90.52.00	Equipamentos e Material Permanente	123.827,82	234.338,77	70.000,00	70.500,00	76.076,00	79.879,80			
	Total do Projeto/Atividade	5.743.272,79	6.344.598,06	6.790.700,00	7.447.500,00	7.380.132,76	7.749.139,40			
	Total da Unidade	6.116.168,24	6.898.276,35	7.285.700,00	7.929.000,00	7.918.098,76	8.314.003,70			



Serviço Autônomo de Água e Esgoto - SAMAE

ESTADO DO PARANÁ

LEI DE DIRETRIZES ORÇAMENTÁRIAS

METODOLOGIA E MEMÓRIA DE CÁLCULO DAS METAS ANUAIS

Il.b - Demonstrativo da Despesa por Órgão, Unidade, Programa e Projeto/Atividade

Página: 5
Em Real (R\$)

CÓDIGOS	DISCRIMINAÇÃO	DESPESA REALIZADA				ORÇADA			PREVISTA			
		2017	2018	2019	2020	2019	2020	2021	2022			
18 SERVIÇO AUTÔNOMO MUNICIPAL DE ÁGUA E ESGOTO-SAMAE												
18.003 DIVISÃO DE SISTEMA DE ESGOTO												
0018 SANEAMENTO GERAL												
17.512.1.145	AMPLIAÇÃO DA REDE DE COLETA E SIST. DE											
4.4.90.30.00	Material de Consumo	24.000,00	33.355,00	142.000,00	120.000,00	154.325,60	162.041,88					
4.4.90.39.00	Outros Serv. de Terceiros - Pessoa Jurídica	4.536,00	0,00	50.000,00	20.000,00	54.340,00	57.057,00					
4.4.90.51.00	Obras e Instalações	0,00	0,00	10.000,00	10.000,00	10.868,00	11.411,40					
	Total do Projeto/Atividade	28.536,00	33.355,00	202.000,00	150.000,00	219.533,60	230.510,28					
0018 SANEAMENTO GERAL												
17.512.1.148	CONSTRUÇÃO DE UNID. ELEVATÓRIA											
4.4.90.51.00	Obras e Instalações	5.000,00	0,00	25.000,00	15.000,00	27.170,00	28.528,50					
	Total do Projeto/Atividade	5.000,00	0,00	25.000,00	15.000,00	27.170,00	28.528,50					
0018 SANEAMENTO GERAL												
17.512.2.138	OPERAÇÃO E MANUTENÇÃO DO SISTEMA DE											
3.1.90.11.00	Vencimentos e Vant. Fixas - Pessoal Civil	1.430.670,40	1.558.603,85	1.790.000,00	1.621.000,00	1.945.372,00	2.042.640,60					
3.1.90.16.00	Outras Despesas Variáveis - Pessoal Civil	199.940,64	224.432,02	276.000,00	276.000,00	299.956,80	314.954,64					
3.1.90.94.00	Indenizações Restituições Trabalhistas	1.596,05	22.075,53	5.000,00	5.000,00	5.434,00	5.705,70					
3.1.91.13.00	Obrigações Patronais	158.429,57	187.561,18	210.600,00	187.000,00	228.860,08	240.324,08					
3.3.90.14.00	Diárias - Civil	0,00	437,50	3.000,00	3.000,00	3.260,40	3.423,42					
3.3.90.30.00	Material de Consumo	528.932,61	482.749,48	580.000,00	600.000,00	630.344,00	661.861,20					
3.3.90.33.00	Passagens e Despesas com Locomoção	0,00	0,00	2.000,00	2.000,00	2.173,60	2.282,28					
3.3.90.36.00	Outros Serviços de Terç. - Pessoa Física	350,00	0,00	6.000,00	6.000,00	6.520,80	6.846,84					
3.3.90.37.00	Locação de Mão-de-Obra	0,00	0,00	1.000,00	1.000,00	1.086,80	1.141,14					
3.3.90.39.00	Outros Serviços de Terç. - Pessoa Jurídica	457.014,44	474.818,22	540.000,00	670.000,00	586.872,00	616.215,60					
3.3.90.46.00	Auxílio-Alimentação	3.506,96	4.100,00	7.000,00	7.000,00	7.607,60	7.987,98					
3.3.90.47.00	Obrigações Tributárias e Contributivas	959,57	1.942,57	5.000,00	5.000,00	5.434,00	5.705,70					
3.3.90.49.00	Auxílio-Transporte	7.191,47	7.194,29	10.000,00	10.000,00	10.868,00	11.411,40					
4.4.90.52.00	Equipamentos e Material Permanente	26.360,00	30.416,00	52.000,00	52.000,00	56.513,60	59.339,28					
	Total do Projeto/Atividade	2.814.951,71	2.994.330,64	3.487.600,00	3.445.000,00	3.790.323,68	3.979.839,86					
	Total da Unidade	2.848.487,71	3.027.685,64	3.714.600,00	3.610.000,00	4.037.027,28	4.238.878,64					



Serviço Autônomo de Água e Esgoto - SAMAE

ESTADO DO PARANÁ

LEI DE DIRETRIZES ORÇAMENTÁRIAS

METODOLOGIA E MEMÓRIA DE CÁLCULO DAS METAS ANUAIS

II.b - Demonstrativo da Despesa por Órgão, Unidade, Programa e Projeto/Atividade

Página: 6
Em Real (R\$)

CÓDIGOS	DISCRIMINAÇÃO	DESPA REALIZADA				ORÇADA			PREVISTA		
		2017	2018	2019	2020	2020	2021	2022	2020	2021	2022
18 SERVIÇO AUTÔNOMO MUNICIPAL DE ÁGUA E ESGOTO-SAMAE											
18.004 DIVISÃO DE SISTEMA DE RESÍDUOS SÓLIDOS											
0018 SANEAMENTO GERAL											
17.512.1.146 REEQUIPAMENTO E READEQUAÇÃO DOS SERV.											
4.4.90.30.00	Material de Consumo	0,00	0,00	0,00	10.000,00	0,00	0,00	0,00	0,00	0,00	0,00
4.4.90.39.00	Outros Serv. de Terceiros - Pessoa Jurídica	0,00	0,00	0,00	5.000,00	0,00	0,00	0,00	0,00	0,00	0,00
4.4.90.51.00	Obras e Instalações	0,00	0,00	20.000,00	5.000,00	21.736,00	22.822,80	22.822,80	21.736,00	22.822,80	22.822,80
4.4.90.61.00	Aquisição de Imóveis	0,00	0,00	30.000,00	30.000,00	32.604,00	34.234,20	34.234,20	32.604,00	34.234,20	34.234,20
Total do Projeto/Atividade		0,00	0,00	50.000,00	50.000,00	54.340,00	57.057,00	57.057,00	54.340,00	57.057,00	57.057,00
0018 SANEAMENTO GERAL											
17.512.2.139 OPERAÇÃO E MANUTENÇÃO DA COLETA E											
3.1.90.11.00	Vencimentos e Vant. Fixas - Pessoal Civil	521.028,86	504.977,74	630.000,00	730.000,00	684.684,00	718.918,20	718.918,20	684.684,00	718.918,20	718.918,20
3.1.90.16.00	Outras Despesas Variáveis - Pessoal Civil	33.372,43	34.877,02	48.000,00	48.000,00	52.166,40	54.774,72	54.774,72	52.166,40	54.774,72	54.774,72
3.1.90.94.00	Indenizações Restituições Trabalhistas	0,00	0,00	1.000,00	1.000,00	1.086,80	1.141,14	1.141,14	1.086,80	1.141,14	1.141,14
3.1.91.13.00	Obrigações Patronais	60.779,99	60.879,92	68.900,00	80.000,00	74.880,52	78.624,55	78.624,55	74.880,52	78.624,55	78.624,55
3.3.90.14.00	Diárias - Civil	1.743,60	1.820,00	5.000,00	7.000,00	5.434,00	5.705,70	5.705,70	5.434,00	5.705,70	5.705,70
3.3.90.30.00	Material de Consumo	86.400,41	97.403,16	117.890,00	130.000,00	128.122,85	134.528,99	134.528,99	128.122,85	134.528,99	134.528,99
3.3.90.33.00	Passagens e Despesas com Locomoção	0,00	32,00	4.000,00	4.000,00	4.347,20	4.564,56	4.564,56	4.347,20	4.564,56	4.564,56
3.3.90.35.00	Serviços de Consultoria	0,00	0,00	1.500,00	1.500,00	1.630,20	1.711,71	1.711,71	1.630,20	1.711,71	1.711,71
3.3.90.36.00	Outros Serviços de Terc. - Pessoa Física	0,00	0,00	3.000,00	3.000,00	3.260,40	3.423,42	3.423,42	3.260,40	3.423,42	3.423,42
3.3.90.37.00	Locação de Mão-de-Obra	0,00	0,00	1.500,00	1.500,00	1.630,20	1.711,71	1.711,71	1.630,20	1.711,71	1.711,71
3.3.90.39.00	Outros Serviços de Terc. - Pessoa Jurídica	3.746.504,06	3.519.406,10	3.880.000,00	3.847.000,00	4.216.784,00	4.427.623,20	4.427.623,20	4.216.784,00	4.427.623,20	4.427.623,20
3.3.90.46.00	Auxílio-Alimentação	403,48	1.750,00	2.500,00	3.000,00	2.717,00	2.852,85	2.852,85	2.717,00	2.852,85	2.852,85
3.3.90.47.00	Obrigações Tributárias e Contributivas	951,36	1.871,46	5.100,00	5.000,00	5.542,68	5.819,81	5.819,81	5.542,68	5.819,81	5.819,81
3.3.90.49.00	Auxílio-Transporte	725,69	138,45	2.000,00	1.500,00	2.173,60	2.282,28	2.282,28	2.173,60	2.282,28	2.282,28
4.4.90.52.00	Equipamentos e Material Permanente	2.993,00	934,00	10.000,00	10.000,00	10.868,00	11.411,40	11.411,40	10.868,00	11.411,40	11.411,40
Total do Projeto/Atividade		4.454.902,88	4.224.089,85	4.780.390,00	4.872.500,00	5.195.327,85	5.455.094,24	5.455.094,24	5.195.327,85	5.455.094,24	5.455.094,24
Total da Unidade		4.454.902,88	4.224.089,85	4.850.390,00	4.922.500,00	5.249.667,85	5.512.151,24	5.512.151,24	5.249.667,85	5.512.151,24	5.512.151,24
Total do Órgão		16.728.159,21	18.027.861,94	20.476.700,00	21.573.000,00	22.254.400,00	23.367.370,00	23.367.370,00	22.254.400,00	23.367.370,00	23.367.370,00
Total Geral		16.728.159,21	18.027.861,94	20.476.700,00	21.573.000,00	22.254.400,00	23.367.370,00	23.367.370,00	22.254.400,00	23.367.370,00	23.367.370,00



Serviço Autônomo de Água e Esgoto - SAMAE
ESTADO DO PARANÁ
LEI DE DIRETRIZES ORÇAMENTÁRIAS
METODOLOGIA E MEMÓRIA DE CÁLCULO DAS METAS ANUAIS
III - RESULTADO PRIMÁRIO E NOMINAL

Anexo 6 (LRF, art 53, inciso III)

	ACIMA DA LINHA					(R\$)
	2017	2018	2019	2020	2021	
RECEITAS PRIMÁRIAS						
RECEITAS CORRENTES (I)	18.179.464,16	19.656.738,64	20.500.000,00	21.600.000,00	22.279.400,00	23.393.370,00
Impostos, Taxas e Contribuições de Melhoria	3.234.472,02	3.475.421,20	3.660.000,00	3.780.000,00	3.977.688,00	4.176.572,40
Contribuições	0,00	0,00	0,00	0,00	0,00	0,00
Receita Patrimonial	145.991,96	172.528,13	160.500,00	238.500,00	174.431,40	183.152,97
Aplicações Financeiras (II)	145.991,96	172.528,13	165.240,00	171.800,00	179.500,00	188.400,00
Outras Receitas Patrimoniais	0,00	0,00	-4.740,00	66.700,00	-5.068,60	-5.247,03
Receita Agropecuária	0,00	0,00	0,00	0,00	0,00	0,00
Receita Industrial	0,00	0,00	0,00	0,00	0,00	0,00
Receita de Serviços	14.577.561,99	15.953.889,25	16.622.500,00	17.538.500,00	18.065.333,00	18.968.599,65
Transferências Correntes	0,00	0,00	0,00	0,00	0,00	0,00
Outras Receitas Correntes	221.438,19	54.900,06	57.000,00	43.000,00	61.947,60	65.044,98
Outras Receitas Financeiras (III)	0,00	0,00	0,00	0,00	0,00	0,00
Outras Receitas Correntes	221.438,19	54.900,06	57.000,00	43.000,00	61.947,60	65.044,98
RECEITAS PRIMÁRIAS CORRENTES (IV) = (I - III)	18.033.472,20	19.484.210,51	20.334.760,00	21.428.200,00	22.099.900,00	23.204.970,00
RECEITAS DE CAPITAL (V)	0,00	0,00	0,00	0,00	0,00	0,00
Operações de Crédito (VI)	0,00	0,00	0,00	0,00	0,00	0,00
Alienação de Bens	0,00	0,00	0,00	0,00	0,00	0,00
Alienação de Bens Móveis (VII)	0,00	0,00	0,00	0,00	0,00	0,00
Alienação de Bens Imóveis (VIII)	0,00	0,00	0,00	0,00	0,00	0,00
Amortizações de Empréstimos (IX)	0,00	0,00	0,00	0,00	0,00	0,00
Transferências de Capital	0,00	0,00	0,00	0,00	0,00	0,00
Outras Receitas de Capital (X)	0,00	0,00	0,00	0,00	0,00	0,00
RECEITAS PRIMÁRIAS DE CAPITAL (XI) = (V - VII - VIII - IX - X)	0,00	0,00	0,00	0,00	0,00	0,00
RECEITA PRIMÁRIA TOTAL (XII) = (IV + XI)	18.033.472,20	19.484.210,51	20.334.760,00	21.428.200,00	22.099.900,00	23.204.970,00
DESPESAS PRIMÁRIAS						
DESPESAS CORRENTES (XIII)	16.110.469,94	17.110.127,39	19.425.200,00	20.570.500,00	21.111.629,80	22.167.461,29
Pessoal e Encargos Sociais	6.347.477,45	7.182.988,49	8.480.910,00	8.482.000,00	9.217.052,99	9.677.905,64
Juros e Encargos da Dívida (XIV)	0,00	0,00	0,00	0,00	0,00	0,00
Outras Despesas Correntes	9.762.992,49	9.927.138,90	10.944.290,00	12.088.500,00	11.894.576,81	12.489.555,65
DESPESAS PRIMÁRIAS CORRENTES (XV) = (XIII - XIV)	16.110.469,94	17.110.127,39	19.425.200,00	20.570.500,00	21.111.629,80	22.167.461,29
DESPESAS DE CAPITAL (XVI)	617.689,27	917.734,55	949.000,00	894.500,00	1.031.373,20	1.082.941,86
Investimentos	617.689,27	917.734,55	949.000,00	894.500,00	1.031.373,20	1.082.941,86
Inversões Financeiras	0,00	0,00	0,00	0,00	0,00	0,00
Concessão de Empréstimos e Financiamentos (XVII)	0,00	0,00	0,00	0,00	0,00	0,00
Aquisição de Títulos de Cred. de Cap já Integ (XVIII)	0,00	0,00	0,00	0,00	0,00	0,00
Aquisição de Títulos de Crédito (XIX)	0,00	0,00	0,00	0,00	0,00	0,00
Demais Inversões Financeiras	0,00	0,00	0,00	0,00	0,00	0,00
Amortização da Dívida (XX)	0,00	0,00	0,00	0,00	0,00	0,00
DESP. PRIMÁRIAS DE CAPITAL (XXI) = (XVI - XVII - XVIII - XIX - XX)	617.689,27	917.734,55	949.000,00	894.500,00	1.031.373,20	1.082.941,86
RESERVA DE CONTINGÊNCIA DO RPPS (XXII)	0,00	0,00	0,00	0,00	0,00	0,00
DESPESAS PRIMÁRIAS TOTAL (XXIII) = (XV + XXI + XXII)	16.728.159,21	18.027.861,94	20.374.200,00	21.465.000,00	22.143.003,00	23.250.403,15
RESULTADO PRIMÁRIO-Acima da linha (XXIV) = (XII - XXIII)	1.305.312,99	1.456.348,57	-39.440,00	-36.800,00	-43.103,00	-45.433,15



Serviço Autônomo de Água e Esgoto - SAMAE

ESTADO DO PARANÁ
LEI DE DIRETRIZES ORÇAMENTÁRIAS
METODOLOGIA E MEMÓRIA DE CÁLCULO DAS METAS ANUAIS
III - RESULTADO PRIMÁRIO E NOMINAL

Anexo 6 (LRF, art 53, inciso III)

(R\$)



Serviço Autônomo de Água e Esgoto - SAMAE

ESTADO DO PARANÁ
LEI DE DIRETRIZES ORÇAMENTÁRIAS
METODOLOGIA E MEMÓRIA DE CÁLCULO DAS METAS ANUAIS
III - RESULTADO PRIMÁRIO E NOMINAL

Anexo 6 (LRF, art 53, inciso III)

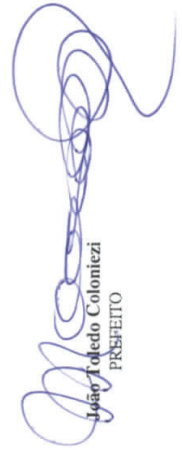
(R\$)

CÁLCULO DO RESULTADO NOMINAL	ABAIXO DA LINHA					
	2017 (b)	2018 (c)	2019 (d)	2020 (e)	2021 (f)	2022 (g)
DÍVIDA CONSOLIDADA (XXVIII)	0,00	0,00	0,00	0,00	0,00	0,00
DEDUÇÕES (XXIX)	2.975.018,29	4.922.368,90	4.922.368,90	5.119.263,66	5.349.630,52	5.617.112,04
Disponibilidade de Caixa Bruta	3.021.780,59	4.988.538,68	4.988.538,68	5.188.080,23	5.421.543,84	5.692.621,03
Demais Haveres Financeiros	0,00	0,00	0,00	0,00	0,00	0,00
(-) Restos a Pagar (XXX)	46.762,30	66.169,78	66.169,78	68.816,57	71.913,32	75.508,99
DÍVIDA CONSOLIDADA LÍQUIDA (XXXI) = (XXVIII - XXIX)	-2.975.018,29	-4.922.368,90	-4.922.368,90	-5.119.263,66	-5.349.630,52	-5.617.112,04
Resultado Nominal - Abaixo da Linha (XXXII) = (XXXIa-XXXIb)	1.491.099,42	1.947.350,61	0,00	196.894,76	230.366,86	267.481,52

a* Dívida Consolidada Líquida do exercício de 2016(R\$-1.483.918,87)

AJUSTE METODOLÓGICO	EXERCÍCIO DE 2020
VARIAÇÃO SALDO RPP = (XXXIII) = (XXXd - XXXe)	-2.646,79
RECEITA DE ALIEN.DE INVEST. PERMANENTES (IX)	0,00
PASSIVOS RECONHECIDOS NA DC (XXXIV) = (XXXI)	-5.119.263,66
VARIAÇÃO CAMBIAL (XXXV)	0,00
PAGTO. DE PRECATORIOS INTEGRANTES DA DC (XXXVI)	0,00
RESULTADO DO BACEM (XXXVII)	0,00
OUTROS AJUSTES (XXXVIII)	0,00
RESULTADO NOMINAL AJUSTADO - abaixo da linha (XXXIX) = (XXXII - XXXIII - IX + XXXIV + XXXV - XXXVI + XXXVII + XXXVIII)	-4.919.722,11
RESULTADO PRIMÁRIO - Abaixo da Linha (XL) = XXXIX)	-4.919.722,11

Ibioporá-PR, 26 de Setembro de 2019


João Toledo Colomézi
PREFEITO



Serviço Autônomo de Água e Esgoto - SAMAE

ESTADO DO PARANÁ
LEI DE DIRETRIZES ORÇAMENTÁRIAS
METODOLOGIA E MEMÓRIA DE CÁLCULO DAS METAS ANUAIS
V - MONTANTE DA DÍVIDA PÚBLICA
Art. 4º, §2º, inciso II da LRF

ESPECIFICAÇÃO	2016	2017	2018	2019	2020	2021	2022
DÍVIDA CONSOLIDADA (I)	0,00	0,00	0,00	0,00	0,00	0,00	0,00
Dívida Mobiliária	0,00	0,00	0,00	0,00	0,00	0,00	0,00
Outras Dívidas	0,00	0,00	0,00	0,00	0,00	0,00	0,00
DEDUÇÕES (II)	1.483.918,87	2.975.018,29	4.922.368,90	4.922.368,90	5.119.263,66	5.349.630,52	5.617.112,04
Ativo Disponível	1.599.438,01	3.021.780,59	4.988.538,68	4.988.538,68	5.188.080,23	5.421.543,84	5.692.621,03
Haveres Financeiros	20.849,06	0,00	0,00	0,00	0,00	0,00	0,00
(-) Restos a Pagar	136.368,20	46.762,30	66.169,78	66.169,78	68.816,57	71.913,32	75.508,99
Divida Consolidada Líquida	-1.483.918,87	-2.975.018,29	-4.922.368,90	-4.922.368,90	-5.119.263,66	-5.349.630,52	-5.617.112,04

Ibiporã-PR, 26 de Setembro de 2019

João Toledo Colomiczi
PREFEITO



Serviço Autônomo de Água e Esgoto - SAMAE

ESTADO DO PARANÁ
 LEI DE DIRETRIZES ORÇAMENTÁRIAS
 ANEXO DE RISCOS FISCAIS
 DEMONSTRATIVO DE RISCOS FISCAIS E PROVIDÊNCIAS
 2020

AMF (LRF, art. 4º, §3º)

	0,00	(R\$)
TOTAL	0,00	0,00
TOTAL	0,00	0,00

Ibiporã-PR, 26 de Setembro de 2019


 João Toledo Coloniezi
 PREFEITO



Serviço Autônomo de Água e Esgoto - SAMAE

ESTADO DO PARANÁ
LEI DE DIRETRIZES ORÇAMENTÁRIAS
ANEXO DE METAS FISCAIS
Demonstrativo I - Metas Anuais
2020

AMF - Tabela 1 (LRF, art. 4º, §1º) (R\$)

ESPECIFICAÇÃO	2020			2021			2022		
	Valor Corrente (a)	Valor Constante	% PIB (a/PIB) x 100	Valor Corrente (b)	Valor Constante	% PIB (b/PIB) x 100	Valor Corrente (c)	Valor Constante	% PIB (c/PIB) x 100
Receita Total	21.600.000,00	20.769.230,77	0,005	22.279.400,00	20.648.192,77	0,005	23.393.370,00	20.886.937,50	0,005
Receitas Primárias (I)	21.428.200,00	20.604.038,46	0,005	22.099.900,00	20.481.835,03	0,005	23.204.970,00	20.718.723,21	0,005
Despesa Total	21.465.000,00	20.639.423,08	0,005	22.143.003,00	20.521.782,21	0,005	23.250.403,15	20.759.288,53	0,005
Despesas Primárias (II)	21.465.000,00	20.639.423,08	0,005	22.143.003,00	20.521.782,21	0,005	23.250.403,15	20.759.288,53	0,005
Resultado Primário (III)=(-I-II)	-36.800,00	-35.384,62	0,000	-43.103,00	-39.947,17	0,000	-45.433,15	-40.565,31	0,000
Resultado Nominal	196.894,76	189.321,88	0,000	230.366,86	213.500,33	0,000	267.481,52	238.822,79	0,000
Dívida Pública Consolidada	0,00	0,00	0,000	0,00	0,00	0,000	0,00	0,00	0,000
Dívida Consolidada Líquida	-5.119.263,66	-4.922.368,90	-0,001	-5.349.630,52	-4.957.952,29	-0,001	-5.617.112,04	-5.015.278,61	-0,001

Receitas Primárias advindas de PPP (IV)	0,00	0,00	0,000	0,00	0,00	0,000	0,00	0,00	0,000
Despesas Primárias geradas por PPP (V)	0,00	0,00	0,000	0,00	0,00	0,000	0,00	0,00	0,000
Impacto do saldo das PPP (VI) = (IV - V)	0,00	0,00	0,000	0,00	0,00	0,000	0,00	0,00	0,000

Nota:

- O cálculo das metas acima descritas foi realizado considerando-se o seguinte cenário macroeconômico:

VARIÁVEIS	2020	2021	2022
	PIB real (crescimento % anual)	2,50	2,50
Taxa real de juro implícito sobre a dívida líquida do Governo (média % anual)	11,60	11,60	11,60
Câmbio (R\$/US\$ - Final do Ano)	3,80	3,85	3,85
Inflação média (% anual) projetada com base em índices oficiais de inflação	4,00	3,75	3,80
Projeção do PIB do Estado - R\$ bilhões	432.480.000.000,00	443.292.000.000,00	454.374.000.000,00
Receita Corrente Líquida - RCL - R\$ bilhões	56.708.000.000,00	58.988.000.000,00	61.347.000.000,00

Metodologia de Cálculo dos Valores Constantes:

	2021	2022
Valor Corrente / 1,04000	Valor Corrente / 1,07900	Valor Corrente / 1,12000

Ibiporã-PR, 26 de Setembro de 2019


João Toledo Coloniezi
PREFEITO



Serviço Autônomo de Água e Esgoto - SAMAE

ESTADO DO PARANÁ
LEI DE DIRETRIZES ORÇAMENTÁRIAS
ANEXO DE METAS FISCAIS
Demonstrativo II - Avaliação do Cumprimento das Metas Fiscais do Exercício Anterior
2020

AMF - Tabela 2 (LRF, art. 4º, §2º, inciso I)

(R\$)

ESPECIFICAÇÃO	I - Metas Previstas 2018 (a)		II - Metas Realizadas 2018 (b)		Variação (II - I)			
	% PIB	% RCL	% PIB	% RCL	Valor (c) = (b - a)	% (c/a) x 100		
Receita Total	19.200.000,00	0,005	0,052	19.656.738,64	0,005	0,052	456.738,64	2,37
Receitas Primárias (I)	19.004.500,00	0,005	0,052	19.484.210,51	0,005	0,052	479.710,51	2,52
Despesa Total	19.130.000,00	0,005	0,052	18.027.861,94	0,004	0,048	-1.102.138,06	-5,76
Despesas Primárias (II)	19.130.000,00	0,005	0,052	18.027.861,94	0,004	0,048	-1.102.138,06	-5,76
Resultado Primário (III)=(I - II)	-125.500,00	0,000	0,000	1.456.348,57	0,000	0,004	1.581.848,57	-1260,43
Resultado Nominal	3.000,00	0,000	0,000	1.947.350,61	0,000	0,005	1.944.350,61	64811,68
Dívida Pública Consolidada	0,00	0,000	0,000	0,00	0,000	0,000	0,00	0,00
Dívida Consolidada Líquida	-1.619.300,00	0,000	-0,004	-4.922.368,90	-	-0,013	-3.303.068,90	203,98

Nota:

PIB Estadual Previsto e Realizado para 2018

ESPECIFICAÇÃO	VALOR
Previsão do PIB Estadual para 2018	411.359.000.000,00
Valor efetivo(realizado) do PIB Estadual para 2018	411.359.000.000,00
Previsão da RCL Estadual para 2018	36.615.000.000,00
Valor efetivo(realizado) da RCL Estadual para 2018	37.500.000.000,00

Ibiporã-PR, 26 de Setembro de 2019


 João Toledo Coloniezi
 PREFEITO



Serviço Autônomo de Água e Esgoto - SAMAE

ESTADO DO PARANÁ
LEI DE DIRETRIZES ORÇAMENTÁRIAS
ANEXO DE METAS FISCAIS

Demonstrativo III - Metas Fiscais Atuais Comparadas com as Fixadas nos Três Exercícios Anteriores
2020

AMF - Tabela 3 (LRF, art. 4º, §2º, inciso II)

ESPECIFICAÇÃO	VALORES A PREÇOS CORRENTES										
	2017	2018	%	2019	%	2020	%	2021	%	2022	%
Receita Total	18.179.464,16	19.656.738,64	8,1	20.500.000,00	4,3	21.600.000,00	5,4	22.279.400,00	3,1	23.393.370,00	5,0
Receitas Primárias (I)	18.033.472,20	19.484.210,51	8,0	20.334.760,00	4,4	21.428.200,00	5,4	22.099.900,00	3,1	23.204.970,00	5,0
Despesa Total	16.728.159,21	18.027.861,94	7,8	20.374.200,00	13,0	21.465.000,00	5,3	22.143.003,00	3,2	23.250.403,15	5,0
Despesas Primárias (II)	16.728.159,21	18.027.861,94	7,8	20.374.200,00	13,0	21.465.000,00	5,3	22.143.003,00	3,2	23.250.403,15	5,0
Resultado Primário (III)=(I - II)	1.305.312,99	1.456.348,57	11,6	-39.440,00	-102,7	-36.800,00	-6,7	-43.103,00	0,0	-45.433,15	0,0
Resultado Nominal	1.491.099,42	1.947.350,61	30,6	0,00	-100,0	196.894,76	0,0	230.366,86	17,0	267.481,52	16,1
Dívida Pública Consolidada	0,00	0,00	0,0	0,00	0,0	0,00	0,0	0,00	0,0	0,00	0,0
Dívida Consolidada Líquida	-2.975.018,29	-4.922.368,90	65,5	-4.922.368,90	0,0	-5.119.263,66	4,0	-5.349.630,52	4,5	-5.617.112,04	5,0

ESPECIFICAÇÃO	VALORES A PREÇOS CONSTANTES										
	2017	2018	%	2019	%	2020	%	2021	%	2022	%
Receita Total	19.619.459,52	20.446.939,53	4,2	20.500.000,00	0,3	20.769.230,77	1,3	20.648.192,77	-0,6	20.886.937,50	1,2
Receitas Primárias (I)	19.461.903,53	20.267.475,77	4,1	20.334.760,00	0,3	20.604.038,46	1,3	20.481.835,03	-0,6	20.718.723,21	1,2
Despesa Total	18.053.196,70	18.752.581,99	3,9	20.374.200,00	8,7	20.639.423,08	1,3	20.521.782,21	-0,6	20.759.288,53	1,2
Despesas Primárias (II)	18.053.196,70	18.752.581,99	3,9	20.374.200,00	8,7	20.639.423,08	1,3	20.521.782,21	-0,6	20.759.288,53	1,2
Resultado Primário (III)=(I - II)	1.408.706,83	1.514.893,78	7,5	-39.440,00	-102,6	-35.384,62	0,0	-39.947,17	0,0	-40.565,31	0,0
Resultado Nominal	1.609.209,41	2.025.634,10	25,9	0,00	0,0	189.321,88	0,0	213.500,33	12,8	238.822,79	11,9
Dívida Pública Consolidada	0,00	0,00	0,0	0,00	0,0	0,00	0,0	0,00	0,0	0,00	0,0
Dívida Consolidada Líquida	-3.210.669,49	-5.120.248,13	59,5	-4.922.368,90	-3,9	-4.922.368,90	0,0	-4.957.952,29	0,7	-5.015.278,61	1,2

Nota:

Metodologia de Cálculo dos Valores Constantes

	ÍNDICES DE INFLAÇÃO		
	2017	2019	2020*
2,95	3,75	4,02	4,00
VALORES DE REFERÊNCIA			
Valor Corrente x 1,07921	Valor Corrente x 1,04020	Valor Corrente x 1,00000	Valor Corrente / 1,07900
3,80	3,80	3,75	3,80

* Inflação Média (% anual) projetada com base no Índice Nacional de Preços ao Consumidor Amplo - IPCA, divulgado pelo IBGE

Ibiporã-PR, 26 de Setembro de 2019

João Toledo Coloniezi
PREFEITO



Serviço Autônomo de Água e Esgoto - SAMAE

ESTADO DO PARANÁ
 LEI DE DIRETRIZES ORÇAMENTÁRIAS
 ANEXO DE METAS FISCAIS
 Demonstrativo IV - Evolução do Patrimônio Líquido
 2020

AMF - Tabela 4 (LRF, art. 4º, §2º, inciso III)

PATRIMÔNIO LÍQUIDO	(R\$)					
	2018	%	2017	%	2016	%
Patrimônio/Capital	0,00	0,00	0,00	0,00	0,00	0,00
Reservas	0,00	0,00	0,00	0,00	0,00	0,00
Resultado Acumulado	20.243.166,71	100,00	17.808.821,45	100,00	15.942.607,31	100,00
TOTAL	20.243.166,71	100,00	17.808.821,45	100,00	15.942.607,31	100,00

Ibiporã-PR, 26 de Setembro de 2019


 João Toledo Coloniezi
 PREFEITO



Serviço Autônomo de Água e Esgoto - SAMAE

ESTADO DO PARANÁ
 LEI DE DIRETRIZES ORÇAMENTÁRIAS
 ANEXO DE METAS FISCAIS
 Demonstrativo V - Origem e Aplicação dos Recursos Obtidos com a Alienação de Ativos
 2020

AMF - Tabela 5 (LRF, art. 4º, §2º, inciso III)


(R\$)

RECEITAS REALIZADAS	2018 (a)	2017 (b)	2016 (c)
RECEITA DE CAPITAL			
Receita de Alienação de Ativos			
Alienação de Bens Móveis	0,00	0,00	44.720,00
Alienação de Bens Imóveis	0,00	0,00	0,00
TOTAL	0,00	0,00	44.720,00

DESPESAS REALIZADAS	2018 (d)	2017 (e)	2016 (f)
APLICAÇÃO DOS RECURSOS DA ALIENAÇÃO DE ATIVOS			
DESPESAS DE CAPITAL			
Investimentos	0,00	0,00	0,00
Inversões Financeiras	0,00	0,00	0,00
Amortização da Dívida	0,00	0,00	0,00
DESPESAS CORRENTES DOS REGIMES PREVIDENCIÁRIOS			
Regime Geral de Previdência Social	0,00	0,00	0,00
Regimes Próprios dos Servidores Públicos	0,00	0,00	0,00
TOTAL	0,00	0,00	0,00

SALDO FINANCEIRO DO EXERCÍCIO (III) = (I - II)	(g)=((Ia-IId)+IIIf)	(h)=((Ib-Ile)+IIIf)	(i)=(Ic - IIIf)
	44.720,00	44.720,00	44.720,00

Ibiporã-PR, 26 de Setembro de 2019


 João Toledo Coloniezi
 PREFEITO



Serviço Autônomo de Água e Esgoto - SAMAE

ESTADO DO PARANÁ
 LEI DE DIRETRIZES ORÇAMENTÁRIAS
 ANEXO DE METAS FISCAIS
 Demonstrativo VII - Estimativa e Compensação da Renúncia de Receita
 2020

AMF - Tabela 8 (LRF, art. 4º, §2º, inciso V)

Tributo	Modalidade	SETOR / PROGRAMA / BENEFICIÁRIO	RENÚNCIA DE RECEITA PREVISTA		COMPENSAÇÃO
			2020	2021	
Tarifas de Água, Esgoto e Limpeza Pública.	Descontos.	Tarifa Social e Vila Rural.	200.000,00	220.000,00	Rev. e atualização da tab. de valores. Implementen. do sist. de cobrança e rev. lei
Tarifas de Água, Esgoto e Limpeza Pública.	Isenção.	Baixa renda. Entidades sem fins lucrativos. Associações. Órgãos Públicos Mun.	2.060.000,00	2.100.000,00	Rev. e atualização da tab. de valores. Implementen. do sist. de cobrança e rev. lei
Tarifas de Água, Esgoto e Limpeza Pública.	Remissão.	Usuários em Geral.	250.000,00	250.000,00	Rev. e atualização da tab. de valores. Implementen. do sist. de cobrança e rev. lei
TOTAL			2.510.000,00	2.570.000,00	2.640.000,00

Ibiporã-PR, 26 de Setembro de 2019

João Toledo Colomiczi
 PREFEITO



Serviço Autônomo de Água e Esgoto - SAMAE

ESTADO DO PARANÁ
 LEI DE DIRETRIZES ORÇAMENTÁRIAS
 ANEXO DE METAS FISCAIS
 Demonstrativo VIII - Margem de Expansão das Despesas Obrigatórias de
 Caráter Continuado
 2020

AMF - Tabela 9 (LRF, art. 4º, §2º, inciso V)

(R\$)

EVENTOS	2020
Aumento Permanente da Receita	820.000,00
(-) Transferências Constitucionais	0,00
(-) Transferências ao FUNDEB	0,00
Saldo Final do Aumento Permanente de Receita (I)	820.000,00
Redução Permanente de Despesas (II)	0,00
Margem Bruta (III) = (I + II)	820.000,00
Saldo Utilizado da Margem Bruta (IV)	0,00
Novas DOCC	0,00
Novas DOCC Geradas Pelas PPP	0,00
Margem Líquida de Expansão de DOCC (V)=(III - IV)	820.000,00

Ibiporã-PR, 26 de Setembro de 2019


 João Toledo Coloniczi
 PREFEITO



Serviço Autônomo de Água e Esgoto - SAMAE
Relação de Órgãos

Página 1

Código	Descrição
18	SERVIÇO AUTÔNOMO MUNICIPAL DE ÁGUA E ESGOTO-SAMAE



Serviço Autônomo de Água e Esgoto - SAMAE

Relação de Órgãos e Unidades Orçamentária

Página 1

Especificação

-
- | | |
|-----|---|
| 18 | SERVIÇO AUTÔNOMO MUNICIPAL DE ÁGUA E ESGOTO-SAMAE |
| 001 | DIVISÃO DE ADMINISTRAÇÃO GERAL |
| 002 | DIVISÃO DE SISTEMA DE ÁGUA |
| 003 | DIVISÃO DE SISTEMA DE ESGOTO |
| 004 | DIVISÃO DE SISTEMA DE RESÍDUOS SÓLIDOS |

**Serviço Autônomo de Água e Esgoto - SAMAE**
Relação de Programas

Página 1

Código	Descrição
0000	ENCARGOS ESPECIAIS
0018	SANEAMENTO GERAL
0999	RESERVA DE CONTINGENCIA



Serviço Autônomo de Água e Esgoto - SAMAE
Relação de Projetos e Atividades

Página 1

Atividades:

0.008	REQUISIÇÃO DE PEQ. VALOR TRANSITO EM JULGADO
0.009	ATENDIMENTO A DESPESAS COM INDENIZ. E RESTITUIÇÕES
0.010	CONTRIBUIÇÃO AO PASEP - SAMAE
0.011	AÇÃO ORDINÁRIA VITALÍCIA - AUTOS 286/95



Serviço Autônomo de Água e Esgoto - SAMAE

Relação de Projetos e Atividades

Página 2

Projetos:

- 1.141 AQUISIÇÃO DE VEÍCULO SAMAE
- 1.142 CONST. REFORMA E AMPLIAÇÃO DE UNID. DA ADM. SAMAE
- 1.143 AQUISIÇÃO DE HODÔMETROS
- 1.144 MELHORIA E AMPLIAÇÃO DO SISTEMA DE ÁGUA
- 1.145 AMPLIAÇÃO DA REDE DE COLETA E SIST. DE TRAT. DE ESGOTO SANIT
- 1.146 REEQUIPAMENTO E READEQUAÇÃO DOS SERV. DE LIMP. PÚBLICA
- 1.147 CONSTRUÇÃO DE UNIDADE DE CAPTAÇÃO, ELEV. E TRAT. DE ÁGUA
- 1.148 CONSTRUÇÃO DE UNID. ELEVATÓRIA TRATAMENTO DE ESGOTO



Serviço Autônomo de Água e Esgoto - SAMAE
Relação de Projetos e Atividades

Página 3

Atividades:

- 2.135 MANUTENÇÃO DOS SERVIÇOS ADMINISTRATIVOS
- 2.136 OPERAÇÃO E MANUTENÇÃO DO SISTEMA DE ÁGUA - RURAL
- 2.137 OPERAÇÃO E MANUTENÇÃO DO SISTEMA DE ÁGUA
- 2.138 OPERAÇÃO E MANUTENÇÃO DO SISTEMA DE ESGOTO
- 2.139 OPERAÇÃO E MANUTENÇÃO DA COLETA E TRATAMENTO DE LIXO
- 2.140 CAPACITAÇÃO DOS SERVIDORES DO SAMAE



Serviço Autônomo de Água e Esgoto - SAMAE
Relação de Projetos e Atividades

Página 4

Atividades:

9.149 RESERVA DE CONTINGÊNCIA