



## PREFEITURA DO MUNICÍPIO DE IBIPORÃ

Estado do Paraná

SECRETARIA MUNICIPAL DE SAÚDE  
Centro de Operações em Emergências em Saúde Pública

### 8º INFORME EPIDEMIOLÓGICO: COVID-19

Ibiporã, 06 de agosto de 2020.

#### SITUAÇÃO EPIDEMIOLÓGICA NO MUNDO

A Organização Mundial de Saúde confirmou 18.354.342 casos, com 696.147 óbitos. No quadro abaixo, segue a descrição de casos e óbitos por regiões da OMS.

<b>Globally</b>	18 354 342 cases (206 709)	696 147 deaths (5 116)
<b>Africa</b>	834 147 cases (8 875)	14 750 deaths (611)
<b>Americas</b>	9 841 842 cases (100 115)	367 934 deaths (2 600)
<b>Eastern Mediterranean</b>	1 585 458 cases (10 907)	41 601 deaths (399)
<b>Europe</b>	3 451 556 cases (21 623)	214 731 deaths (476)
<b>South-East Asia</b>	2 299 433 cases (56 777)	48 569 deaths (995)
<b>Western Pacific</b>	341 165 cases (8 412)	8 549 deaths (35)

#### SITUAÇÃO EPIDEMIOLÓGICA NO BRASIL E PARANÁ

No Brasil, segundo o Ministério da Saúde, foram confirmados 2.859.073 casos e 97.256 óbitos. Os estados com maior número de casos são, respectivamente: São Paulo, Ceará, Bahia, Rio de Janeiro e Pará. Nas últimas 24 horas foram confirmados 57.152 casos novos e 1.437 óbitos.

COVID19

#### Painel Coronavírus

Atualizado em: 05/08/2020 18:40

Casos recuperados

**2.020.637**

Em acompanhamento

**741.180**

CASOS CONFIRMADOS

**2.859.073** **57.152**

Acumulado Casos novos

**1360,5**

Incidência\*

ÓBITOS CONFIRMADOS

**97.256** **1.437**

Óbitos acumulados Casos novos

**3,4 %**

Letalidade

**46,3**

Mortalidade\*



# PREFEITURA DO MUNICÍPIO DE IBIPORÃ

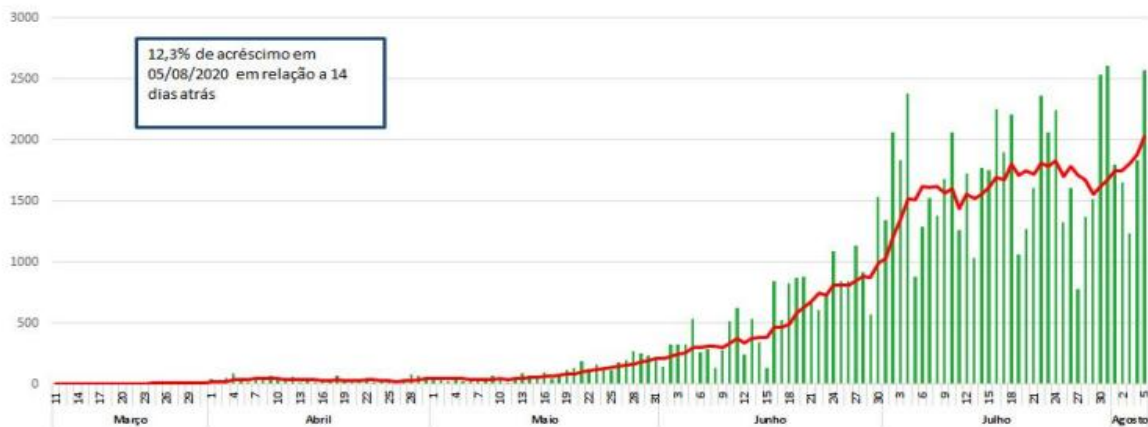
Estado do Paraná

## SECRETARIA MUNICIPAL DE SAÚDE Centro de Operações em Emergências em Saúde Pública

No Estado do Paraná foram confirmados 84.384 casos, sendo 2.141 óbitos. Na Na 17ª Regional de Saúde (Londrina) estão confirmados 5.980 casos, 3.324 recuperados e 180 óbitos, com 17 cidades apresentando óbitos.



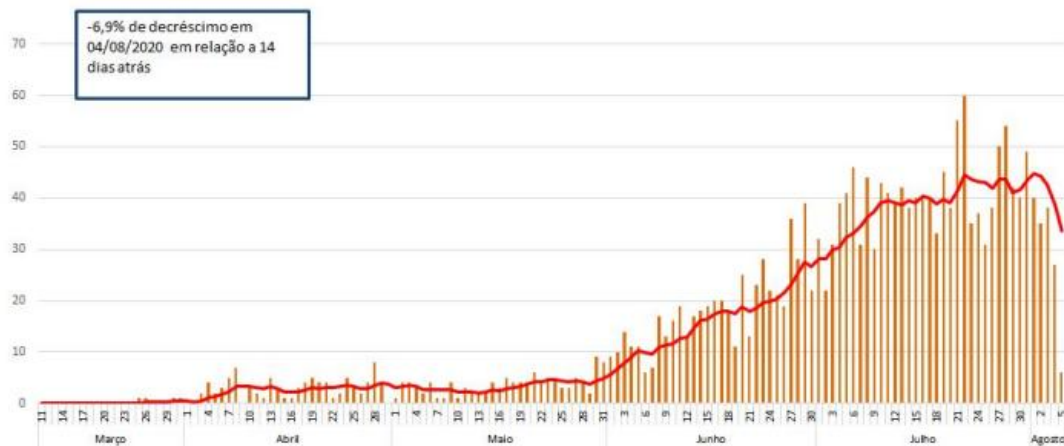
### MÉDIA MÓVEL DE CASOS POR DATA DE DIAGNÓSTICO - PARANÁ



Fonte: Dados de casos confirmados de residentes no Paraná consultados da planilha de monitoramento diário de casos do CIEVS/DAV/SESA no dia 05/08/2020, às 12h. Dados preliminares, sujeitos a alterações.



### MÉDIA MÓVEL DE ÓBITOS POR DATA DO ÓBITO - PARANÁ



Fonte: Dados de casos confirmados de residentes no Paraná consultados da planilha de monitoramento diário de casos do CIEVS/DAV/SESA no dia 05/08/2020, às 12h. Dados preliminares, sujeitos a alterações.



## PREFEITURA DO MUNICÍPIO DE IBIPORÃ

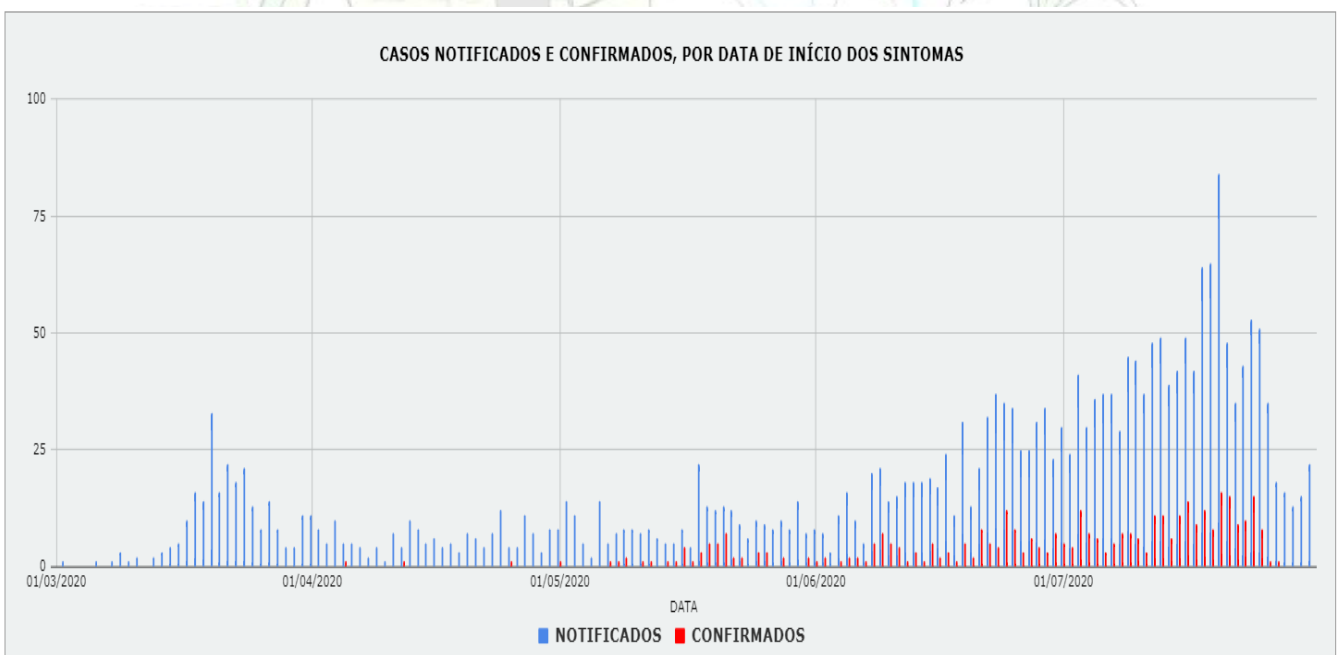
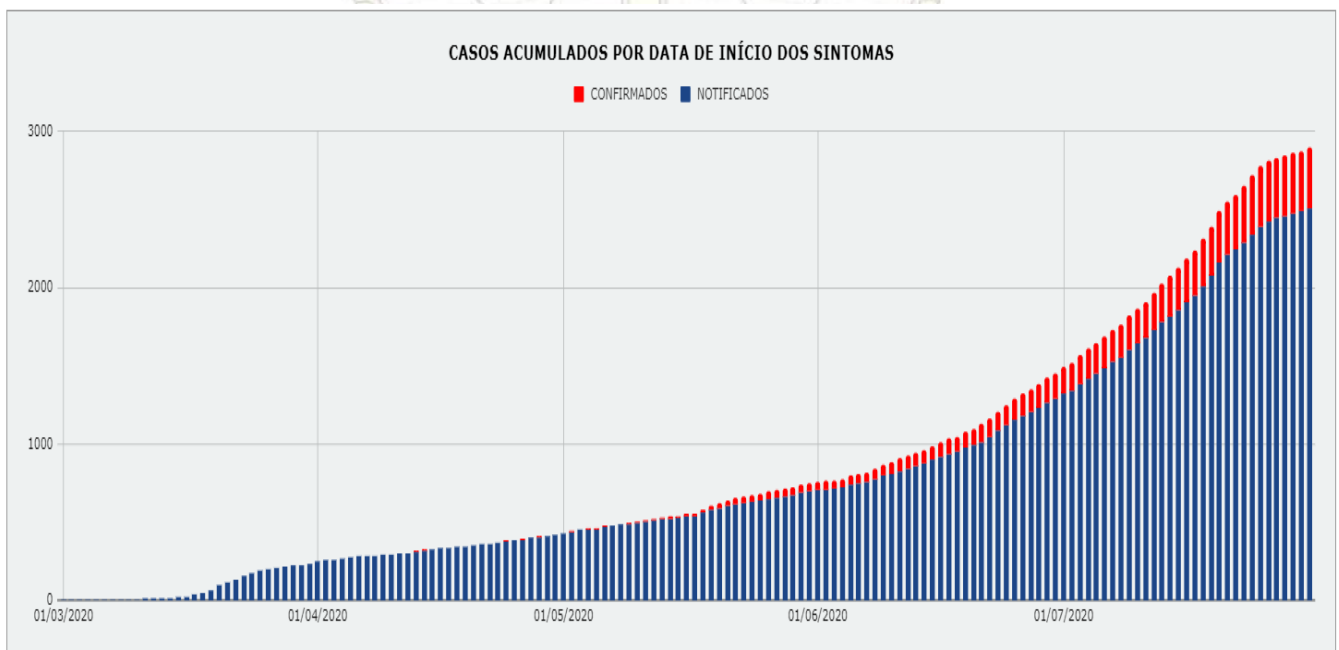
Estado do Paraná

### SECRETARIA MUNICIPAL DE SAÚDE Centro de Operações em Emergências em Saúde Pública

#### SITUAÇÃO EPIDEMIOLÓGICA EM IBIPORÃ

Em Ibiporã, 2.601 pacientes já foram notificados, com 406 casos confirmados. O primeiro caso foi confirmado em 20 de abril. No dia 03 de junho, foi registrado o primeiro óbito e, em 06 de julho, foi registrado o segundo óbito. 310 pacientes já estão recuperados.

Na sequência, dados detalhados estão representados por gráficos.

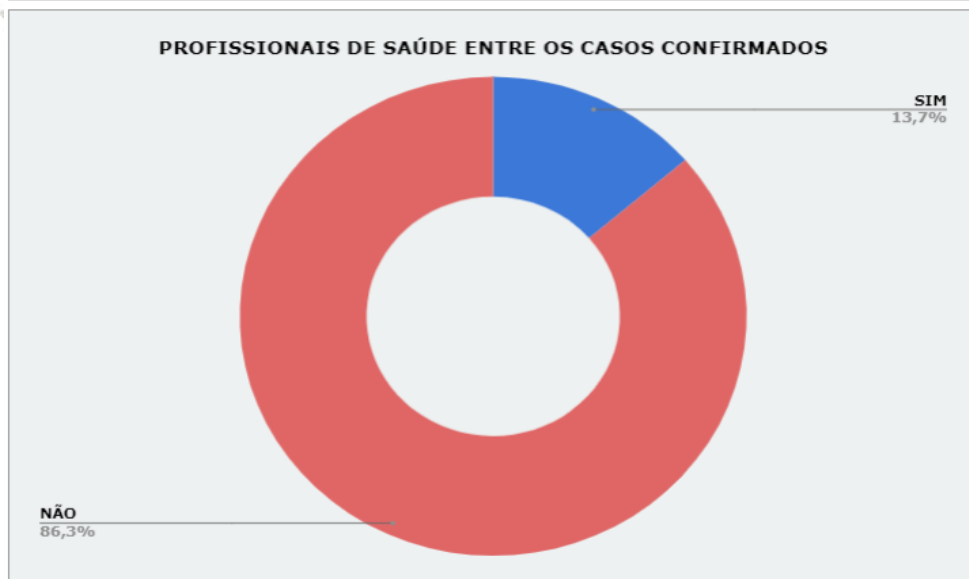
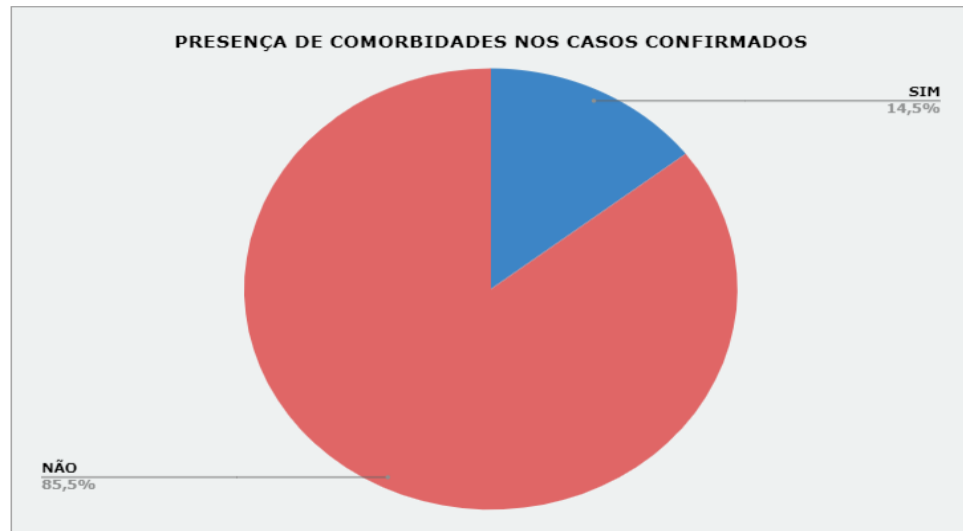




# PREFEITURA DO MUNICÍPIO DE IBIPORÃ

Estado do Paraná

## SECRETARIA MUNICIPAL DE SAÚDE Centro de Operações em Emergências em Saúde Pública



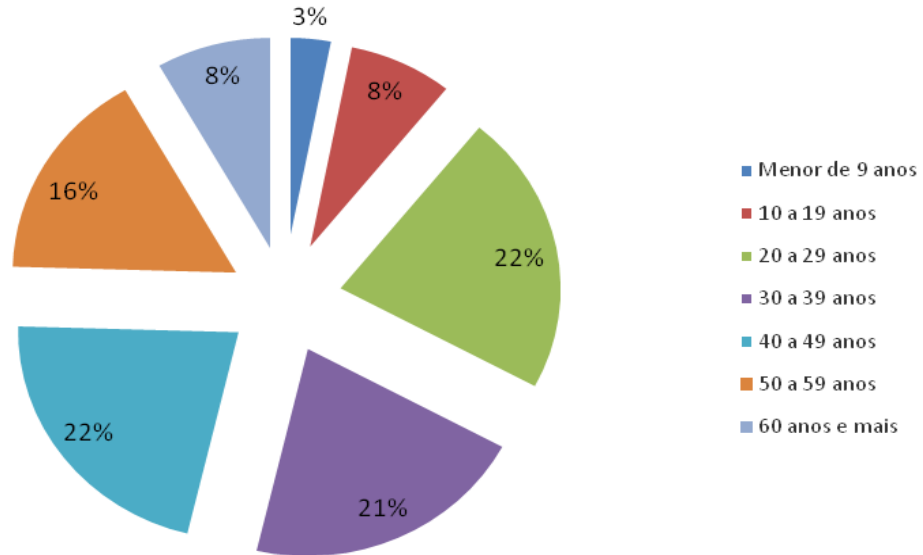


# PREFEITURA DO MUNICÍPIO DE IBIPORÃ

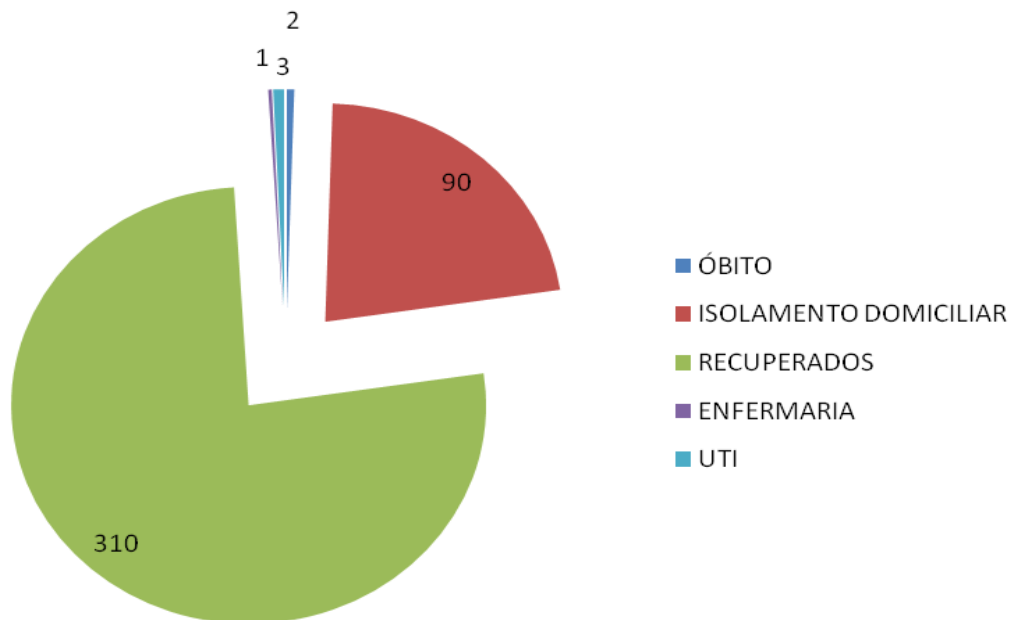
Estado do Paraná

## SECRETARIA MUNICIPAL DE SAÚDE Centro de Operações em Emergências em Saúde Pública

### Casos Confirmados, por faixa etária



### Casos confirmados, por situação atual





# PREFEITURA DO MUNICÍPIO DE IBIPORÃ

Estado do Paraná

## SECRETARIA MUNICIPAL DE SAÚDE Centro de Operações em Emergências em Saúde Pública

