



SUPORTE

Sala Digital

PGMEI - Programa Gerador do DAS para o MEI (versão completa) consulta pendências e extratos do MEI.

Acesse o site do Simples Nacional
Link: <http://www8.receita.fazenda.gov.br/simplesnacional/>



The screenshot shows the Simples Nacional website interface. At the top left is the logo "SIMPLES NACIONAL". To the right is a search bar labeled "Busca" and a "Fale com o Simples" button. Below the logo are two main navigation buttons: "Simples Serviços" and "Simei Serviços". The "Simei Serviços" menu is open, showing options: "Opção", "Débito Automático", "Cálculo e Declaração", "Parcelamento", "Restituição", "Desenquadramento", "Consulta Optantes", and "Comunicações". A blue hand icon points to the "Cálculo e Declaração" option. A callout box with a blue border contains the text: "Clique em Simei e depois em Cálculo e Declaração". On the left side, there are menu items: "Legislação", "Manuais", "Convênios", "Estatísticas", "Perguntas e Respostas", "Notícias", and "Agenda". On the right side, there is a "Serviços mais procurados" section with items like "Simples Nacional", "PGDAS-D e DEFIS", "Parcelamento - Simples Nacional", "Consulta Optantes", "SIMEI", "PGMEI - Programa Gerador do DASMEI", "DASN SIMEI", and "Consulta Declaração Transmitida". At the bottom right, there is a button for "Entes Federados". The URL at the bottom of the browser is "mplesNacional/Servicos/Grupo.aspx?grp=t&area=2".



SIMPLES NACIONAL

Fale com o Simples

Busca

Inicio Voltar A+ A-

Simplex Serviços

Simeis Serviços

Legislação

Manuais

Convênios

Estatísticas

Perguntas e Respostas

Notícias

Agenda

Simeis | Cálculo e Declaração

Nesta página encontram-se disponíveis todos os serviços relacionados ao cálculo e declaração do optante pelo Simeis.

Para os serviços que exigem controle de acesso, o usuário poderá utilizar certificado digital ou código de acesso.

CÁLCULO E DECLARAÇÃO

Serviços Disponíveis	Código de Acesso	Certificado Digital
Consulta Declaração Transmitida do MEI		CPF - CNPJ ^e
DASN SIMEI - Declaração Anual para o MEI		
PGMEI - Programa Gerador do DAS para o MEI		
PGMEI - Programa Gerador do DAS para o MEI (versão completa)		CPF - CNPJ ^e

- Usando Código de Acesso**
Caso você não tenha o Código de Acesso ou precise alterá-lo ou se esquecer, clique [Aqui](#).
- Usando Certificado Digital**
Estes serviços estão disponíveis para quem possui certificado digital emitido pela Receita Federal do Brasil, e seu acesso é feito por meio de Certificado Digital, veja as orientações no [sítio da RFB](#), em [Certificados Digitais](#).

Clique na opção Código de Acesso, em PGMEI (versão completa)



The screenshot shows the Simples Nacional website interface. At the top left is the logo "SIMPLES NACIONAL". To the right is a search bar labeled "Busca" and a "Fale com o Simples" chat button. Below the logo are two main service buttons: "Simples Serviços" and "Simei Serviços". A navigation bar includes "Início", "Voltar", and font size controls "A+" and "A-".

On the left side, there is a vertical menu with the following items: "Legislação", "Manuais", "Convênios", "Estatísticas", "Perguntas e Respostas", and "Notícias".

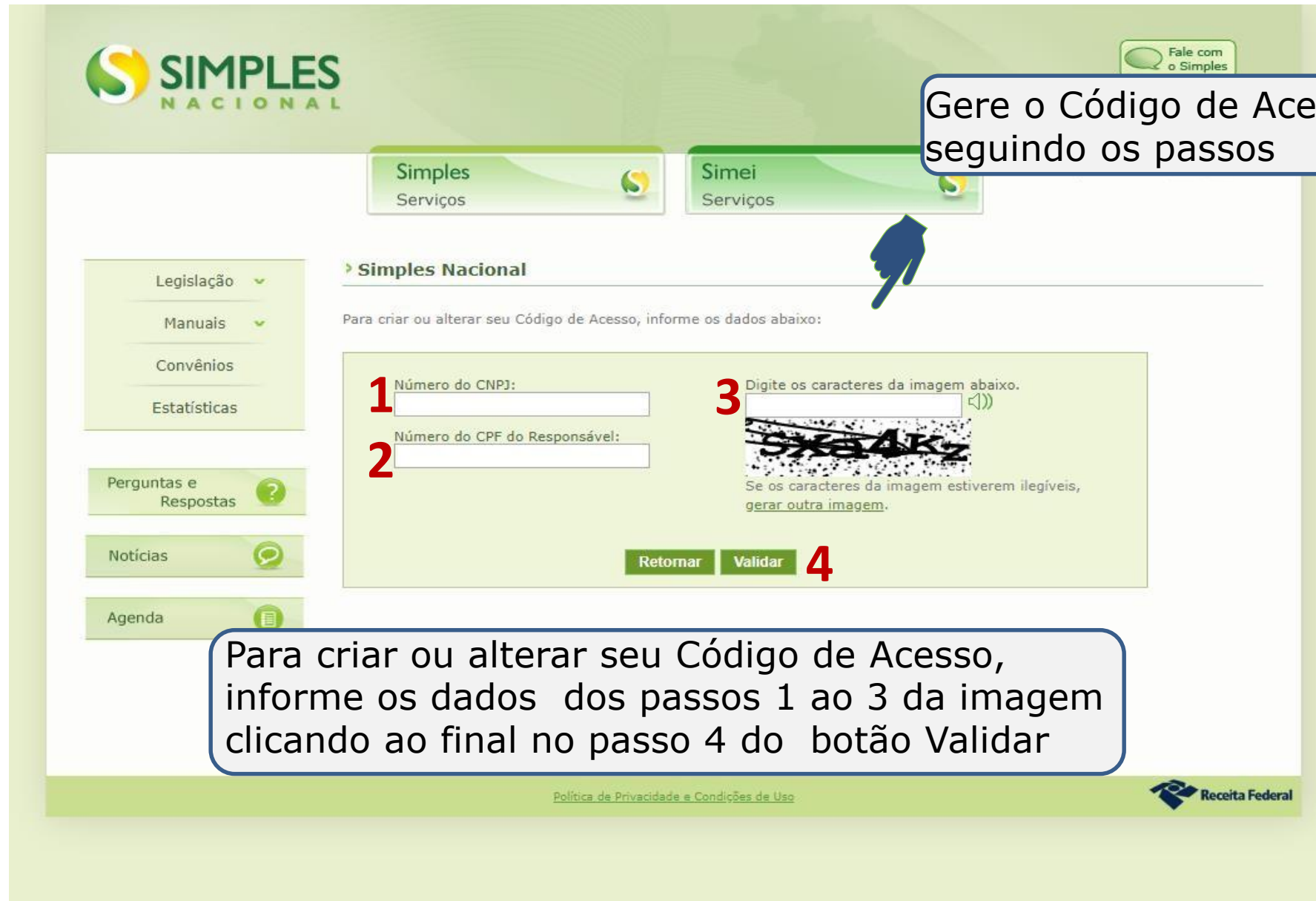
The main content area is titled "Simples Nacional" and contains the instruction: "Para utilizar os serviços disponíveis via Código de Acesso, informe os dados abaixo:". Below this is a form with three input fields: "Número do CNPJ:", "Número do CPF do Responsável:", and "Código de Acesso:". To the right of these fields is a CAPTCHA image with the text "nUKzQJ" and the instruction "Digite os caracteres da imagem abaixo." Below the CAPTCHA is a link: "Se os caracteres da imagem estiverem ilegíveis, [gerar outra imagem.](#)".

At the bottom of the form are two buttons: "Retomar" and "Continuar". Below the buttons is a small note: "Caso você não tenha Código de Acesso ou precise alterá-lo, [Clique Aqui.](#)".

Annotations include a blue hand icon pointing to the "Perguntas e Respostas" menu item, a blue hand icon pointing to the "Continuar" button, and a blue hand icon pointing to the "Clique Aqui" link.

Preencha os campos

Caso não tenha o código de acesso Clique Aqui



SIMPLES NACIONAL

Fale com o Simples

Simplex Serviços


Simeis Serviços

> Simples Nacional

Para criar ou alterar seu Código de Acesso, informe os dados abaixo:

1 Número do CNPJ:

2 Número do CPF do Responsável:

3 Digite os caracteres da imagem abaixo. 

Se os caracteres da imagem estiverem ilegíveis, [gerar outra imagem.](#)

4

Política de Privacidade e Condições de Uso

Receita Federal

Gere o Código de Acesso seguindo os passos

Para criar ou alterar seu Código de Acesso, informe os dados dos passos 1 ao 3 da imagem clicando ao final no passo 4 do botão Validar



SIMPLES NACIONAL

Fale com o Simples

Busca

Inicio Voltar A+ A-

Simplex Serviços

Simei Serviços

Legislação

Manuais

Convênios

Estatísticas

Perguntas e Respostas

Notícias

Agenda

> Simples Nacional

Para criar ou alterar seu Código de Acesso, informe os dados abaixo:

1 Número do CNPJ:

2 Número do CPF do Responsável:

3 Título eleitoral:

4 Data de nascimento:

5 Digite os caracteres da imagem abaixo. 

Se os caracteres da imagem estiverem ilegíveis, gerar outra imagem.

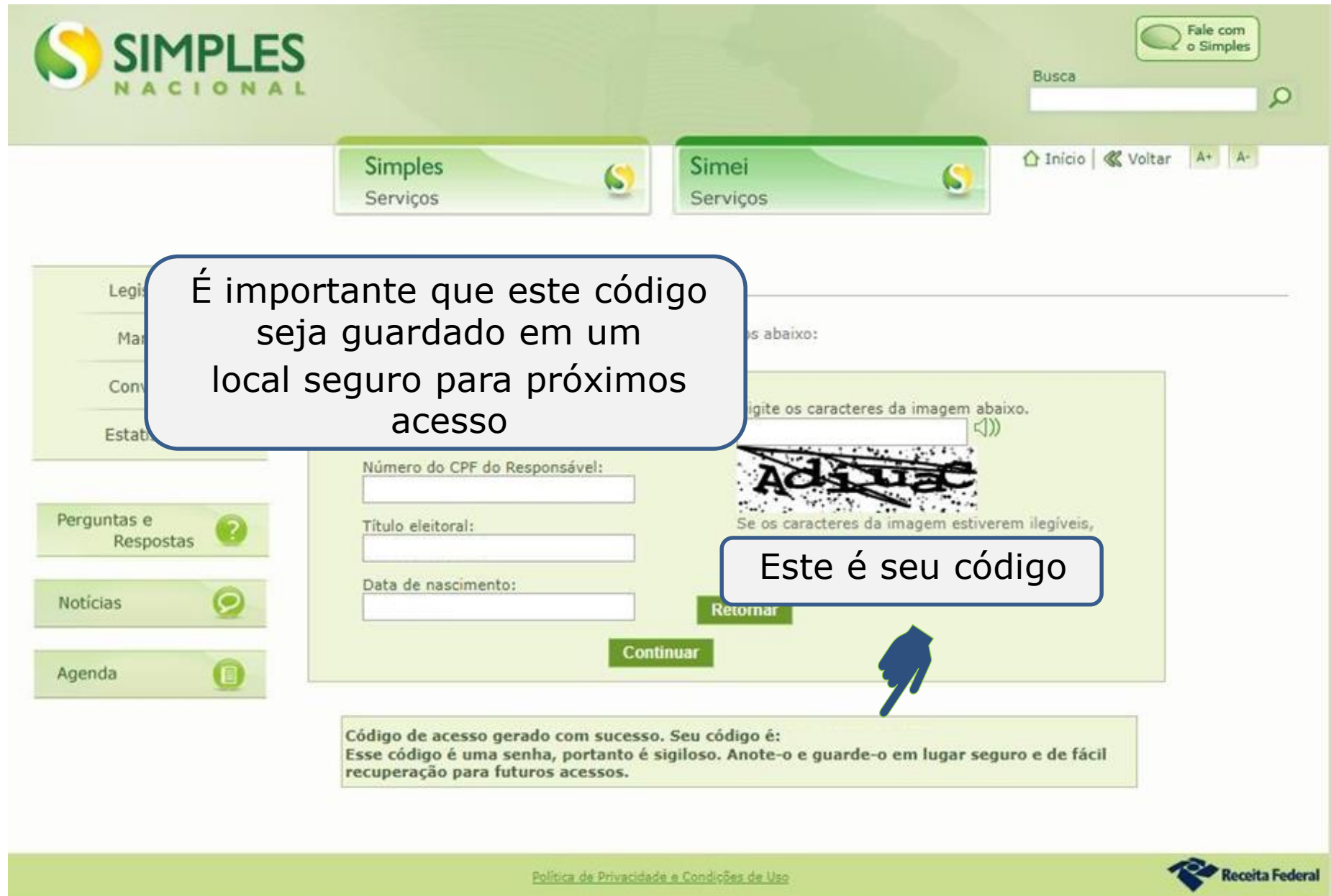
Retornar

Continuar 6

Validando os passos para geração do código de acesso



Após validar os dados do CNPJ, CPF dos passos 1 e 2, o portal exige que preenchamos o passo 3 Título eleitoral, o passo 4 Data de nascimento, passo 5 digite os caracteres da imagem para concluir clicando no botão do passo 6, Continuar



SIMPLES NACIONAL

Fale com o Simples

Busca

Inicio Voltar A+ A-

Simplex Serviços

Simeis Serviços

Legislação

Manuais

Convênios

Estados

Perguntas e Respostas

Notícias

Agenda

É importante que este código seja guardado em um local seguro para próximos acesso

insira o código gerado abaixo:

digite os caracteres da imagem abaixo.

Se os caracteres da imagem estiverem ilegíveis,

Este é seu código

Número do CPF do Responsável:

Título eleitoral:

Data de nascimento:

Retornar

Continuar

Código de acesso gerado com sucesso. Seu código é:
Esse código é uma senha, portanto é sigiloso. Anote-o e guarde-o em lugar seguro e de fácil recuperação para futuros acessos.

Política de Privacidade e Condições de Uso

Receita Federal



SIMPLES NACIONAL

Fale com o Simples

Busca

Início Voltar A+ A-

Simples Serviços

Simei Serviços

Legislação

Manuais

Convênios

Estatísticas

Perguntas e Respostas

Simple Nacional

Para utilizar os serviços disponíveis via Código de Acesso, informe os dados abaixo:

Número do CNPJ:

Número do CPF do Responsável:

Código de Acesso:

Digite os caracteres da imagem abaixo.

Se os caracteres da imagem estiverem ilegíveis, gerar outra imagem.


Retomar Continuar

[Se você não tenha Código de Acesso ou precise alterá-lo, Clique Aqui.](#)

Política de Privacidade e Condições de Uso

Receita Federal

Com seu código em mão, preencha os campos de acesso.



Após o acesso com o código do simples, temos o menu principal. Clique em Consulta Extrato/Pendências, esta opção permite ao MEI:

- consultar os extratos das apurações mensais;
- consultar pendências relativas à entrega da declaração anual, ao atraso no recolhimento de parcelamento e a débitos de SIMEI em cobrança na RFB;
- consultar DAS emitidos

CNPJ:

Nome:

 Consulta Extrato

 Consulta Pendência no Simei

 Consulta DAS Emitidos



A contagem da carência (quantidade de contribuições necessárias para ter direito aos benefícios previdenciários) inicia-se a partir do **PRIMEIRO PAGAMENTO EM DIA**.

O MEI, mesmo sem faturamento, deve pagar mensalmente o DAS (Guia de pagamento).

Caso o DAS não tenha sido pago até a data de vencimento, o MEI deve emitir e pagar o novo DAS (Guia de Pagamento) com acréscimos legais (multa e juros).

Caso tenha dúvidas sobre o PGMEI, clique em "Ajuda".

CNPJ: Nome:

Informe o Ano-Calendário: 2019

Período de Apuração (PA): Janeiro/2019

Apuração		Documentos de Arrecadação - DAS								
Data da Apuração	Nº Apuração	Benefício INSS	INSS	ICMS	ISS	Total	Data da Geração	Valor do DAS	Nº do DAS / Tipo	Pago
08/03/2019 10:01:50		Não	R\$ 49,90	-	R\$ 5,00	R\$ 54,90	08/03/2019 10:01:50	R\$ 54,90		Não
14/06/2019 11:50:00		Não	R\$ 49,90	-	R\$ 5,00	R\$ 54,90	14/06/2019 11:50:00	R\$ 54,90		Sim

A coluna da direita "Pago", mostra se teve algum pagamento quitado efetivamente no período de apuração (PA) ao longo dos meses. Para estar quitado o mês do PA, deve haver o status SIM para constar como quitado o documento de arrecadação DAS.

Documentos de Arrecadação - DAS		Pago
Nº do DAS / Tipo		
		Sim

Rolando a página mais abaixo pode-se conferir outros meses (PA's) ao longo do ano na coluna da direita **Pago**.

Período de Apuração (PA): Junho/2019 

Data da Apuração	Nº Apuração	Apuração					Documentos de Arrecadação - DAS			
		Benefício INSS	INSS	ICMS	ISS	Total	Data da Geração	Valor do DAS	Nº do DAS / Tipo	Pago
08/03/2019 10:01:50		Não	R\$ 49,90	-	R\$ 5,00	R\$ 54,90	08/03/2019 10:01:50	R\$ 54,90		Não
13/07/2019 05:12:12		Não	R\$ 49,90	-	R\$ 5,00	R\$ 54,90	13/07/2019 05:12:12	R\$ 54,90		Sim

Período de Apuração (PA): Julho/2019 

Data da Apuração	Nº Apuração	Apuração					Documentos de Arrecadação - DAS			
		Benefício INSS	INSS	ICMS	ISS	Total	Data da Geração	Valor do DAS	Nº do DAS / Tipo	Pago
08/03/2019 10:01:50		Não	R\$ 49,90	-	R\$ 5,00	R\$ 54,90	08/03/2019 10:01:50	R\$ 54,90		Não
11/08/2019 04:53:36		Não	R\$ 49,90	-	R\$ 5,00	R\$ 54,90	11/08/2019 04:53:36	R\$ 54,90		Sim

Período de Apuração (PA): Agosto/2019 

Data da Apuração	Nº Apuração	Apuração					Documentos de Arrecadação - DAS			
		Benefício INSS	INSS	ICMS	ISS	Total	Data da Geração	Valor do DAS	Nº do DAS / Tipo	Pago
08/03/2019 10:01:50		Não	R\$ 49,90	-	R\$ 5,00	R\$ 54,90	08/03/2019 10:01:50	R\$ 54,90		Não
11/09/2019 07:15:54		Não	R\$ 49,90	-	R\$ 5,00	R\$ 54,90	11/09/2019 07:15:54	R\$ 54,90		Sim



Detalhamento do DAS ✕

Número do DAS:
PA: 06/2019

Data do Pagamento: 22/07/2019

PA	INSS	ICMS	UF	ISS	Município/UF	TOTAL
06/2019	R\$ 49,90	R\$ 0,00	-	R\$ 5,00		R\$ 54,90
Total	R\$ 49,90	R\$ 0,00	-	R\$ 5,00	-	R\$ 54,90

Multa: R\$ 0,00
Juros: R\$ 0,00
Total do DAS: R\$ 54,90

[Fechar](#)

Detalhamento de Arrecadação - DAS

do DAS	Nº do DAS / Tipo	Pago
49,90	PGMEI	Não
49,90	Débito Automático	Sim

Detalhamento de Arrecadação - DAS

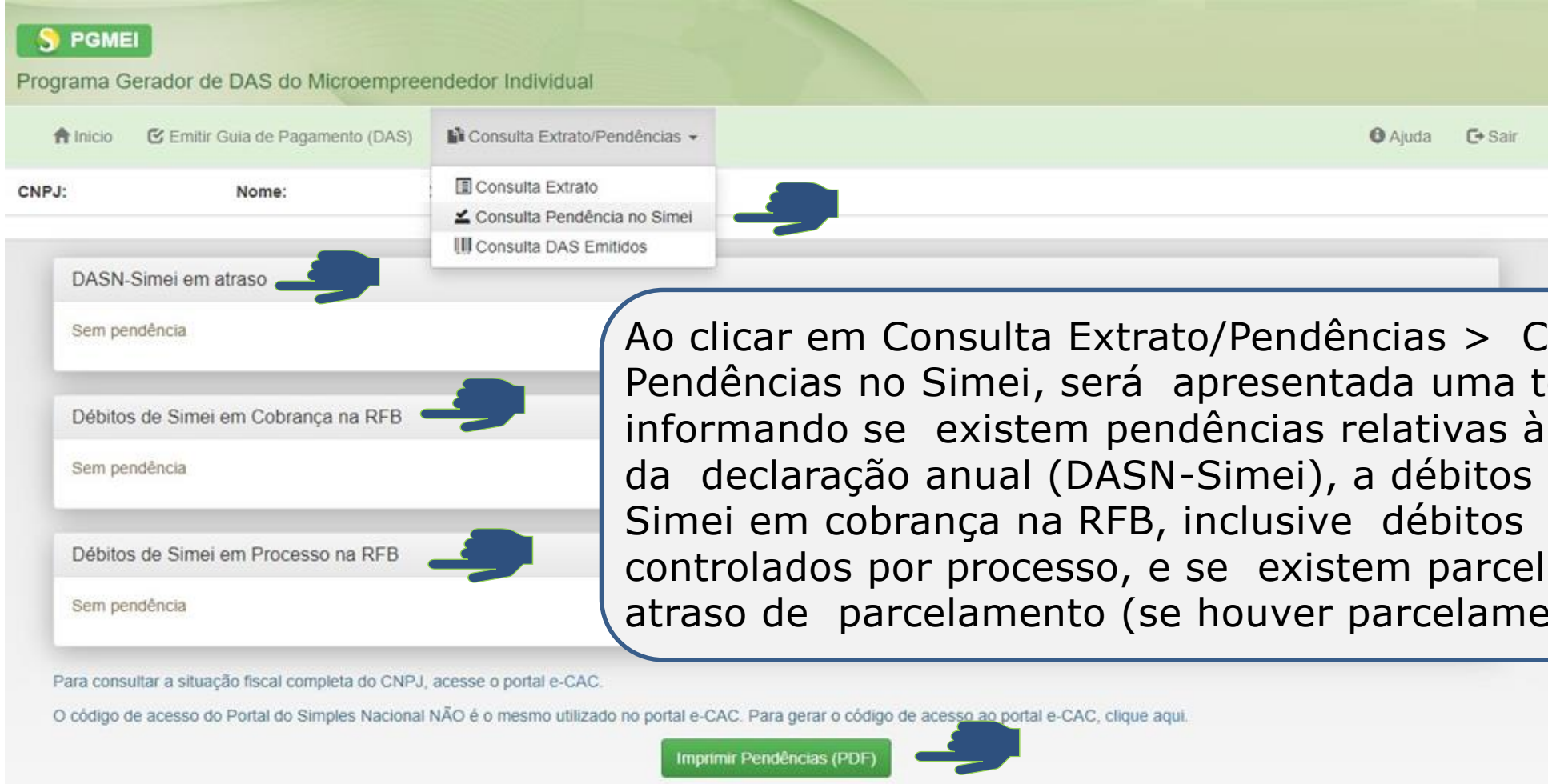
do DAS	Nº do DAS / Tipo	Pago
49,90		Não



TIPOS DE DAS

O campo "Tipo" da Consulta Extrato, pode apresentar as seguintes informações:

- Automático: DAS gerado, automaticamente, pelo PGMEI no início de cada ano para gravar as CNAE existentes e o Município/UF de localização (este último, a partir do PA 01/2018), para fins de cálculo dos tributos devidos no ano e destinação do ICMS/ISS ao ente federado, conforme art. 92, § 1º, inciso II da Resolução CGSN 94/2011;
 - PGMEI: DAS gerado pelo PGMEI na opção Emitir Guia de Pagamento (DAS);
- DAS Cobrança: DAS gerado pelo PGMEI na opção Consulta Extrato/Pendências > Consulta Pendências no Simei, que consulta todos os débitos de Simei em cobrança na RFB;
 - Parcelamento: DAS de Parcela gerado pelo aplicativo de parcelamento;
 - Débito Automático: DAS cadastrado em débito em conta;
 - APP MEI: DAS gerado pelo aplicativo móvel APP MEI.
 - Totem Sebrae: DAS gerado pelos totens encontrados no Sebrae



PGMEI
Programa Gerador de DAS do Microempreendedor Individual

Inicio Emitir Guia de Pagamento (DAS) Consulta Extrato/Pendências Ajuda Sair

CNPJ: Nome:

- Consulta Extrato
- Consulta Pendência no Simei
- Consulta DAS Emitidos

DASN-Simei em atraso
Sem pendência

Débitos de Simei em Cobrança na RFB
Sem pendência

Débitos de Simei em Processo na RFB
Sem pendência

Para consultar a situação fiscal completa do CNPJ, acesse o portal e-CAC.
O código de acesso do Portal do Simples Nacional NÃO é o mesmo utilizado no portal e-CAC. Para gerar o código de acesso ao portal e-CAC, clique aqui.

Imprimir Pendências (PDF)

Ao clicar em Consulta Extrato/Pendências > Consulta Pendências no Simei, será apresentada uma tela informando se existem pendências relativas à entrega da declaração anual (DASN-Simei), a débitos de Simei em cobrança na RFB, inclusive débitos controlados por processo, e se existem parcelas em atraso de parcelamento (se houver parcelamento).