



PREFEITURA DO MUNICÍPIO DE IBIPORÃ

Estado do Paraná

SECRETARIA MUNICIPAL DE SAÚDE

19 ° INFORME EPIDEMIOLÓGICO: COVID-19

Ibiporã, 26 de janeiro de 2021.

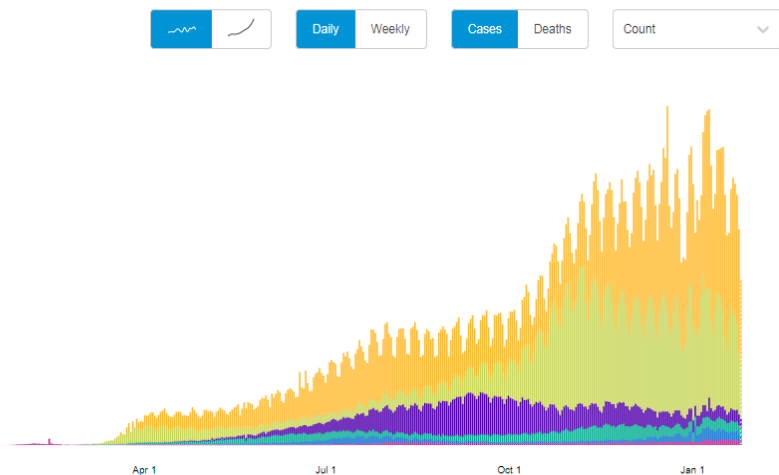
SITUAÇÃO EPIDEMIOLÓGICA NO MUNDO

A Organização Mundial de Saúde confirmou 99.363.697 casos, com 2.135.959 óbitos. No gráfico abaixo, segue a descrição de casos e óbitos por regiões da OMS.

Situation by WHO Region

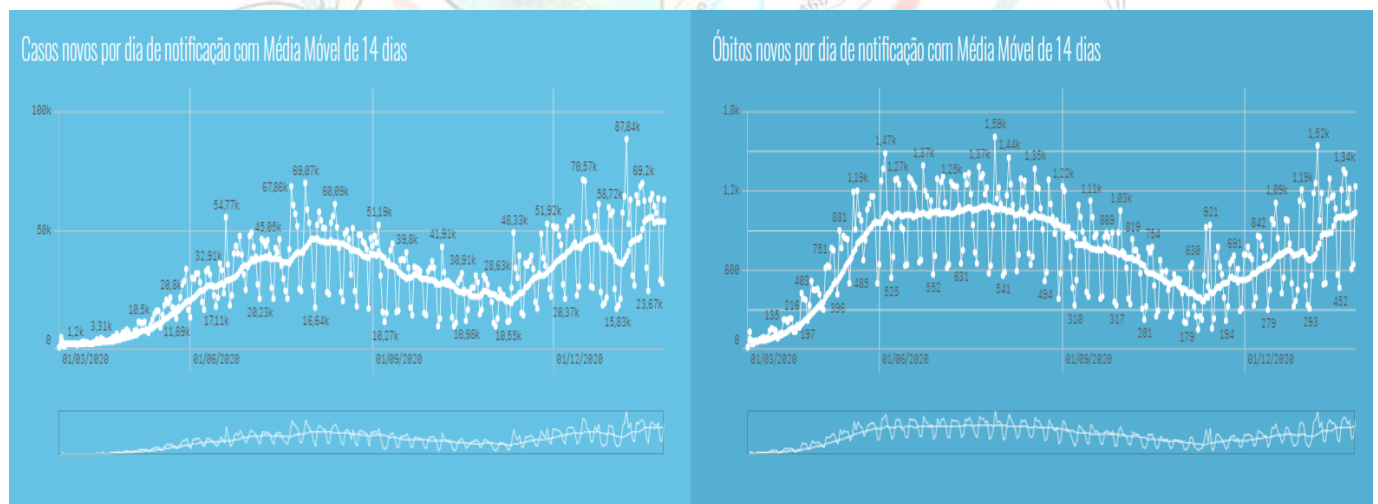
Americas	43,985,015 confirmed
Europe	33,262,705 confirmed
South-East Asia	12,706,079 confirmed
Eastern Mediterranean	5,551,495 confirmed
Africa	2,491,201 confirmed
Western Pacific	1,366,457 confirmed

Source: World Health Organization
Data may be incomplete for the current day or week.



SITUAÇÃO EPIDEMIOLÓGICA NO BRASIL E PARANÁ

No Brasil, segundo o Ministério da Saúde, foram confirmados 8.933.356 casos e 218.878 óbitos. Nas últimas 24 horas foram confirmados 61.963 casos novos e 1.214 óbitos. A média móvel de casos nos últimos 14 dias foi de 52.690 casos e 1.010 óbitos.





PREFEITURA DO MUNICÍPIO DE IBIPORÃ

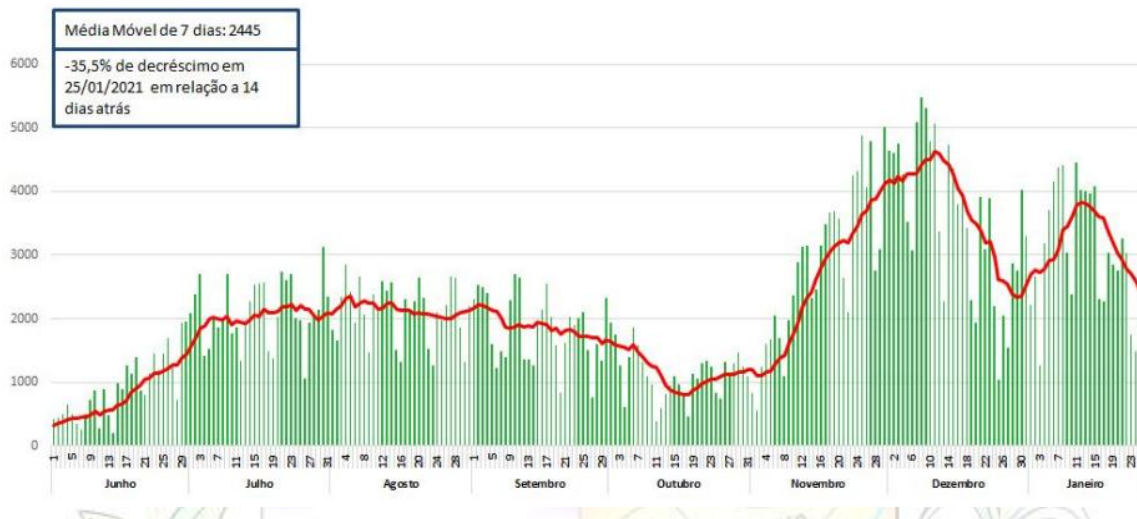
Estado do Paraná

SECRETARIA MUNICIPAL DE SAÚDE

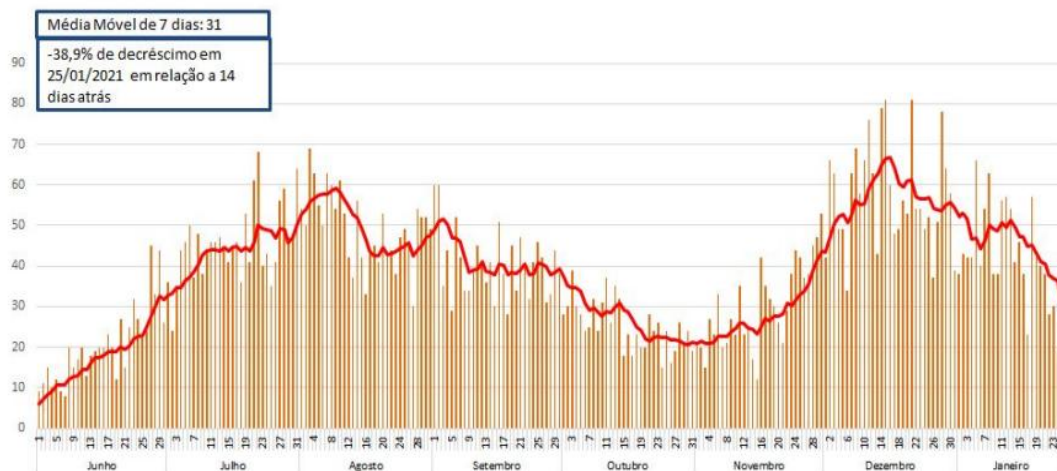
No Estado do Paraná foram confirmados 528.624 casos, sendo 9.510 óbitos. Na 17ª Regional de Saúde (Londrina) estão confirmados 51.574 casos, 26.856 recuperados e 775 óbitos. A média móvel de casos confirmados nos últimos sete dias foi de 2.445 casos e houve um decréscimo de -35,5% em relação a 14 dias atrás. A média móvel de óbitos foi de 31 óbitos, e - 38,9% de decréscimo com relação a 14 dias atrás.



MÉDIA MÓVEL DE CASOS POR DATA DE DIAGNÓSTICO - PARANÁ



MÉDIA MÓVEL DE ÓBITOS POR DATA DO ÓBITO - PARANÁ



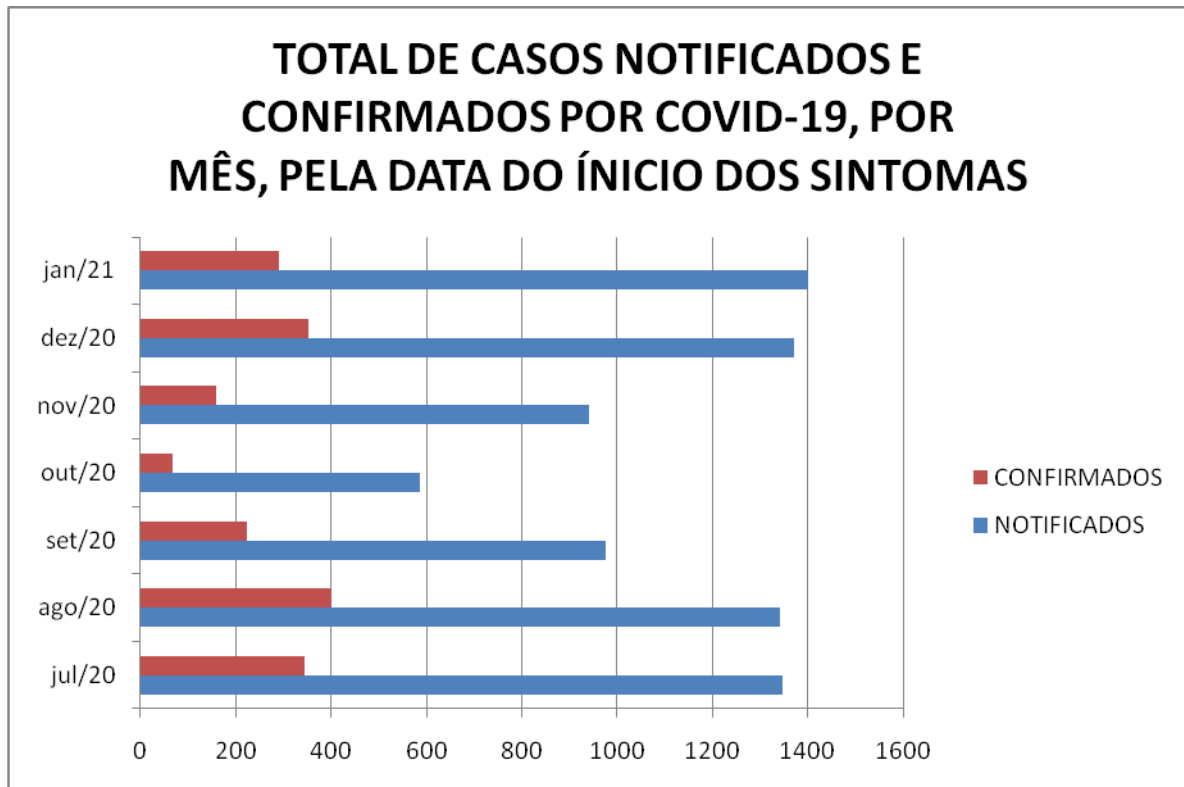
Fonte: Dados de casos confirmados de residentes no Paraná consultados da planilha de monitoramento diário de casos do CVIE/DAV/SESA no dia 26/01/2021, às 12h. Dados preliminares, sujeitos a alterações.



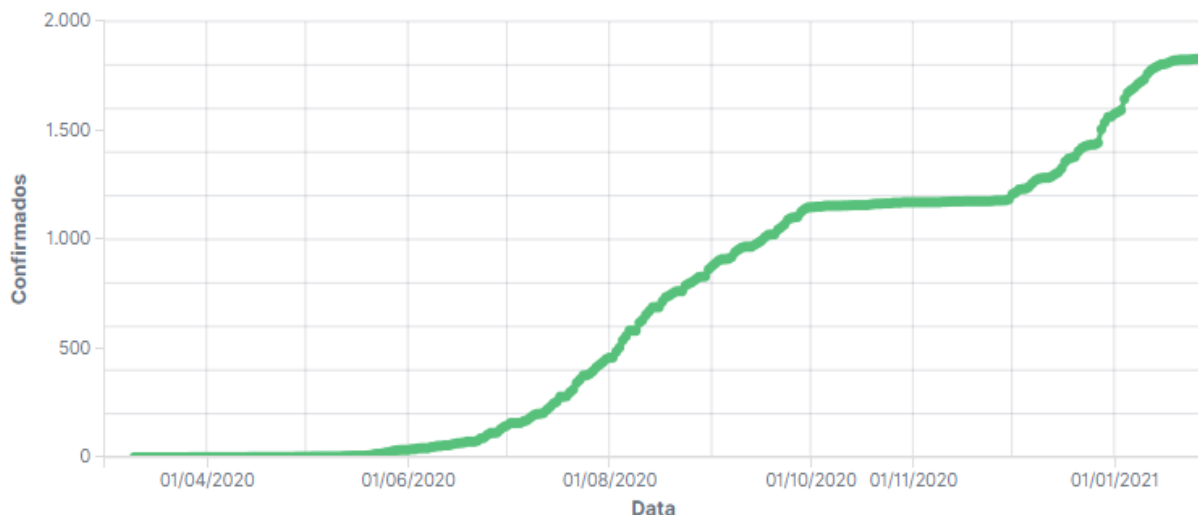
SITUAÇÃO EPIDEMIOLÓGICA EM IBIPORÃ

Em Ibiporã, 2.595 casos já foram confirmados e 42 óbitos. O número de recuperados é de 2.387 pacientes. O primeiro caso foi confirmado em 20 de abril e o primeiro óbito em 03 de junho de 2020.

Na sequência, dados detalhados estão representados por gráficos.

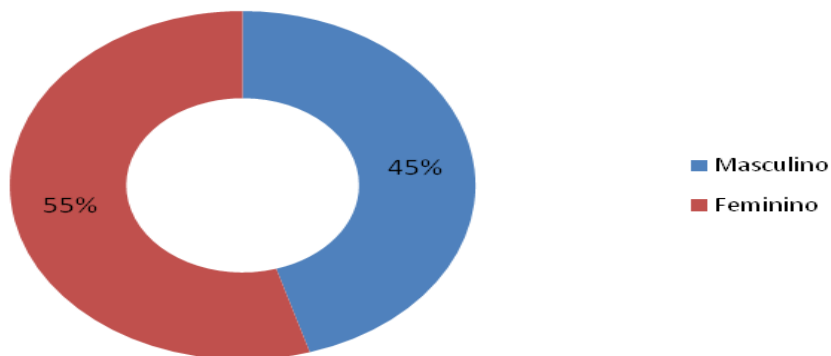


Confirmados :: Evolução

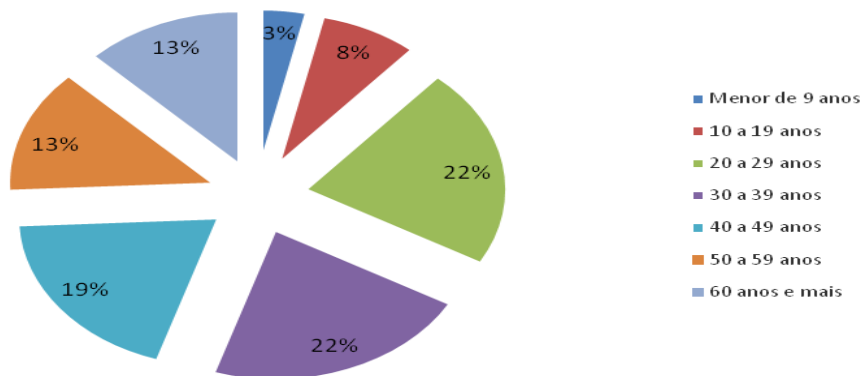




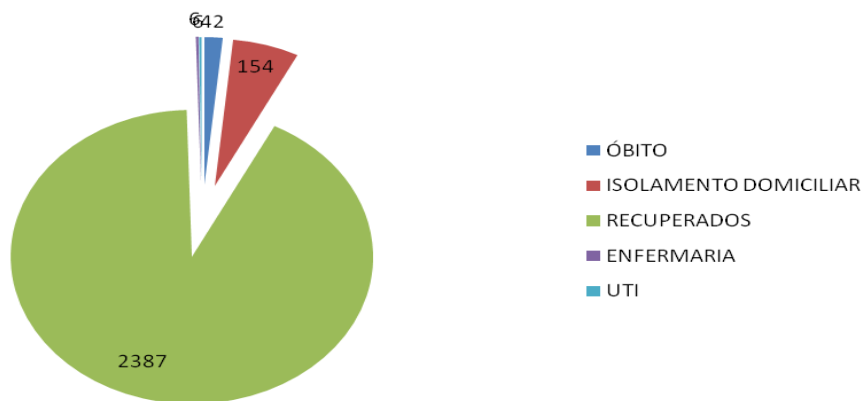
Casos confirmados, por sexo



Casos Confirmados, por faixa etária



Casos confirmados, por situação atual



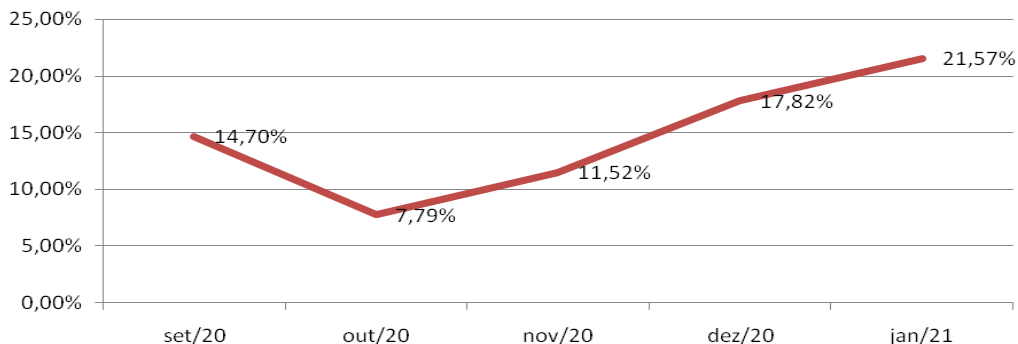


PREFEITURA DO MUNICÍPIO DE IBIPORÃ

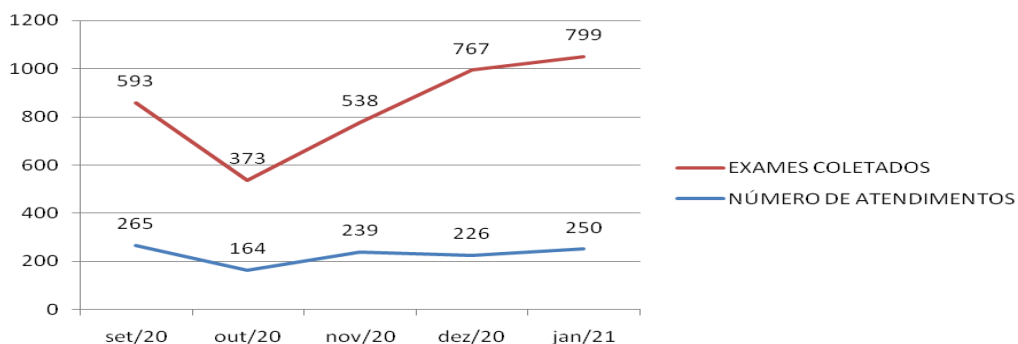
Estado do Paraná

SECRETARIA MUNICIPAL DE SAÚDE

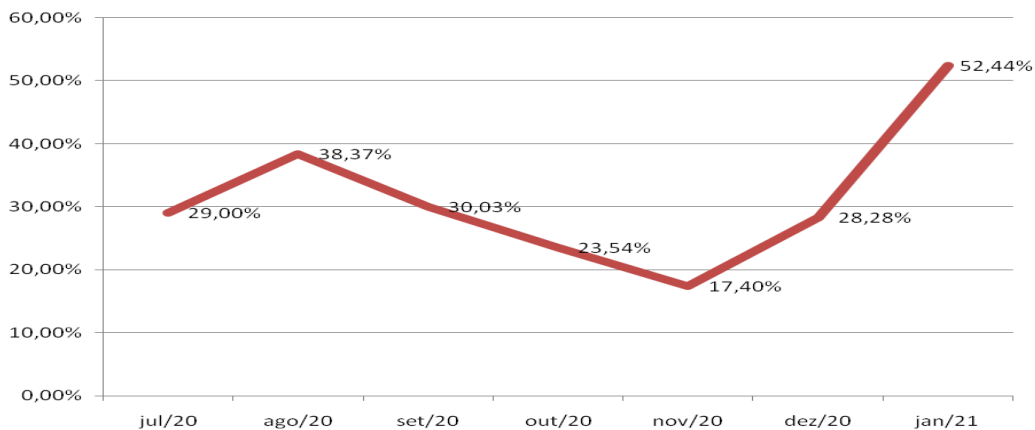
Porcentagem de atendimentos por síndrome gripal na UPA- Ibiporã (setembro/2020 a janeiro/2021)



Número de atendimentos médicos por síndrome gripal e exames coletados na Unidade de Referência COVID-19 - Pérola (setembro/2020 a janeiro/2021)



Taxa de positividade dos exames RT-PCR coletados em Ibiporã - PR



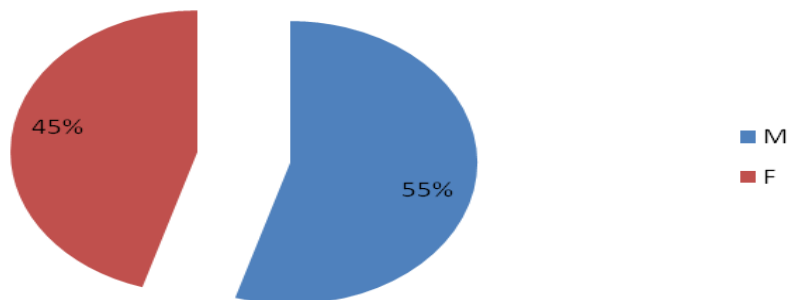


PREFEITURA DO MUNICÍPIO DE IBIPORÃ

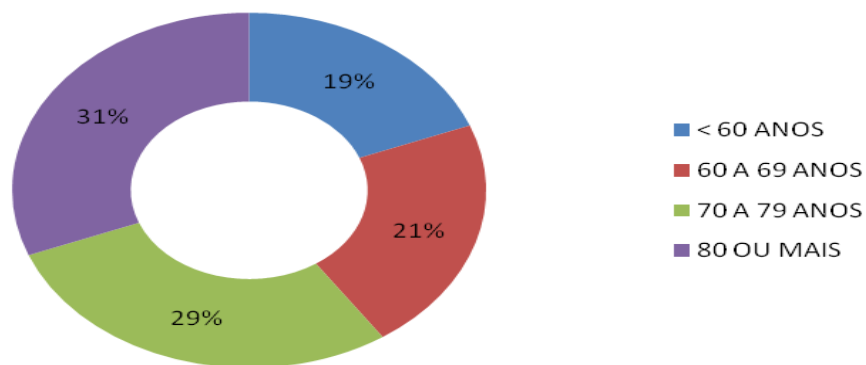
Estado do Paraná

SECRETARIA MUNICIPAL DE SAÚDE

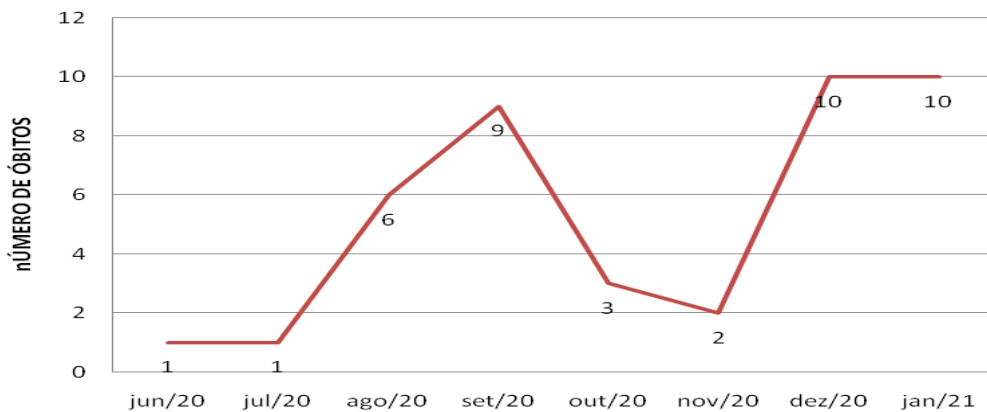
Sexo, por óbito confirmado



FAIXA ETÁRIA, por óbito confirmado



TOTAL DE ÓBITOS, POR MÊS DE OCORRÊNCIA

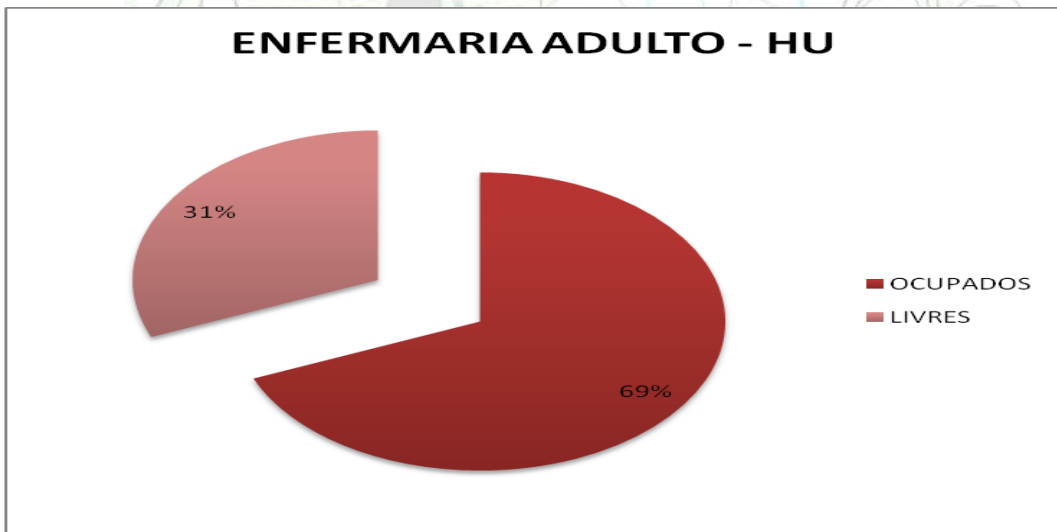
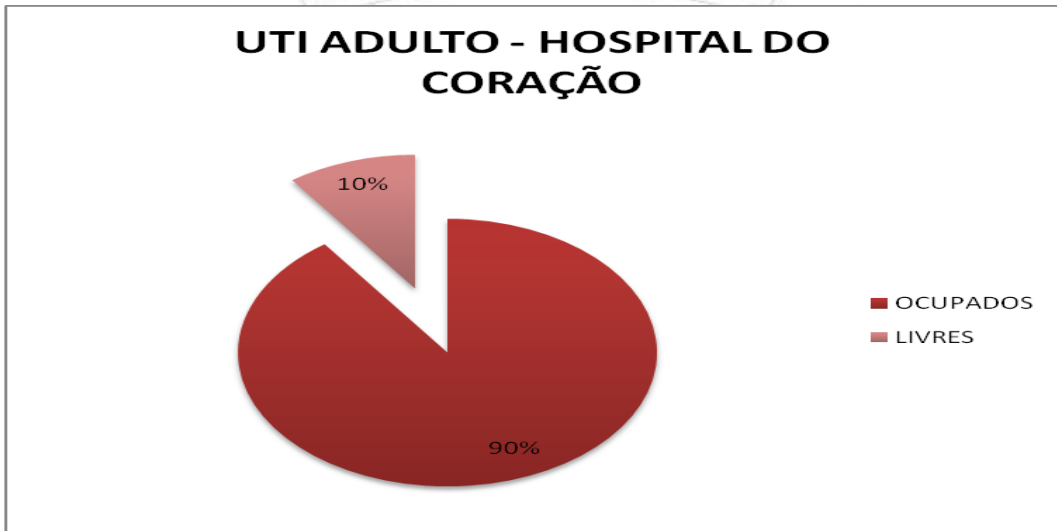
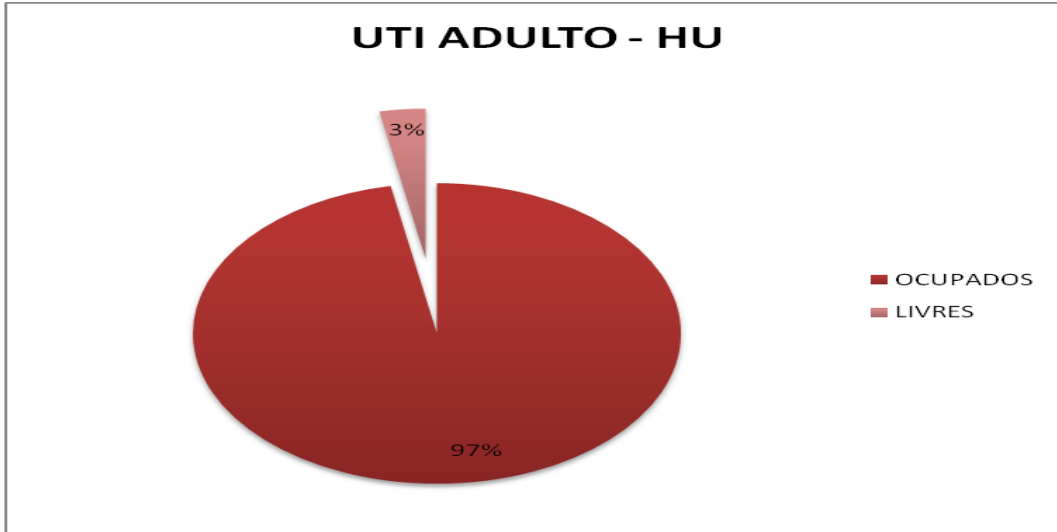




PREFEITURA DO MUNICÍPIO DE IBIPORÃ

Estado do Paraná

SECRETARIA MUNICIPAL DE SAÚDE





PREFEITURA DO MUNICÍPIO DE IBIPORÃ

Estado do Paraná

SECRETARIA MUNICIPAL DE SAÚDE

CONCLUSÃO: Nos últimos 10 dias foram confirmados 166 casos e quatro óbitos. Nos últimos 30 dias ocorreram 30,95% dos óbitos (13 óbitos). Observa-se um momento extremamente preocupante, com indicadores que sinalizam necessidade de maiores intervenções e medidas de enfrentamento.

Fonte: Informes da Organização Mundial da Saúde, Ministério da Saúde, Secretaria de Saúde do Paraná e Secretaria Municipal de Saúde de Ibiporã.

