



JORNAL OFICIAL DO MUNICÍPIO DE IBIPORÃ

Ano 2 - Número 081 - 18 novembro de 2014 - www.ibipora.pr.gov.br

Lei Nº 2.643 de 26 de setembro 2013 / Lei Nº 2.705 de 21 julho de 2014

Assessoria Parlamentar

A CÂMARA MUNICIPAL DE IBIPORÃ, Estado do Paraná, aprovou e eu, Prefeito Municipal, sanciono a seguinte:

LEI Nº 2.733/2014

EMENTA: Dispõe sobre a revogação das Leis Municipais nºs 2.538, de 04 de Abril de 2012; 2.540, de 04 de Abril de 2012; e 2.545, de 27 de Abril de 2012, e dá outras providências.

Art. 1º Fica revogada, em sua integralidade, as Leis Municipais nºs 2.538, de 04 de Abril de 2012; 2.540, de 04 de Abril de 2012; e 2.545, de 27 de Abril de 2012, que autorizaram a doação de área de terras às empresas BIMBO DO BRASIL LTDA, INDÚSTRIA E COMÉRCIO DE PEÇAS PARA AUTOS QUALITY LTDA e ADT CONFEÇÕES LTDA – EPP, respectivamente.

Art. 2º Esta lei entra em vigor na data de sua publicação.

Ibiporã, 17 de Novembro de 2014.

JOSÉ MARIA FERREIRA
Prefeito do Município

Ref.:
Projeto de Lei nº 051/2014
Autoria: Executivo Municipal

Contratos

EXTRATO DE CONTRATO

CONTRATANTE: Prefeitura Municipal de Ibiporã, ESTADO DO PARANÁ.

CONTRATADA: BRUSCHI & VILHA LTDA - ME.

PROC. ADM. Nº. 167/2014 – Pregão Nº. 094/2014 – **CONTRATO Nº.** 339/2014.

OBJETO: O Contrato tem por objeto, confecção de materiais de serralheria para enfeites natalinos com fornecimento de mão de obra e materiais.

VALOR TOTAL: R\$ 33.200,00 (trinta e três mil e duzentos reais).

PRAZO DE VIGÊNCIA DO CONTRATO: 17 de novembro de 2015.

FORMA DE PAGAMENTO: Em até 30 (trinta) dias após a entrega da Nota Fiscal.

DOTAÇÕES ORÇAMENTÁRIAS

CONTAS: 3960.

FUNCAIONAIS PROGRAMÁTICAS: 08.001.15.122.0001.02045.

DESTINAÇÕES DOS RECURSOS: 000.

DATA DE ASSINATURA DO CONTRATO: 18 de novembro de 2014.

JOSÉ MARIA FERREIRA
PREFEITO MUNICIPAL

Licitação

PREFEITURA DO MUNICÍPIO DE IBIPORÃ

TERMO DE HOMOLOGAÇÃO DE LICITAÇÃO

Torno público o resultado do julgamento do Processo Administrativo nº 113/2014 - **CONCORRÊNCIA Nº 06/2014** referente à **Outorga em regime de Permissão de uso de 2 módulos do Barracão Industrial**, com fundamento no Parecer Jurídico 831/2014 - PGM de 14/11/2014, e no disposto no inciso VI, do art. 43, da Lei Federal nº 8.666/93, **HOMOLOGO** o procedimento licitatório supracitado, incluindo o ato de **ADJUDICAÇÃO** da empresa a seguir: **DANZE IND. E COMERCIO DE CONFEÇÕES LTDA**, no item de nº 02, com oferta de 45 (quarenta e cinco) novos empregos ao final de 07 (sete) anos de vigência do Termo Administrativo de Permissão de Uso. Ibiporã, 14 de novembro de 2014.
José Maria Ferreira – Prefeito

PREFEITURA DO MUNICÍPIO DE IBIPORÃ

TERMO DE HOMOLOGAÇÃO

Tornar público o resultado do julgamento do Processo Administrativo nº 146/2014 - **Pregão Presencial nº 89/2014** referente à **confecção de painel com instalação para acomodar “Galeria dos Prefeitos”**, com fundamento no Parecer Jurídico 835/2014 - PGM de 14/11/2014, no disposto no inciso VI, do art. 43, da Lei Federal nº 8.666/93, **HOMOLOGAR** o procedimento licitatório supracitado, incluindo o ato de **ADJUDICAÇÃO** da empresa a seguir: **JULIANA MARTINS E CIA LTDA ME**, com valor total de **R\$ 4.180,00**. Ibiporã, 17 de novembro de 2014.
José Maria Ferreira – Prefeito.

PREFEITURA DO MUNICÍPIO DE IBIPORÃ

TERMO DE HOMOLOGAÇÃO

Tornar público o resultado do julgamento do Processo Administrativo nº 154/2014 - **Pregão Presencial nº 91/2014** referente à **Aquisição de bandeiras oficiais e base com mastro**, com fundamento no Parecer Jurídico 883/2014 - PGM de 14/11/2014, no disposto no inciso VI, do art. 43, da Lei Federal nº 8.666/93, **HOMOLOGAR** o procedimento licitatório supracitado, incluindo o ato de **ADJUDICAÇÃO** da empresa a seguir: **BAND BANDEIRAS LTDA – ME**, com valor total de **R\$ 12.640,00**. Ibiporã, 14 de novembro de 2014.
José Maria Ferreira – Prefeito.

PREFEITURA DO MUNICÍPIO DE IBIPORÃ

TERMO DE HOMOLOGAÇÃO

Tornar público o resultado do julgamento do Processo Administrativo nº 167/2014 - **Pregão Presencial nº 094/2014** referente à **contratação de empresa para confecção de materiais de serralheria para enfeites natalinos com fornecimento de mão de obra e materiais**, com fundamento no Parecer Jurídico 834/2014 - PGM de 14/11/2014, no disposto no inciso VI, do art. 43, da Lei Federal nº 8.666/93, **HOMOLOGAR** o procedimento licitatório supracitado, incluindo o ato de **ADJUDICAÇÃO** da empresa abaixo a seguir: **BRUSCHI & VILHA LTDA – ME**, com valor total de **R\$ 33.200,00**. Ibiporã, 14 de novembro de 2014.
José Maria Ferreira – Prefeito.

Recursos Humanos

DECRETO Nº 596, DE 13 DE NOVEMBRO DE 2014.

O PREFEITO DO MUNICÍPIO DE IBIPORÃ, no uso das atribuições que lhe confere o artigo 64, inciso X da Lei Orgânica do Município e, de acordo com o artigo 52, inciso I, da Lei Municipal nº. 2236/2008 que trata do Estatuto dos Funcionários Públicos do Município de Ibiporã, e suas alterações, e em atendimento ao requerimento sob o nº do Protocolo 12958/2014,

DECRETA:

Art. 1º Fica exonerada, a pedido e a partir de 03 de novembro de 2014, a Senhora MAGDA CRISTINA MESSAGGI AMÉRICO, matrícula 2422, ocupante do cargo de provimento efetivo de Agente Comunitário de Saúde, lotada na Secretaria Municipal de Saúde na Unidade Básica de Saúde Dr. Antonio Carlos Gomes - Conj. Henrique Alves Pereira (Serraia).

Art. 2º Este Decreto entra em vigor na data de sua publicação.

JUAREZ AFONSO IGNÁCIO
Secretário Municipal de Gestão de Pessoas

JOSÉ MARIA FERREIRA
Prefeito do Município

DECRETO Nº 597, DE 13 DE NOVEMBRO DE 2014.

O PREFEITO DO MUNICÍPIO DE IBIPORÃ, no uso das atribuições que lhe confere o artigo 64, inciso X da Lei Orgânica do Município e, de acordo com o artigo 52, inciso I, da Lei Municipal nº. 2236/2008 que trata do Estatuto dos Funcionários Públicos do Município de Ibiporã, e suas alterações, e em atendimento ao requerimento sob o nº do Protocolo 13082/2014,

DECRETA:

Art. 1º Fica exonerada, a pedido e a partir de 06 de novembro de 2014, a Senhora JULIANA MAYUMI UEDA, matrícula 3802, ocupante do cargo de provimento efetivo de Educador Social, lotada na Secretaria Municipal de Assistência Social no Centro de Referência Especializada de Assistência Social – CREAS.

Art. 2º Este Decreto entra em vigor na data de sua publicação.

JUAREZ AFONSO IGNÁCIO
Secretário Municipal de Gestão de Pessoas

JOSÉ MARIA FERREIRA
Prefeito do Município

www.ibipora.pr.gov.br

- Notícias
- Galeria de Fotos
- Nota Fiscal Eletrônica
- Atos Oficiais



EDITAL Nº 265, DE 13 DE NOVEMBRO DE 2014.

DESCLASSIFICA A HABILITAÇÃO DE CANDIDATAS HABILITADAS APROVADAS EM CONCURSO PÚBLICO, ABERTO PELO EDITAL Nº 090/2011 DAS CATEGORIAS FUNCIONAIS DE: AGENTE SANITÁRIO, TÉCNICO EM ENFERMAGEM.

Art. 1º **TORNA PÚBLICO**, para conhecimento dos interessados a DESCLASSIFICAÇÃO das candidatas abaixo relacionadas, tendo em vista que as mesmas convocadas por meio dos Editais n.º. 251, de 27 de outubro de 2014, e n.º. 252, de 29 de outubro de 2014, não se apresentaram para providenciar os documentos necessários e nem para exames pré-admissionais. CATEGORIA FUNCIONAL DE: **AGENTE SANITÁRIO**.

Classificação Nome do Candidato

15^o GISELE CONCEIÇÃO DA SILVA FERNANDES

CATEGORIA FUNCIONAL DE: **TÉCNICO EM ENFERMAGEM**.

Classificação Nome do Candidato

64^o LEILA CRISTINA MATIAS

Art. 2º Este Edital entrará em vigor na data de sua publicação.

JUAREZ AFONSO IGNÁCIO
Secretário Municipal de Gestão de Pessoas

JOSÉ MARIA FERREIRA
Prefeito do Município

EDITAL Nº 266, DE 13 DE NOVEMBRO DE 2014.

CONVOCAÇÃO DE CANDIDATOS HABILITADOS APROVADOS EM CONCURSO PÚBLICO, ABERTO PELO EDITAL Nº 090/2011 DAS CATEGORIAS FUNCIONAIS DE: AGENTE SANITÁRIO, TÉCNICO EM ENFERMAGEM.

FACES HABILITAÇÕES em Concurso Público ficam os candidatos abaixo, convocados a comparecerem no Departamento de Gestão de Pessoas desta Municipalidade para a **comprovação dos pré-requisitos e encaminhamento para exames pré-admissionais**.

CATEGORIA FUNCIONAL DE: **AGENTE SANITÁRIO**.

Classificação Nome do Candidato

16^o THAIS SANTOS DUARTE

CATEGORIA FUNCIONAL DE: **TÉCNICO EM ENFERMAGEM**.

Classificação Nome do Candidato

68^o MARCO AURELIO MOYA

O não comparecimento em até 03 (três) dias úteis após a publicação no órgão oficial de Imprensa do Município no "Jornal Oficial do Município de Ibiporã", DESCLASSIFICARÁ E ELIMINARÁ os candidatos do Concurso Público automaticamente.

JUAREZ AFONSO IGNÁCIO
Secretário Municipal de Gestão de Pessoas

JOSÉ MARIA FERREIRA
Prefeito do Município

EDITAL Nº 267, DE 13 DE NOVEMBRO DE 2014.

DESCLASSIFICA A HABILITAÇÃO DE CANDIDATO APROVADO EM TESTE SELETIVO SIMPLIFICADO, ABERTO PELO EDITAL Nº 133/2013 DA CATEGORIA FUNCIONAL DE: **PROFESSOR PARA O ENSINO FUNDAMENTAL – ANOS INICIAIS (1º AO 5º ANO)**.

Art. 1º **TORNA PÚBLICO**, para conhecimento dos interessados a DESCLASSIFICAÇÃO do candidato abaixo relacionado, tendo em vista que o candidato convocado através do Edital n.º. 231, de 09 de outubro de 2014, desistiu do cargo, conforme termo de desistência assinado em separado.

Cargo: **PROFESSOR COM HABILITAÇÃO EM EDUCAÇÃO FÍSICA**.

Classificação Nome do Candidato

5º DOUGLAS BRESSAN MOREIRA

Art. 2º Este Edital entrará em vigor na data de sua publicação.

JUAREZ AFONSO IGNÁCIO
Secretário Municipal de Gestão de Pessoas

JOSÉ MARIA FERREIRA
Prefeito do Município

PORTARIA Nº. 542, DE 13 DE NOVEMBRO DE 2014.

O PREFEITO DO MUNICÍPIO DE IBIPORÃ, no uso das atribuições que lhe confere o artigo 64, inciso X da Lei Orgânica do Município, e considerando o disposto no item 23.1.13 do Edital de Abertura n.º. 090/2011, e em atendimento ao requerido pelos protocolos n.º. 11211/2014 e 11508/2014/2012,

RESOLVE :

Art. 1º **CONCEDER** a candidata Sra. ANA PAULA FERNANDES DE MEDEIROS, convocada do Concurso Público aberto através do Edital n.º. 090/2011, para o exercício do cargo de Técnico em Enfermagem, com lotação junto a Secretaria Municipal de Saúde, nomeada através do Decreto n.º 437, de 04 de setembro de 2014, publicado no Jornal Oficial do Município de Ibiporã, em 12 de setembro de 2014, a prorrogação **da Posse e do Exercício, por 30 dias úteis** a partir 12 de setembro de 2014 até 23 de outubro de 2014, e **por mais 15 dias** a partir 24 de outubro de 2014, até 07 de novembro de 2014.

Art. 2º Este ato entra em vigor na data de sua publicação.

JUAREZ AFONSO IGNÁCIO
Secretário Municipal de Gestão de Pessoas

JOSÉ MARIA FERREIRA
Prefeito do Município

O JORNAL OFICIAL DO MUNICÍPIO DE IBIPORÃ é uma publicação sob a responsabilidade da **PREFEITURA MUNICIPAL DE IBIPORÃ (CNPJ 76.244.961/0001-03)**

Núcleo de Comunicação Social
Chefe do Núcleo : Antonio Prata Neto
Jornalista: Caroline Vicentini
Diagramador: Rafael Lapone

Contato: (043) 3178 8440
e-mail: atosoficiais@ibipora.pr.gov.br
www.ibipora.pr.gov.br/atos-oficiais

PORTARIA Nº. 543, DE 13 DE NOVEMBRO DE 2014.

O PREFEITO DO MUNICÍPIO DE IBIPORÃ, Estado do Paraná, no uso das atribuições que lhe confere o artigo 64, inciso X da Lei Orgânica do Município, em conformidade com o artigo 23, da Lei Municipal n.º 2522/2011 que dispõe sobre o Plano de Carreiras, Cargos e Remuneração dos Servidores do Município de Ibiporã, alterada através da Lei Municipal n.º. 2601/2013 de 10 de maio de 2013,...

RESOLVE:

Art. 1º Alterar a jornada de trabalho contratual dos servidores abaixo relacionados, lotados na Secretaria Municipal de Saúde na Unidade de Pronto Atendimento – UPA, de 30 horas para 40 horas semanais.

Protocolo	Matr.	Nome	Cargo	A partir
12679/2014	3826	Cristiane Alves Rodrigues Commenda	Técnico de Enfermagem	03/11/2014
11369/2014	3828	Ana Paula Fernandes de Medeiros	Técnico de Enfermagem	10/11/2014

Art. 2º Esta Portaria entrará em vigor na data de sua publicação.

JUAREZ AFONSO IGNÁCIO
Secretário Municipal de Gestão de Pessoas

JOSÉ MARIA FERREIRA
Prefeito do Município

PORTARIA Nº 544, DE 13 DE NOVEMBRO DE 2014.

O PREFEITO DO MUNICÍPIO DE IBIPORÃ, Estado do Paraná, no uso das atribuições que lhe confere o artigo 64, inciso X da Lei Orgânica do Município e, conforme o disposto no Capítulo II, Seção IV, artigos 197, inciso II, Subseção III, artigo 201 constantes da Lei Municipal No.2.236/2008, que trata do Estatuto dos Funcionários Públicos Municipais de Ibiporã, e Decreto n.º 076, de 22 de fevereiro de 2011.

RESOLVE:

Art. 1º ATRIBUIR à servidora ROSILENE DA MOTTA DE PAULA - matrícula 3823, ocupante do cargo de provimento efetivo de Auxiliar de Consultório Dentário, lotada na Secretaria Municipal de Saúde na Unidade Básica de Saúde do Jardim Johnn Kennedy, 20% (vinte) por cento, sobre seu vencimento básico, a título de **Adicional de Insalubridade de Grau Médio**, retroativo ao dia 03 de novembro de 2014, por enquadrar-se segundo o **Anexo 14 da NR 15 - Atividades e Operações Insalubres**, de acordo com o Laudo Técnico Pericial, constante na página n.º 15, em virtude da exposição habitual e permanente aos agentes biológicos.

Art.2º Esta portaria entrará em vigor na data de sua publicação.

JUAREZ AFONSO IGNÁCIO
Secretário Municipal de Gestão de Pessoas

JOSÉ MARIA FERREIRA
Prefeito do Município

PORTARIA Nº. 545, DE 13 DE NOVEMBRO DE 2014.

O PREFEITO DO MUNICÍPIO DE IBIPORÃ, Estado do Paraná, no uso de suas atribuições que lhe confere o artigo 64, inciso X da Lei Orgânica do Município, e tendo em vista o que dispõe o artigo 88, inciso IV, § 1º, da Lei Municipal n.º 2.236/2008, de 10 de dezembro de 2008, que trata do Estatuto dos Servidores Públicos Municipais,

RESOLVE:

Art.1º Ceder à Câmara Municipal de Ibiporã por 04 (quatro) horas diárias, com ônus para o órgão cedente, o servidor JULIAN JONES CABRAL, matrícula 3695, ocupante do cargo de Contador, onde desempenhará as funções de seu cargo, durante o período de 48 (quarenta e oito) dias contados a partir de 14 de novembro de 2014.

Art. 2º Fica o servidor acima citado, a retornar às atividades laborais, junto a Secretaria Municipal de Cultura e Turismo, a partir de 01 de janeiro de 2015, por motivo do término da Cessão.

Art.3º A presente Portaria entra em vigor na data de sua publicação.

JUAREZ AFONSO IGNÁCIO
Secretário Municipal de Gestão de Pessoas

JOSÉ MARIA FERREIRA
Prefeito do Município

SAMAE

AVISO DE LICITAÇÃO
PREGÃO PRESENCIAL Nº 67/2014

Objeto: Registro de Preços para eventual aquisição de Tintas e Materiais de Pintura para uso do SAMAE.

Tipo: Menor Preço por Lote.

Data de Abertura: 02/12/2014 às 09:00 horas.

Valor Máximo Estimado: R\$ 83.886,04 (Oitenta e Três Mil, Oitocentos e Oitenta e Seis Reais e Quatro Centavos).

Disponibilidade do Edital: Pelo site www.samaeibi.com.br ou diretamente na sede do SAMAE - Serviço Autônomo Municipal de Água e Esgoto - Av. Santos Dumont, 565, Centro, Ibiporã/Pr (De Segunda a Sexta-feira das 08:30 às 11:30 hs e das 13:30 às 16:00 hs).

Informações: Através do telefone (43) 3258 8195 – Setor de Licitações

Ibiporã, 17 de novembro de 2014.

Claudio Buzeti

Diretor Presidente do SAMAE



16 - RESTOS A PAGAR INSCRITOS NO EXERCÍCIO SEM DISPONIBILIDADE DE RECURSOS DO FUNDEB	120.956,40
17 - DESPESAS CUSTEADAS COM SUPERÁVIT FINANCEIRO DO EXERCÍCIO ANTERIOR DO FUNDEB	32.976,89
18 - TOTAL DAS DEDUÇÕES CONSIDERADAS PARA FINS DE LIMITE DO FUNDEB (16 +17)	153.933,29
19 - MÍNIMO DE 60% DO FUNDEB NA REMUNERAÇÃO DO MAGISTÉRIO COM EDUCAÇÃO INFANTIL E ENSINO FUNDAMENTAL ((13 - 18) / (11) X 100)%	83,34
CONTROLE DA UTILIZAÇÃO DE RECURSOS NO EXERCÍCIO SUBSEQUENTE	
Valor	
20 - RECURSOS RECEBIDOS DO FUNDEB NO EXERCÍCIO ANTERIOR QUE NÃO FORAM UTILIZADOS	45.430,92
21 - DESPESAS CUSTEADAS COM O SALDO DO ITEM 20 ATÉ O 1º TRIMESTRE DO EXERCÍCIO	45.430,92

MANUTENÇÃO E DESENVOLVIMENTO DO ENSINO - DESPESAS CUSTEADAS COM A RECEITA RESULTANTE DE IMPOSTOS E RECURSOS DO FUNDEB					
RECEITAS COM AÇÕES TÍPICAS DE MDE	PREVISÃO INICIAL	PREVISÃO ATUALIZADA (a)	Receitas Realizadas		% c = (b/a)
			No bimestre	Até o Bimestre (b)	
22 - IMPOSTOS E TRANSFERÊNCIAS DESTINADAS À MDE (25% DE 3)	15.212.200,00	15.759.632,34	3.108.363,92	15.586.666,17	98,90
DESPESAS COM AÇÕES TÍPICAS DE MANUTENÇÃO E DESENVOLVIMENTO DO ENSINO	DOTAÇÃO INICIAL	DOTAÇÃO ATUALIZADA (c)	Despesas Empenhadas		% f = (d/c)
			No bimestre	Até o Bimestre (e)	
23 - EDUCAÇÃO INFANTIL	4.737.750,00	6.939.150,00	1.315.882,24	6.850.327,40	98,72
23.1 - Despesas Custeadas com Recursos do FUNDEB	2.110.600,00	4.272.200,00	956.043,26	4.233.010,65	99,08
23.2 - Despesas Custeadas com Outros Recursos de Impostos	2.627.150,00	2.666.950,00	359.838,98	2.617.316,75	98,14
24 - ENSINO FUNDAMENTAL	11.739.090,00	14.129.865,00	2.931.289,45	13.706.451,78	97,00
24.1 - Despesas Custeadas com Recursos do FUNDEB	7.974.400,00	9.657.025,00	1.876.500,84	9.576.032,38	99,16
24.2 - Despesas Custeadas com Outros Recursos de Impostos	3.764.690,00	4.472.840,00	1.054.788,61	4.130.419,40	92,34
25 - ENSINO MÉDIO	0,00	0,00	0,00	0,00	0,00
26 - ENSINO SUPERIOR	4.340,00	4.340,00	0,00	0,00	0,00
27 - ENSINO PROFISSIONAL NÃO INTEGRADO AO ENSINO REGULAR	0,00	0,00	0,00	0,00	0,00
28 - OUTRAS	708.500,00	639.820,00	119.952,36	639.864,39	100,01
29 - TOTAL DAS DESPESAS COM AÇÕES TÍPICAS DE MDE (23 + 24 + 25 + 26 + 27 + 28)	16.476.840,00	21.713.175,00	4.367.124,05	21.196.643,57	97,62

DEDUÇÕES/ADIÇÕES CONSIDERADAS PARA FINS DE LIMITE CONSTITUCIONAL	
30 - PERDA NAS TRANSFERÊNCIAS DO FUNDEB	-
31 - DESPESAS CUSTEADAS COM A COMPLEMENTAÇÃO/GANHO DO FUNDEB NO EXERCÍCIO	3.730.068,69
32 - RECEITA DE APLICAÇÃO FINANCEIRA DOS RECURSOS DO FUNDEB ATÉ O BIMESTRE = (50 h)	32.448,99
33 - DESPESAS VINCULADAS AO SUPERÁVIT FINANCEIRO DO AGRÉSCIMO E DA COMPLEMENTAÇÃO DO FUNDEB DO EXERC. ANTERIOR	45.430,92
34 - DESPESAS VINCULADAS AO SUPERÁVIT FINANCEIRO DO EXERC. ANTERIOR DE OUTROS RECURSOS DE IMPOSTOS	5.626,47
35 - RESTOS A PAGAR INSCRITOS NO EXERCÍCIO SEM DISPONIBILIDADE FINANCEIRA DE RECURSOS DE IMPOSTOS VINCULADAS AO ENSINO	120.956,40
36 - CANCELAMENTO, NO EXERCÍCIO, DE RESTOS A PAGAR INSCRITOS COM DISPONIBILIDADE FINANCEIRA	100.267,18
37 - TOTAL DAS DEDUÇÕES/ADIÇÕES CONSIDERADAS PARA FINS DE LIMITE CONSTITUCIONAL (30 + 31 + 32 + 33 + 34 + 35 + 36)	4.034.798,65
38 - TOTAL DAS DESPESAS PARA FINS DE LIMITE ((23 + 24) - 37)	16.521.980,53
39 - MÍNIMO DE 25% DAS RECEITAS RESULTANTES DE IMPOSTOS EM MDE (38/3) x 100 %	26,50

OUTRAS INFORMAÇÕES PARA CONTOLE					
OUTRAS DESPESAS CUSTEADAS COM RECEITAS ADICIONAIS PARA FINANCIAMENTO DO ENSINO	DOTAÇÃO INICIAL	DOTAÇÃO ATUALIZADA (c)	Despesas Empenhadas		% f = (d/c)
			No bimestre	Até o Bimestre (e)	
40 - DESPESAS CUSTEADAS COM APLICAÇÃO FINANCEIRA DE OUTROS RECURSOS DE IMPOSTOS VINCULADOS AO ENSINO	0,00	0,00	0,00	0,00	0,00
41 - DESPESAS CUSTEADAS COM A CONTRIBUIÇÃO SOCIAL DO SALÁRIO-EDUCAÇÃO	1.431.000,00	1.464.000,00	239.121,28	1.110.533,32	75,86
42 - DESPESAS CUSTEADAS COM OPERAÇÕES DE CRÉDITO	0,00	0,00	0,00	0,00	0,00
43 - DESPESAS CUSTEADAS COM OUTROS RECEITAS PARA FINANCIAMENTO DO ENSINO	1.962.990,00	1.685.664,18	238.087,03	1.638.347,81	97,19
44 - TOTAL DAS OUTRAS DESPESAS CUSTEADAS COM RECEITA ADICIONAIS PARA FINANCIAMENTO DO ENSINO (40 + 41 + 42 +43)	3.393.990,00	3.149.664,18	477.208,31	2.748.881,13	87,28
45 - TOTAL GERAL DAS DESPESAS COM MDE (29 + 44)	19.870.830,00	24.862.839,18	4.844.332,36	23.945.524,70	96,31

RESTOS A PAGAR INSCRITOS COM DISPONIBILIDADE FINANCEIRA DE RECURSOS DE IMPOSTOS VINCULADOS AO ENSINO		
	SALDO ATÉ BIMESTRE	CANCELADO EM 2013 (g)
46 - RESTOS A PAGAR DE DESPESAS COM MANUTENÇÃO E DESENVOLVIMENTO DO ENSINO	114.758,88	100.267,18
FLUXO FINANCEIRO DOS RECURSOS DO FUNDEB		
	VALOR	
47 - SALDO FINANCEIRO DO FUNDEB EM 31/12/2012	843.440,33	
48 - (+) INGRESSO DE RECURSOS DO FUNDEB ATÉ O BIMESTRE	13.731.215,91	
49 - (-) PAGAMENTOS EFETUADOS ATÉ O BIMESTRE	12.803.690,12	
50 - (+) RECEITA DE APLICAÇÃO FINANCEIRA DOS RECURSOS DO FUNDEB ATÉ O BIMESTRE	32.448,99	
51 - SALDO FINANCEIRO DO FUNDEB NO EXERCÍCIO ATUAL	1.803.415,11	



CONSOLIDADO
RELATÓRIO RESUMIDO DA EXECUÇÃO ORÇAMENTÁRIA
DEMONSTRATIVO DAS DESPESAS COM AÇÕES E SERVIÇOS PÚBLICOS DE SAÚDE
ORÇAMENTO FISCAL E DA SEGURIDADE SOCIAL
JANEIRO A DEZEMBRO DE 2013

Página: 1 / 2

ADCT. Art. 77 - Anexo XVI

RECEITAS	Previsão inicial	Previsão atualizada (a)	RECEITAS REALIZADAS	
			Até o bimestre (b)	% (b/a)
RECEITAS DE IMPOSTOS E TRANSFERÊNCIAS CONSTITUCIONAIS E LEGAIS (I)	59.333.400,00	60.874.803,35	61.354.496,55	100,79
Impostos líquidos	10.952.000,00	11.105.815,00	12.376.087,47	111,44
Impostos	10.952.000,00	11.105.815,00	12.376.315,37	111,44
(-)Deduções da Receita de Impostos	0,00	0,00	227,90	0,00
Multas, juros de mora e dívida ativa dos impostos líquidos	2.171.400,00	2.171.400,00	1.337.820,77	61,61
Multas, juros de mora e dívida ativa dos impostos	2.171.400,00	2.171.400,00	1.337.820,77	61,61
(-)Deduções da Receita de Multas, Juros e Dívida Ativa dos Impostos	0,00	0,00	0,00	0,00
Receitas de transferências constitucionais e legais	46.210.000,00	47.597.588,35	47.640.588,31	100,09
Da união	23.060.000,00	23.747.699,74	22.031.647,57	92,77
Do estado	23.150.000,00	23.849.888,61	25.608.940,74	107,38
TRANSFERÊNCIAS DE RECURSOS DO SISTEMA ÚNICO DE SAÚDE-SUS(II)	4.473.050,00	6.795.405,00	8.019.357,82	118,01
Da união para o município	4.473.050,00	6.790.405,00	7.989.282,63	117,66
Do estado para o município	0,00	5.000,00	30.075,19	601,50
Demais municípios para o município	0,00	0,00	0,00	0,00
Outras receitas do SUS	0,00	0,00	0,00	0,00
RECEITAS DE OPERAÇÕES DE CRÉDITO VINCULADAS À SAÚDE(III)	0,00	0,00	0,00	0,00
OUTRAS RECEITAS ORÇAMENTÁRIAS LÍQUIDAS	15.393.550,00	22.191.972,00	21.021.332,39	94,72



Outras Receitas Orçamentárias	24.635.550,00	31.433.972,00	30.550.173,20	97,19
(-)Deduções de Outras Receitas Orçamentárias	0,00	0,00	739,44	0,00
(-)Dedução Para o Fundeb	9.242.000,00	9.242.000,00	9.528.101,37	103,10
TOTAL	79.200.000,00	89.862.180,35	90.395.186,76	100,59

DESPESAS COM SAÚDE	Dotação inicial	Dotação atualizada	DESPESAS EXECUTADAS		
			Liquidadas até o bimestre (d)	Inscritas em restos a pagar não processados (d)	% (d/c)
DESPESAS CORRENTES	20.724.432,00	23.209.048,00	22.083.181,07	360.886,21	95,15
Pessoal e encargos sociais	15.059.362,00	16.505.162,00	15.962.643,98	0,03	96,71
Juros e encargos da dívida	0,00	0,00	0,00	0,00	0,00
Outras despesas correntes	5.665.070,00	6.703.886,00	6.120.537,09	360.886,18	91,30
DESPESAS DE CAPITAL	961.500,00	2.486.820,76	1.541.717,76	317.688,36	62,00
Investimentos	956.500,00	2.486.810,76	1.541.717,76	317.688,36	62,00
Inversões financeiras	5.000,00	10,00	0,00	0,00	0,00
Amortização da dívida	0,00	0,00	0,00	0,00	0,00
TOTAL	21.685.932,00	25.695.868,76	23.624.898,83	678.574,57	91,94

DESPESAS PRÓPRIAS COM AÇÕES E SERVIÇOS PÚBLICOS DE SAÚDE	Dotação inicial	Dotação atualizada	DESPESAS EXECUTADAS		
			Liquidadas até o bimestre (e)	Inscritas em restos a pagar não processados (e)	% (e/v)
DESPESAS COM SAÚDE (V) = (IV)	21.685.932,00	25.695.868,76	23.624.898,83	678.574,57	100,00
(-)DESPESAS COM INATIVOS E PENSIONISTAS	0,00	0,00	0,00	0,00	0,00
(-)DESPESAS CUSTEADAS COM RECURSOS VINCULADOS À SAÚDE	4.508.500,00	7.125.330,76	5.980.624,24	327.196,90	24,61
Recursos de transferências do sistema único de saúde - SUS	4.228.500,00	6.268.550,00	5.739.210,32	327.196,79	23,61
Recursos de operações de crédito	0,00	0,00	0,00	0,00	0,00
Outros recursos	280.000,00	856.780,76	241.413,92	0,11	0,99
(-)RESTO A PAGAR INSCRITOS SEM DISPONIBILIDADE DE RECURSOS	0,00	0,00	0,00	0,00	0,00
TOTAL	17.177.432,00	18.570.538,00	17.644.274,59	351.377,67	74,69

CONTROLE DE RESTOS A PAGAR INSCRITOS EM EXERCÍCIOS ANTERIORES VINCULADOS A SAÚDE	RESTOS A PAGAR	
	Inscritos em exerc. anteriores	Cancelados em 2012 (h)
RESTOS A PAGAR DE DESPESAS PRÓPRIAS COM AÇÕES E SERVIÇOS PÚBLICOS DE SAÚDE	0,00	0,00

PARTICIPAÇÃO DAS DESPESAS COM AÇÕES E SERVIÇOS PÚBLICOS DE SAÚDE NA RECEITA LÍQUIDA DE IMPOSTOS E TRANSFERÊNCIAS CONSTITUCIONAIS E LEGAIS - LIMITE CONSTITUCIONAL [(V - VI) / I]	29,33
----------------------------------------------------------------------------------------------------------------------------------------------------------------------------------	-------

CONSOLIDADO
RELATÓRIO RESUMIDO DA EXECUÇÃO ORÇAMENTARIA
DEMONSTRATIVO DAS DESPESAS COM AÇÕES E SERVIÇOS PÚBLICOS DE SAÚDE
ORÇAMENTO FISCAL E DA SEGURIDADE SOCIAL
JANEIRO A DEZEMBRO DE 2013

Página: 2 / 2

ADCT. Art. 77 - Anexo XVI

DESPESAS COM SAÚDE (Por Subfunção)	Dotação inicial	Dotação atualizada	DESPESAS EXECUTADAS		
			Liquidadas até o bimestre (g)	Inscritas em restos a pagar não processados (g)	% (g/total g)
Atenção básica	4.946.300,00	7.526.210,76	6.525.580,51	572.810,07	27,61
Assistência hospitalar e ambulatorial	16.585.632,00	17.940.658,00	16.892.562,61	105.764,50	71,47
Suporte profilático e terapêutico	0,00	0,00	0,00	0,00	0,00
Vigilância sanitária	0,00	0,00	0,00	0,00	0,00
Vigilância epidemiológica	0,00	0,00	0,00	0,00	0,00
Alimentação e nutrição	0,00	0,00	0,00	0,00	0,00
Outras subfunções	178.550,00	253.550,00	217.017,31	0,00	0,92
TOTAL	21.710.482,00	25.720.418,76	23.635.160,43	678.574,57	100,00



CONSOLIDADO		Página: 1 / 1
RELATÓRIO RESUMIDO DA EXECUÇÃO ORÇAMENTÁRIA		
BALANÇO ORÇAMENTÁRIO - DESPESA		
ORÇAMENTO FISCAL E DA SEGURIDADE SOCIAL		
NOVEMBRO A DEZEMBRO DE 2013		

LRF, Art. 52, inciso I, alíneas "a" e "b", do inciso II e § 1º - Anexo I

DESPESAS	Dotação inicial (d)	Créditos adicionais (e)	Dotação atualizada (f) = (d + e)	DESPESAS EMPENHADAS		DESPESAS LIQUIDADAS		% (j / f)	Saldo a liquidar (f - j)
				No bimestre (g)	Até bimestre (h)	No bimestre (i)	Até bimestre (j)		
DESPESAS (EXCETO INTRA-ORÇAMENTÁRIAS) (VII)	76.620.890,00	14.676.482,99	91.297.372,99	16.670.863,93	80.643.140,53	17.503.476,91	77.715.153,78	85,12	13.582.219,21
DESPESAS CORRENTES	69.065.470,00	8.813.895,55	77.879.165,55	14.923.259,29	70.044.162,12	15.548.390,60	68.612.155,51	88,10	9.267.010,04
PESSOAL E ENCARGOS SOCIAIS	46.561.060,00	5.054.972,41	51.616.032,41	11.017.541,66	47.071.363,67	11.040.541,66	47.071.363,64	91,20	4.544.668,77
JUROS E ENCARGOS DA DÍVIDA	250.500,00	(67.530,00)	182.970,00	22.364,17	173.552,24	21.856,02	173.044,09	94,58	9.925,91
OUTRAS DESPESAS CORRENTES	22.253.910,00	3.826.253,14	26.080.163,14	3.883.353,46	22.799.246,21	4.485.992,92	21.367.747,78	81,93	4.712.415,36
DESPESAS DE CAPITAL	7.255.420,00	6.162.787,44	13.418.207,44	1.747.604,64	10.598.978,41	1.955.066,31	9.102.998,27	67,84	4.315.209,17
INVESTIMENTOS	6.479.920,00	5.167.267,44	11.647.187,44	1.594.247,25	8.828.636,46	1.801.728,92	7.332.656,32	62,96	4.314.531,12
INVERSÕES FINANCEIRAS	25.000,00	930.020,00	955.020,00	0,00	954.962,82	0,00	954.962,82	99,99	57,18
AMORTIZAÇÃO DA DÍVIDA	750.500,00	65.500,00	816.000,00	153.357,39	815.379,13	153.357,39	815.379,13	99,92	620,87
RESERVA DE CONTINGÊNCIA	300.000,00	(300.000,00)	0,00	0,00	0,00	0,00	0,00	0,00	0,00
RESERVA DE CONTINGÊNCIA	300.000,00	(300.000,00)	0,00	0,00	0,00	0,00	0,00	0,00	0,00
DESPESAS INTRA-ORÇAMENTÁRIAS (IX)	6.884.110,00	3.719.438,43	10.603.548,43	1.954.868,77	8.245.858,73	1.954.868,77	8.245.858,73	77,77	2.357.689,70
SUBTOTAL DAS DESPESAS (X) = (VII + IX)	83.505.000,00	18.395.921,42	101.900.921,42	18.625.750,70	88.888.989,26	19.458.363,68	85.961.012,51	84,36	15.939.908,91
AMORTIZAÇÃO DA DÍVIDA - REFINANCIAMENTO (XI)	0,00	0,00	0,00	0,00	0,00	0,00	0,00	0,00	0,00
Amortização da Dívida Interna	0,00	0,00	0,00	0,00	0,00	0,00	0,00	0,00	0,00
Dívida Mobiliária	0,00	0,00	0,00	0,00	0,00	0,00	0,00	0,00	0,00
Outras Dívidas	0,00	0,00	0,00	0,00	0,00	0,00	0,00	0,00	0,00
Amortização da Dívida Externa	0,00	0,00	0,00	0,00	0,00	0,00	0,00	0,00	0,00
Dívida Mobiliária	0,00	0,00	0,00	0,00	0,00	0,00	0,00	0,00	0,00
Outras Dívidas	0,00	0,00	0,00	0,00	0,00	0,00	0,00	0,00	0,00
SUBTOTAL COM REFINANCIAMENTO (XII) = (X + XI)	83.505.000,00	18.395.921,42	101.900.921,42	18.625.750,70	88.888.989,26	19.458.363,68	85.961.012,51	84,36	15.939.908,91
SUPERÁVIT (XIII)	1.130.000,00	0,00	1.130.000,00	561.304,43	8.851.779,56	0,00	11.779.766,31	1.042,46	(10.649.766,31)
TOTAL (XIV) = (XII + XIII)	84.635.000,00	18.395.921,42	103.030.921,42	19.187.055,13	97.740.778,82	19.458.363,68	97.740.778,82	94,87	5.290.142,60



CONSOLIDADO
RELATÓRIO RESUMIDO DA EXECUÇÃO ORÇAMENTÁRIA
BALANÇO ORÇAMENTÁRIO - DESPESAS INTRA-ORÇAMENTÁRIAS
ORÇAMENTO FISCAL E DA SEGURIDADE SOCIAL
NOVEMBRO A DEZEMBRO DE 2013

Página: 1 / 1



LRF - Art. 52, inciso I, alíneas "a" e "b" do inciso II e § 1º - Anexo I

DESPESAS INTRA-ORÇAMENTÁRIAS	Dotação inicial (d)	Créditos adicionais (e)	Dotação atualizada (f) = (d + e)	DESPESAS EMPENHADAS		DESPESAS LIQUIDADAS		% (j / f)	Saldo a liquidar (f - j)
				No bimestre (g)	Até bimestre (h)	No bimestre (i)	Até bimestre (j)		
DESPESAS CORRENTES (I)	6.164.110,00	2.121.607,90	8.285.717,90	1.856.689,75	7.604.290,22	1.856.689,75	7.604.290,22	91,78	681.427,68
PESSOAL E ENCARGOS SOCIAIS	4.284.110,00	1.087.517,90	5.371.627,90	1.144.683,58	4.781.773,79	1.144.683,58	4.781.773,79	89,02	589.854,11
JUROS E ENCARGOS DA DÍVIDA	20.000,00	11.200,00	31.200,00	23.240,16	30.960,21	23.240,16	30.960,21	98,23	239,79
OUTRAS DESPESAS CORRENTES	1.860.000,00	1.022.890,00	2.882.890,00	688.666,01	2.791.566,22	688.666,01	2.791.566,22	96,83	91.333,78
DESPESAS DE CAPITAL (II)	720.000,00	(65.500,00)	654.500,00	98.297,02	641.568,51	98.297,02	641.568,51	98,02	12.931,49
INVESTIMENTOS	0,00	0,00	0,00	0,00	0,00	0,00	0,00	0,00	0,00
INVERSÕES FINANCEIRAS	0,00	0,00	0,00	0,00	0,00	0,00	0,00	0,00	0,00
AMORTIZAÇÃO DA DÍVIDA	720.000,00	(65.500,00)	654.500,00	98.297,02	641.568,51	98.297,02	641.568,51	98,02	12.931,49
SUBTOTAL DAS DESPESAS (III) = (I + II)	6.884.110,00	2.056.107,90	8.940.217,90	1.954.866,77	8.245.868,73	1.954.866,77	8.245.868,73	92,23	694.359,17
SUPERÁVIT (IV)	0,00	1.663.330,53	1.663.330,53	0,00	0,00	0,00	0,00	0,00	1.663.330,53
TOTAL (V) = (III + IV)	6.884.110,00	3.719.438,43	10.603.548,43	1.954.866,77	8.245.868,73	1.954.866,77	8.245.868,73	77,77	2.357.689,70



CONSOLIDADO
RELATÓRIO RESUMIDO DA EXECUÇÃO ORÇAMENTARIA
BALANÇO ORÇAMENTÁRIO - RECEITAS
ORÇAMENTO FISCAL E DA SEGURIDADE SOCIAL
NOVEMBRO A DEZEMBRO DE 2013

LRF, Art. 52, inciso I, alíneas "a" e "b" do inciso II e § 1º -

Página: 1 / 2

RECEITAS	Previsão Inicial	Previsão atualizada(a)	Receitas realizadas				Saldo a realizar (a - c)
			No bimestre (b)	% (b/a)	Até o bimestre	% (c/a)	
RECEITAS CORRENTES	88.147.230,00	97.031.045,97	18.976.863,02	19,56	95.696.380,38	98,62	1.334.665,59
RECEITA TRIBUTÁRIA	11.958.900,00	12.761.041,00	2.132.210,51	16,71	13.358.942,03	104,69	(597.901,03)
IMPOSTOS	10.952.000,00	11.754.141,00	2.035.089,99	17,31	12.376.315,37	105,29	(622.174,37)
TAXAS	995.000,00	995.000,00	83.495,02	8,39	871.553,50	87,59	123.446,50
CONTRIBUIÇÃO DE MELHORIA	11.900,00	11.900,00	13.625,50	114,50	111.073,16	933,39	(99.173,16)
RECEITAS DE CONTRIBUIÇÕES	3.910.000,00	3.910.000,00	1.403.222,01	35,89	5.460.532,32	139,66	(1.550.532,32)
CONTRIBUIÇÕES SOCIAIS	2.100.000,00	2.100.000,00	1.058.534,97	50,41	3.450.652,38	164,32	(1.350.652,38)
CONTRIBUIÇÕES DE INTERVENÇÃO NO	0,00	0,00	0,00	0,00	0,00	0,00	0,00
CONTRIBUIÇÃO PARA O CUSTEIO DO SERVIÇO	1.810.000,00	1.810.000,00	344.687,04	19,04	2.009.879,94	111,04	(199.879,94)
RECEITA PATRIMONIAL	2.236.420,00	2.237.698,26	348.114,90	15,56	1.483.603,80	66,30	754.094,46
RECEITAS IMOBILIÁRIAS	5.570,00	5.570,00	913,73	16,40	5.716,41	102,63	(146,41)
RECEITAS DE VALORES MOBILIÁRIOS	2.230.850,00	2.232.128,26	347.201,17	15,55	1.477.887,39	66,21	754.240,87
RECEITA DE CONCESSÕES E PERMISSÕES	0,00	0,00	0,00	0,00	0,00	0,00	0,00
COMPENSAÇÕES FINANCEIRAS	0,00	0,00	0,00	0,00	0,00	0,00	0,00
RECEITA DECORRENTE DO DIREITO DE	0,00	0,00	0,00	0,00	0,00	0,00	0,00
RECEITA DA CESSÃO DE DIREITOS	0,00	0,00	0,00	0,00	0,00	0,00	0,00
OUTRAS RECEITAS PATRIMONIAIS	0,00	0,00	0,00	0,00	0,00	0,00	0,00
RECEITA AGROPECUÁRIA	0,00	0,00	0,00	0,00	0,00	0,00	0,00
RECEITA DA PRODUÇÃO VEGETAL	0,00	0,00	0,00	0,00	0,00	0,00	0,00
RECEITA DA PRODUÇÃO ANIMAL E	0,00	0,00	0,00	0,00	0,00	0,00	0,00
OUTRAS RECEITAS AGROPECUÁRIAS	0,00	0,00	0,00	0,00	0,00	0,00	0,00
RECEITA INDUSTRIAL	0,00	0,00	0,00	0,00	0,00	0,00	0,00
RECEITA DA INDÚSTRIA EXTRATIVA MINERAL	0,00	0,00	0,00	0,00	0,00	0,00	0,00
RECEITA DA INDÚSTRIA DE TRANSFORMAÇÃO	0,00	0,00	0,00	0,00	0,00	0,00	0,00
RECEITA DA INDÚSTRIA DE CONSTRUÇÃO	0,00	0,00	0,00	0,00	0,00	0,00	0,00
OUTRAS RECEITAS INDUSTRIAIS	0,00	0,00	0,00	0,00	0,00	0,00	0,00
RECEITA DE SERVIÇOS	16.700,00	16.700,00	10.610,62	63,54	21.161,19	126,71	(4.461,19)
TRANSFERÊNCIAS CORRENTES	65.367.070,00	73.447.466,71	14.610.533,88	19,89	72.603.256,61	98,85	844.210,10
TRANSFERÊNCIAS INTERGOVERNAMENTAIS	65.255.070,00	73.112.766,71	14.499.264,22	19,83	72.246.719,12	98,82	866.047,59
TRANSFERÊNCIAS DE INSTITUIÇÕES	112.000,00	112.000,00	59.026,00	52,70	67.087,39	59,90	44.912,61
TRANSFERÊNCIAS DO EXTERIOR	0,00	0,00	0,00	0,00	0,00	0,00	0,00
TRANSFERÊNCIAS DE PESSOAS	0,00	0,00	0,00	0,00	0,00	0,00	0,00
TRANSFERÊNCIAS DE CONVÊNIOS	0,00	222.700,00	52.243,66	23,46	289.450,10	129,97	(66.750,10)
OUTRAS RECEITAS CORRENTES	4.658.140,00	4.658.140,00	472.171,10	10,14	2.768.884,43	59,44	1.889.255,57
MULTAS JUROS DE MORA	308.540,00	308.540,00	104.877,87	33,99	446.846,94	144,83	(138.306,94)
INDENIZAÇÕES E RESTITUIÇÕES	286.000,00	286.000,00	5.589,13	1,95	757.863,02	264,99	(471.863,02)
RECEITA DA DÍVIDA ATIVA	2.855.900,00	2.855.900,00	340.084,10	11,91	1.490.104,47	52,18	1.365.795,53
RECEITAS DIVERSAS	1.207.700,00	1.207.700,00	21.620,00	1,79	74.070,00	6,13	1.133.630,00
RECEITAS DE CAPITAL	294.770,00	2.721.460,38	417.621,31	15,35	4.227.875,09	155,35	(1.506.414,71)
OPERAÇÕES DE CRÉDITO	0,00	0,00	0,00	0,00	0,00	0,00	0,00
OPERAÇÕES DE CRÉDITO INTERNAS	0,00	0,00	0,00	0,00	0,00	0,00	0,00
OPERAÇÕES DE CRÉDITO EXTERNAS	0,00	0,00	0,00	0,00	0,00	0,00	0,00
ALIENAÇÃO DE BENS	0,00	0,00	67.621,31	0,00	74.471,31	0,00	(74.471,31)
ALIENAÇÃO DE BENS MÓVEIS	0,00	0,00	67.621,31	0,00	74.471,31	0,00	(74.471,31)
ALIENAÇÃO DE BENS IMÓVEIS	0,00	0,00	0,00	0,00	0,00	0,00	0,00
AMORTIZAÇÃO DE EMPRÉSTIMOS	0,00	0,00	0,00	0,00	0,00	0,00	0,00
TRANSFERÊNCIAS DE CAPITAL	294.770,00	2.721.460,38	350.000,00	12,86	4.153.403,78	152,62	(1.431.943,40)
TRANSFERÊNCIAS INTERGOVERNAMENTAIS	0,00	54.950,00	0,00	0,00	89.634,61	163,12	(34.684,61)
TRANSFERÊNCIAS DE INSTITUIÇÕES	0,00	0,00	0,00	0,00	0,00	0,00	0,00
TRANSFERÊNCIAS DO EXTERIOR	0,00	0,00	0,00	0,00	0,00	0,00	0,00
TRANSFERÊNCIAS DE PESSOAS	0,00	0,00	0,00	0,00	0,00	0,00	0,00
TRANSFERÊNCIAS DE OUTRAS INSTITUIÇÕES	0,00	0,00	0,00	0,00	0,00	0,00	0,00
TRANSFERÊNCIAS DE CONVÊNIOS	294.770,00	2.666.510,38	350.000,00	13,13	4.063.769,17	152,40	(1.397.258,79)
OUTRAS RECEITAS DE CAPITAL	0,00	0,00	0,00	0,00	0,00	0,00	0,00
INTEGRALIZAÇÃO DO CAPITAL SOCIAL	0,00	0,00	0,00	0,00	0,00	0,00	0,00
RECEITA DA DÍVIDA ATIVA PROVENIENTE DE	0,00	0,00	0,00	0,00	0,00	0,00	0,00
RECEITA AUFERIDA POR DETENTORES DE	0,00	0,00	0,00	0,00	0,00	0,00	0,00



CONSOLIDADO
RELATÓRIO RESUMIDO DA EXECUÇÃO ORÇAMENTÁRIA
BALANÇO ORÇAMENTÁRIO - RECEITAS
ORÇAMENTO FISCAL E DA SEGURIDADE SOCIAL
NOVEMBRO A DEZEMBRO DE 2013

LRF, Art. 52, inciso I, alíneas "a" e "b" do inciso II e § 1º -

Página: 2 / 2

RECEITAS	Previsão inicial	Previsão atualizada(e)	Receitas realizadas				Saldo a realizar (a - c)
			No bimestre (b)	% (b/a)	Até o bimestre	% (c/a)	
OUTRAS RECEITAS	0,00	0,00	0,00	0,00	0,00	0,00	0,00
DEDUÇÕES DA RECEITA	(9.242.000,00)	(9.242.000,00)	(1.828.675,41)	19,79	(9.529.068,71)	103,11	287.068,71
RENÚNCIA	0,00	0,00	0,00	0,00	0,00	0,00	0,00
RESTITUIÇÕES	0,00	0,00	(967,34)	0,00	(967,34)	0,00	967,34
DESCONTOS CONCEDIDOS	0,00	0,00	0,00	0,00	0,00	0,00	0,00
DEDUÇÃO RECEITA FORMAÇÃO DO	(9.242.000,00)	(9.242.000,00)	(1.827.708,07)	19,78	(9.528.101,37)	103,10	286.101,37
DEDUÇÃO RECEITA FORMAÇÃO DO	(9.242.000,00)	(9.242.000,00)	(1.827.708,07)	19,78	(9.528.101,37)	103,10	286.101,37
OUTRAS DEDUÇÕES	0,00	0,00	0,00	0,00	0,00	0,00	0,00
RECEITAS INTRA-ORÇAMENTÁRIAS (II)	5.435.000,00	9.154.438,43	1.621.246,21	17,71	7.345.592,06	80,24	1.808.846,37
SUBTOTAL DAS RECEITAS (III)=(I+II)	84.635.000,00	99.664.944,78	19.187.055,13	19,25	97.740.778,82	98,07	1.924.165,96
OPERAÇÕES DE CRÉDITO - REFINANCIAMENTO (IV)	0,00	0,00	0,00	0,00	0,00	0,00	0,00
OPERAÇÕES DE CRÉDITO INTERNAS	0,00	0,00	0,00	0,00	0,00	0,00	0,00
MOBILIÁRIA	0,00	0,00	0,00	0,00	0,00	0,00	0,00
CONTRATUAL	0,00	0,00	0,00	0,00	0,00	0,00	0,00
OPERAÇÕES DE CRÉDITO EXTERNAS	0,00	0,00	0,00	0,00	0,00	0,00	0,00
MOBILIÁRIA	0,00	0,00	0,00	0,00	0,00	0,00	0,00
CONTRATUAL	0,00	0,00	0,00	0,00	0,00	0,00	0,00
SUBTOTAL COM REFINANCIAMENTO (V) = (III+IV)	84.635.000,00	99.664.944,78	19.187.055,13	19,25	97.740.778,82	98,07	1.924.165,96
DÉFICIT (VI)	0,00	0,00	(271.308,55)	0,00	0,00	0,00	0,00
TOTAL (VII) = (V + VI)	84.635.000,00	99.664.944,78	18.915.746,58	18,98	97.740.778,82	98,07	1.924.165,96
SALDO DE EXERCÍCIOS ANTERIORES	0,00	0,00	0,00	0,00	0,00	0,00	0,00
SUPERÁVIT FINANCEIRO	0,00	0,00	0,00	0,00	5.422.084,54	0,00	0,00
REABERTURA DE CRÉDITOS ADICIONAIS	0,00	0,00	0,00	0,00	0,00	0,00	0,00




CONSOLIDADO
RELATÓRIO RESUMIDO DA EXECUÇÃO ORÇAMENTÁRIA
BALANÇO ORÇAMENTÁRIO - RECEITAS INTRA-ORÇAMENTÁRIAS
ORÇAMENTO FISCAL E DA SEGURIDADE SOCIAL
NOVEMBRO A DEZEMBRO DE 2013

LRF, Art. 52, inciso I, alíneas "a" e "b" do inciso II e § 1º -

Página: 1 / 1

RECEITAS INTRA-ORÇAMENTÁRIAS	Previsão Inicial	Previsão atualizada(a)	Receitas realizadas				Saldo a realizar (a - c)
			No bimestre (b)	% (b/a)	Até o bimestre	% (c/a)	
RECEITAS CORRENTES INTRAORÇAMENTARIAS	5.435.000,00	9.154.438,43	1.621.246,21	17,71	7.345.592,06	80,24	1.808.846,37
RECEITA TRIBUTARIA INTRAORÇAMENTARIA	0,00	0,00	0,00	0,00	0,00	0,00	0,00
TAXAS - OPERAÇÕES INTRAORÇAMENTARIAS	0,00	0,00	0,00	0,00	0,00	0,00	0,00
CONTRIBUIÇÃO DE MELHORIA	0,00	0,00	0,00	0,00	0,00	0,00	0,00
RECEITAS DE OPERAÇÕES	5.435.000,00	9.154.438,43	1.621.246,21	17,71	7.345.592,06	80,24	1.808.846,37
CONTRIB SOCIAIS - OPERAÇÕES	5.435.000,00	9.154.438,43	1.621.246,21	17,71	7.345.592,06	80,24	1.808.846,37
CONTRIBUIÇÕES DE INTERVENÇÃO NO	0,00	0,00	0,00	0,00	0,00	0,00	0,00
COSIP - COBRANÇA NA FATURA DE CONSUMO	0,00	0,00	0,00	0,00	0,00	0,00	0,00
RECEITA PATRIMONIAL INTRAORÇAMENTARIA	0,00	0,00	0,00	0,00	0,00	0,00	0,00
RECEITAS IMOBILIARIAS - OPERAÇÕES	0,00	0,00	0,00	0,00	0,00	0,00	0,00
RECEITA DE CONCESSOES E PERMISSOES -	0,00	0,00	0,00	0,00	0,00	0,00	0,00
OUTRAS REC PATRIMONIAIS - OPERAÇÕES	0,00	0,00	0,00	0,00	0,00	0,00	0,00
RECEITA AGROPECUARIA INTRAORÇAMENTARIAS	0,00	0,00	0,00	0,00	0,00	0,00	0,00
RECEITA DA PRODUÇÃO VEGETAL -	0,00	0,00	0,00	0,00	0,00	0,00	0,00
RECEITA DA PRODUÇÃO ANIMAL E DERIV -	0,00	0,00	0,00	0,00	0,00	0,00	0,00
OUTRAS RECEITAS AGROPECUARIAS -	0,00	0,00	0,00	0,00	0,00	0,00	0,00
RECEITA INDUSTRIAL INTRAORÇAMENTARIA	0,00	0,00	0,00	0,00	0,00	0,00	0,00
RECEITA DA INDÚSTRIA EXTRATIVA MINERAL	0,00	0,00	0,00	0,00	0,00	0,00	0,00
RECEITA DA INDUSTRIA DE TRANSFORMAÇÃO	0,00	0,00	0,00	0,00	0,00	0,00	0,00
RECEITA DA INDUSTRIA DE CONSTRUÇÃO/ -	0,00	0,00	0,00	0,00	0,00	0,00	0,00
OUTRAS RECEITAS INDUSTRIAIS/ -	0,00	0,00	0,00	0,00	0,00	0,00	0,00
RECEITA DE SERVIÇOS INTRAORÇAMENTARIAS	0,00	0,00	0,00	0,00	0,00	0,00	0,00
OUTRAS RECEITAS CORRENTES	0,00	0,00	0,00	0,00	0,00	0,00	0,00
MULTAS DE JUROS DE MORA/OPERAÇÕES	0,00	0,00	0,00	0,00	0,00	0,00	0,00
INDENIZAÇÕES E RESTITUIÇÕES/OPERAÇÕES	0,00	0,00	0,00	0,00	0,00	0,00	0,00
RECEITAS DE APORTES PERIÓDICOS PARA	0,00	0,00	0,00	0,00	0,00	0,00	0,00
RECEITAS DIVERSAS /OPERAÇÕES	0,00	0,00	0,00	0,00	0,00	0,00	0,00
RECEITAS DE CAPITAL INTRAORÇAMENTARIAS	0,00	0,00	0,00	0,00	0,00	0,00	0,00
OPERAÇÕES DE CREDITO - OPERAÇÕES	0,00	0,00	0,00	0,00	0,00	0,00	0,00
OPERAÇÕES DE CREDITO INTERNAS	0,00	0,00	0,00	0,00	0,00	0,00	0,00
ALIENAÇÃO DE BENS - OPERAÇÕES	0,00	0,00	0,00	0,00	0,00	0,00	0,00
ALIENAÇÃO DE BENS MOVEIS - OPERAÇÕES	0,00	0,00	0,00	0,00	0,00	0,00	0,00
ALIENAÇÃO DE BENS IMOVEIS - OPERAÇÕES	0,00	0,00	0,00	0,00	0,00	0,00	0,00
AMORTIZAÇÃO DE EMPRESTIMOS - OPERAÇÕES	0,00	0,00	0,00	0,00	0,00	0,00	0,00
TRANSFERÊNCIA DE CAPITAL	0,00	0,00	0,00	0,00	0,00	0,00	0,00
OUTRAS RECEITAS DE CAPITAL - OPERAÇÕES	0,00	0,00	0,00	0,00	0,00	0,00	0,00
INTEGRALIZAÇÃO DO CAPITAL SOCIAL -	0,00	0,00	0,00	0,00	0,00	0,00	0,00
OUTRAS RECEITAS - OPERAÇÕES	0,00	0,00	0,00	0,00	0,00	0,00	0,00
SUBTOTAL DAS RECEITAS (III)=(I+II)	5.435.000,00	9.154.438,43	1.621.246,21	17,71	7.345.592,06	80,24	1.808.846,37
DÉFICIT (IV)	(1.449.110,00)	0,00	(333.640,56)		(900.266,67)		900.266,67
TOTAL(V) = (III + IV)	3.985.890,00	9.154.438,43	1.287.605,65	14,07	6.445.325,39	70,41	2.709.113,04



 **CONSOLIDADO**
RELATÓRIO DE GESTÃO FISCAL
DEMONSTRATIVO DA DISPONIBILIDADE DE CAIXA
ORÇAMENTO FISCAL E DA SEGURIDADE SOCIAL
JANEIRO A DEZEMBRO DE 2013 Página: 1 / 2

RGF - ANEXO 5(LRF, art. 55, Inciso III, alínea "a")

DESTINAÇÃO DE RECURSOS	DISPONIBILIDADE DE CAIXA BRUTA (a)	OBRIGAÇÕES FINANCEIRAS (b)	DISPONIBILIDADE DE CAIXA LÍQUIDA (c) = (a - b)
703 Transferências Voluntárias Públicas Federais	376.899,07	0,00	376.899,07
937 Bloco de Investimentos - SUAS	16.473,85	0,00	16.473,85
936 Componente para Qualificação da Gestão - SUAS	19.563,40	0,00	19.563,40
935 Bloco de Financiamento da Proteção Social Especial - SUAS	184.962,23	4.401,71	180.560,52
934 Bloco de Financiamento da Proteção Social Básica - SUAS	231.871,49	19.963,09	211.908,40
512 CIDE (Lei 10866/04, art. 1ºB)	165,06	0,00	165,06
311 Transferências Voluntárias Públicas Federais	981.492,45	0,00	981.492,45
310 Transferências Voluntárias Públicas Federais	0,00	0,11	(0,11)
515 FUNREBOM	221.850,81	10.369,91	211.480,90
312 Transferências Voluntárias Públicas Federais	351.918,19	0,00	351.918,19
797 Transferências Voluntárias Públicas Federais	0,00	0,00	0,00
795 Transferências Voluntárias Públicas Federais	43.094,14	0,00	43.094,14
794 Transferências Voluntárias Públicas Federais	7.824,10	0,00	7.824,10
319 Transferências Voluntárias Públicas Federais	50.441,09	0,00	50.441,09
792 Transferências Voluntárias Públicas Federais	0,00	0,00	0,00
318 Transferências Voluntárias Públicas Federais	26.835,65	0,00	26.835,65
771 Transferências Voluntárias Públicas Federais	0,00	0,00	0,00
782 Transferências Voluntárias Públicas Federais	12.179,07	0,00	12.179,07
781 Transferências Voluntárias Públicas Federais	0,00	0,00	0,00
303 Saúde - Receitas Vinculadas (L.C. 141/12 - 15%)	1.313.204,19	1.029.065,44	284.138,75
880 Transferências Voluntárias Privadas Internas	84.034,47	0,00	84.034,47
351 Transferências Voluntárias Públicas Federais	103.623,92	0,00	103.623,92
350 Transferências Voluntárias Públicas Federais	82.575,31	0,00	82.575,31
764 Transferências Voluntárias Públicas Federais	17.661,37	0,00	17.661,37
754 Transferências Voluntárias Públicas Federais	2.898,46	0,00	2.898,46
94 Retenções em Caráter Consignatório	21.526,00	(26.930,28)	48.456,28
331 Transferências Voluntárias Públicas Federais	0,00	0,00	0,00
102 Fundeb 40%	485.140,28	485.136,70	3,58
103 5% sobre Transferências Constitucionais FUNDEB	358.680,58	359.221,95	(541,37)
509 Gerenciamento do Trânsito	202,62	0,00	202,62
510 Taxas - Exercício Poder de Polícia	37.885,90	37.812,10	73,80
101 Fundeb 60%	1.318.274,83	1.318.196,12	78,71
511 Taxas - Prestação de Serviços	79.861,97	79.790,21	71,76
714 Transferências Voluntárias Públicas Federais	21.222,83	0,00	21.222,83
504 Outros Royalties e Compensações Financeiras e	44.124,31	23.286,76	20.837,55
717 Transferências Voluntárias Públicas Federais	461.788,40	382.236,92	79.551,48
716 Transferências Voluntárias Públicas Federais	17.047,77	0,00	17.047,77
719 Transferências Voluntárias Públicas Estaduais	34.777,28	0,00	34.777,28
507 COSIP - Contribuição de Iluminação Pública, Art. 149-A, CF	4.518.086,15	134.692,27	4.383.395,88
718 Transferências Voluntárias Públicas Federais	71.519,86	44.724,86	26.795,00
110 Transferências Voluntárias Públicas Federais	41.418,63	0,00	41.418,63
500 Investimentos na Rede de Serviços de Saúde - Portaria 203-	60.475,00	0,00	60.475,00
111 Transferências Voluntárias Públicas Federais	69.233,57	66.616,35	2.617,22
501 Receitas de Alienações de Ativos	75.221,34	0,00	75.221,34
707 Transferências Voluntárias Públicas Federais	46.174,74	0,00	46.174,74
706 Transferências Voluntárias Públicas Federais	106.384,67	0,00	106.384,67
496 Atenção de Média e Alta Complexidade Ambulatorial e	624.991,28	154.479,40	470.511,88
709 Transferências Voluntárias Públicas Federais	20.753,74	11.381,69	9.372,05
107 Salário-Educação	317,63	32,68	284,95
497 Vigilância em Saúde	61.087,81	54.192,15	6.895,66
708 Transferências Voluntárias Públicas Federais	0,00	0,00	0,00
104 Demais Impostos Vinculados à Educação Básica	610.868,49	604.337,47	6.531,02
711 Transferências Voluntárias Públicas Federais	0,00	0,00	0,00
499 Gestão do SUS	4.192,94	0,00	4.192,94
119 Transferências Voluntárias Públicas Federais	7.196,07	2.473,63	4.722,44
118 Transferências Voluntárias Públicas Federais	20.428,91	0,00	20.428,91
495 Atenção Básica	558.518,37	522.421,29	36.097,08
116 Transferências Voluntárias Públicas Federais	35.597,61	0,00	35.597,61
720 Transferências Voluntárias Públicas Federais	51.497,00	40.930,50	10.566,50
127 Transferências Voluntárias Públicas Federais	48.894,17	0,00	48.894,17
601 Operações de Crédito Internas	1.177,37	0,00	1.177,37
721 Transferências Voluntárias Públicas Federais	6.385,25	0,00	6.385,25



	CONSOLIDADO
	RELATÓRIO DE GESTÃO FISCAL
	DEMONSTRATIVO DA DISPONIBILIDADE DE CAIXA
	ORÇAMENTO FISCAL E DA SEGURIDADE SOCIAL
	JANEIRO A DEZEMBRO DE 2013
	Página: 2 / 2

RGF - ANEXO 5(LRF, art. 55, Inciso III, alínea "a")

DESTINAÇÃO DE RECURSOS	DISPONIBILIDADE DE CAIXA BRUTA (a)	OBRIGAÇÕES FINANCEIRAS (b)	DISPONIBILIDADE DE CAIXA LÍQUIDA (c) = (a - b)
126 Transferências Voluntárias Públicas Federais	151.930,68	0,00	151.930,68
125 Transferências Voluntárias Públicas Federais	163.301,76	0,00	163.301,76
122 Transferências Voluntárias Públicas Estaduais	7.379,81	1.626,60	5.753,21
727 Transferências Voluntárias Públicas Estaduais	234,15	0,00	234,15
TOTAL DOS RECURSOS VINCULADOS (I)	14.373.370,09	5.360.459,63	9.012.910,46
0 Recursos Ordinários (Livres)	1.969.492,24	4.214.263,00	(2.244.770,76)
TOTAL DOS RECURSOS NÃO VINCULADOS (II)	1.969.492,24	4.214.263,00	(2.244.770,76)
TOTAL (III) = (I + II)	16.342.862,33	9.574.722,63	6.768.139,70
REGIME PRÓPRIO DE PREVIDÊNCIA DOS SERVIDORES	12.949.007,38	0,00	12.949.007,38

	CONSOLIDADO
	RELATÓRIO RESUMIDO DA EXECUÇÃO ORÇAMENTÁRIA
	DEMONSTRATIVO DAS PARCERIAS PÚBLICO-PRIVADAS
	ORÇAMENTO FISCAL E DA SEGURIDADE SOCIAL
	2013
	Página: 1 / 1

RREO - Anexo 13 (Lei nº 11.079, de 30.12.2004, arts. 22, 25 e 28)

R\$ 1.000

ESPECIFICAÇÃO	SALDO TOTAL EM 31 DE DEZEMBRO DO EXERCÍCIO ANTERIOR (a)	REGISTROS EFETUADOS EM 2013		SALDO TOTAL (c) = (a + b)
		No bimestre	Até o bimestre (b)	
TOTAL DE ATIVOS	0,00	0,00	0,00	0,00
Direitos Futuros	0,00	0,00	0,00	0,00
Ativos Contabilizados na SPE	0,00	0,00	0,00	0,00
Contrapartida para Provisões de PPP	0,00	0,00	0,00	0,00
TOTAL DE PASSIVOS (I)	0,00	0,00	0,00	0,00
Obrigações Não Relacionadas a Serviços	0,00	0,00	0,00	0,00
Contrapartida para Ativos da SPE	0,00	0,00	0,00	0,00
Provisões de PPP	0,00	0,00	0,00	0,00
GARANTIAS DE PPP (II)	0,00	0,00	0,00	0,00
SALDO LÍQUIDO DE PASSIVOS DE PPP (III) = (I - II)	0,00	0,00	0,00	0,00
PASSIVOS CONTINGENTES	0,00	0,00	0,00	0,00
Contraprestações Futuras	0,00	0,00	0,00	0,00
Riscos Não Provisionados	0,00	0,00	0,00	0,00
Outros Passivos Contingentes	0,00	0,00	0,00	0,00
ATIVOS CONTINGENTES	0,00	0,00	0,00	0,00
Serviços Futuros	0,00	0,00	0,00	0,00
Outros Ativos Contingentes	0,00	0,00	0,00	0,00

DESPESAS DE PPP	EXERCÍCIO ANTERIOR	EXERCÍCIO CORRENTE (EC)	2014	2015	2016	2017	2018	2019	2020	2021	2022
Do Ente Federado (IV)	0,00	0,00	0,00	0,00	0,00	0,00	0,00	0,00	0,00	0,00	0,00
Das Estaduais Não-dependentes	0,00	0,00	0,00	0,00	0,00	0,00	0,00	0,00	0,00	0,00	0,00
TOTAL DAS DESPESAS	0,00	0,00	0,00	0,00	0,00	0,00	0,00	0,00	0,00	0,00	0,00
RECEITA CORRENTE LÍQUIDA (RCL) (V)	73.954.132,23	81.988.226,05	0,00	0,00	0,00	0,00	0,00	0,00	0,00	0,00	0,00
TOTAL DAS DESPESAS / RCL (%) (VI) = (IV) / (V)	0,00	0,00	0,00	0,00	0,00	0,00	0,00	0,00	0,00	0,00	0,00

Nota:



FAPB - FUNDO DE APOSENTADORIA PENSÕES E BENEFÍCIOS
RELATÓRIO RESUMIDO DA EXECUÇÃO ORÇAMENTÁRIA
DEMONSTRATIVO DAS RECEITAS E DESPESAS PREVIDENCIÁRIAS DO REGIME PRÓPRIO DOS SERVIDORES
ORÇAMENTO FISCAL E DA SEGURIDADE SOCIAL
JANEIRO A DEZEMBRO DE 2013

LRF, Art. 53, inciso II - Anexo V

Página: 1 / 2

RECEITAS PREVIDENCIÁRIAS	PREVISÃO INICIAL	PREVISÃO ATUALIZADA	RECEITAS REALIZADAS		
			No Bimestre	Exercício atual até o Bimestre	Exercício anterior até o Bimestre
RECEITAS PREVIDENCIÁRIAS-RPPS(EXCETO INTRA-ORÇAMENTÁRIAS)(I)	3.200.000,00	3.200.000,00	1.244.868,54	5.008.846,37	5.692.777,90
RECEITAS CORRENTES	3.200.000,00	3.200.000,00	1.244.868,54	5.008.846,37	5.692.777,90
Receita de Contribuições dos Segurados	2.100.000,00	2.100.000,00	1.058.534,97	3.450.652,38	3.099.786,22
Pessoal Civil	2.100.000,00	2.100.000,00	1.058.534,97	3.450.652,38	3.099.786,22
Contribuição do Servidor Ativo Civil	2.100.000,00	2.100.000,00	1.058.534,97	3.450.652,38	3.099.786,22
Contribuição do Servidor Inativo Civil	0,00	0,00	0,00	0,00	0,00
Contribuição de Pensionista Civil	0,00	0,00	0,00	0,00	0,00
Outras Receitas de Contribuições	0,00	0,00	0,00	0,00	0,00
Receita Patrimonial	975.000,00	975.000,00	166.629,76	761.556,94	2.146.168,67
Receitas Imobiliárias	0,00	0,00	0,00	0,00	0,00
Receitas de Valores Imobiliárias	975.000,00	975.000,00	166.629,76	761.556,94	2.146.168,67
Outras Receitas Patrimoniais	0,00	0,00	0,00	0,00	0,00
Outras Receitas Correntes	25.000,00	25.000,00	19.703,81	68.203,81	45.375,92
Compensação Previdenciária entre RGPS e RPPS	100.000,00	100.000,00	0,00	728.433,24	401.447,09
RECEITAS DE CAPITAL	0,00	0,00	0,00	0,00	0,00
Alienação de Bens, Direitos e Ativos	0,00	0,00	0,00	0,00	0,00
Amortização de Empréstimos	0,00	0,00	0,00	0,00	0,00
Outras Receitas de Capital	0,00	0,00	0,00	0,00	0,00
(-)DEDUÇÃO DA RECEITA	0,00	0,00	0,00	0,00	0,00
RECEITAS PREVIDENCIÁRIAS-RPPS(INTRA-ORÇAMENTÁRIAS)(II)	5.435.000,00	9.154.438,43	1.621.246,21	7.345.592,06	3.023.234,24
TOTAL DAS RECEITAS PREVIDENCIÁRIAS-RPPS(III)=(I+II)	8.635.000,00	12.354.438,43	2.866.114,75	12.354.438,43	8.716.012,14

DESPESAS PREVIDENCIÁRIAS	DOTAÇÃO INICIAL	DOTAÇÃO ATUALIZADA	DESPESAS LIQUIDADAS		
			No Bimestre	Exercício atual até o Bimestre	Exercício anterior até o Bimestre
DESPESAS PREVIDENCIÁRIAS-RPPS(EXCETO INTRA-ORÇAMENTÁRIAS)(IV)	8.635.000,00	9.535.000,00	1.935.905,08	8.078.063,87	6.988.161,09
ADMINISTRAÇÃO	387.500,00	387.500,00	8.790,20	26.204,03	72.052,81
Despesas Correntes	387.500,00	387.500,00	8.790,20	26.204,03	72.052,81
Despesas de Capital	0,00	0,00	0,00	0,00	0,00
PREVIDÊNCIA	8.247.500,00	9.147.500,00	1.927.114,88	8.051.859,84	6.916.108,28
Pessoal Civil	8.247.500,00	9.147.500,00	1.927.114,88	8.051.859,84	6.916.108,28
Aposentadorias	6.047.500,00	6.857.500,00	1.442.165,83	5.990.001,99	5.116.249,84
Pensões	1.400.000,00	1.490.000,00	349.921,69	1.476.041,98	1.294.479,34
Outros Benefícios Previdenciários	800.000,00	800.000,00	135.027,36	585.815,87	505.379,10
Outras Despesas Previdenciárias	0,00	0,00	0,00	0,00	0,00
Compensação Previdenciária da Aposentadoria entre o RPPS E O RGPS	0,00	0,00	0,00	0,00	0,00
Compensação Previdenciária de Pensões entre o RPPS e o RGPS	0,00	0,00	0,00	0,00	0,00
DESPESAS PREVIDENCIÁRIAS-RPPS(INTRA-ORÇAMENTÁRIAS)(V)	0,00	0,00	0,00	0,00	0,00
TOTAL DAS DESPESAS PREVIDENCIÁRIAS(VI)=(IV+V)	8.635.000,00	9.535.000,00	1.935.905,08	8.078.063,87	6.988.161,09
RESULTADO PREVIDENCIÁRIA(VII)=(III-VI)	0,00	2.819.438,43	930.209,67	4.276.374,56	1.727.851,05

APORTE DE RECURSOS PARA O REGIME PRÓPRIO DE PREVIDÊNCIA DO SERVIDOR	PREVISÃO INICIAL	PREVISÃO ATUALIZADA	RECEITAS REALIZADAS		
			No Bimestre	Exercício atual até o Bimestre	Exercício anterior até o Bimestre
TOTAL DOS APORTES DO RPPS	0,00	0,00	0,00	0,00	0,00
Plano Financeiro	0,00	0,00	0,00	0,00	0,00
Recursos para Cobertura de Insuficiência Financeira	0,00	0,00	0,00	0,00	0,00
Recursos para Formação de Reservas	0,00	0,00	0,00	0,00	0,00
Outros Aportes para o RPPS	0,00	0,00	0,00	0,00	0,00
Plano Previdenciário	0,00	0,00	0,00	0,00	0,00
Recursos para Cobertura de Déficit Financeiro	0,00	0,00	0,00	0,00	0,00
Recursos para Cobertura de Déficit Atuarial	0,00	0,00	0,00	0,00	0,00
Outros Aportes para o RPPS	0,00	0,00	0,00	0,00	0,00

RESERVA ORÇAMENTÁRIA DO RPPS	PREVISÃO ORÇAMENTÁRIA
VALOR	0,00

BENS E DIREITOS DO RPPS	PERÍODO DE REFERÊNCIA		
	MÊS ANTERIOR	EXERCÍCIO	EXERCÍCIO ANTERIOR
Caixa	0,00	0,00	0,00
Bancos Conta Movimento	87.592,27	3.299,32	10.286.818,98
Investimentos	12.008.690,04	12.945.708,06	0,00
Outros Bens e Direitos	0,03	0,03	0,00



FAPB - FUNDO DE APOSENTADORIA PENSÕES E BENEFÍCIOS
RELATÓRIO RESUMIDO DA EXECUÇÃO ORÇAMENTÁRIA
DEMONSTRATIVO DAS RECEITAS E DESPESAS PREVIDENCIÁRIAS DO REGIME PRÓPRIO DOS SERVIDORES
ORÇAMENTO FISCAL E DA SEGURIDADE SOCIAL
JANEIRO A DEZEMBRO DE 2013



LR.F. Art. 53, inciso II - Anexo V

Página: 2 / 2

	PREVISÃO INICIAL	PREVISÃO ATUALIZADA	RECEITAS REALIZADAS		
			No Bimestre	Exercício atual até o Bimestre	Exercício anterior até o Bimestre
RECEITAS INTRA-ORÇAMENTÁRIAS-RPPS					
RECEITAS CORRENTES(VIII)	5.435.000,00	9.154.438,43	1.621.246,21	7.345.592,06	3.023.234,24
Receita de Contribuições	5.435.000,00	9.154.438,43	1.621.246,21	7.345.592,06	3.023.234,24
Patronal	0,00	0,00	895.055,45	4.323.600,07	3.023.234,24
Pessoal Civil	0,00	0,00	895.055,45	4.323.600,07	3.023.234,24
Contribuição do Servidor Ativo Civil	0,00	0,00	0,00	0,00	0,00
Contribuição do Servidor Inativo Civil	0,00	0,00	0,00	0,00	0,00
Contribuição de Pensionista Civil	0,00	0,00	0,00	0,00	0,00
Para Cobertura de Déficit Atuarial	5.435.000,00	9.154.438,43	538.279,38	2.467.212,85	0,00
Em Regime de Débitos e Parcelamentos	0,00	0,00	187.911,38	554.779,14	0,00
Receita Patrimonial	0,00	0,00	0,00	0,00	0,00
Receitas Imobiliárias	0,00	0,00	0,00	0,00	0,00
Receitas de Valores Mobiliários	0,00	0,00	0,00	0,00	0,00
Outras Receitas Patrimoniais	0,00	0,00	0,00	0,00	0,00
Receita de Serviços	0,00	0,00	0,00	0,00	0,00
Outras Receitas Correntes	0,00	0,00	0,00	0,00	0,00
RECEITAS DE CAPITAL(IX)	0,00	0,00	0,00	0,00	0,00
Alienação de Bens	0,00	0,00	0,00	0,00	0,00
Amortização de Empréstimos	0,00	0,00	0,00	0,00	0,00
Outras Receitas de Capital	0,00	0,00	0,00	0,00	0,00
(-)DEDUÇÃO DA RECEITA(X)	0,00	0,00	0,00	0,00	0,00
TOTAL DAS RECEITAS PREVIDENCIÁRIAS INTRA-ORÇAMENTÁRIAS(XI)=	5.435.000,00	9.154.438,43	1.621.246,21	7.345.592,06	3.023.234,24

	DOTAÇÃO INICIAL	DOTAÇÃO ATUALIZADA	DESPESAS LIQUIDADAS	
			No Bimestre	Exercício atual até o Bimestre
DESPESAS PREVIDENCIÁRIAS INTRA-ORÇAMENTÁRIAS - RPPS				
ADMINISTRAÇÃO(XII)	0,00	0,00	0,00	0,00
Despesas Correntes	0,00	0,00	0,00	0,00
Despesas de Capital	0,00	0,00	0,00	0,00
TOTAL DAS DESPESAS PREVIDENCIÁRIAS INTRA-ORÇAMENTÁRIAS(XII)=(XII)	0,00	0,00	0,00	0,00



CONSOLIDADO
RELATÓRIO RESUMIDO DA EXECUÇÃO ORÇAMENTÁRIA
DEMOSTRATIVO DO RESULTADO NOMINAL
ORÇAMENTO FISCAL E DA SEGURIDADE SOCIAL
JANEIRO A DEZEMBRO DE 2013

Página: 1 / 1



LRP, art 53, inciso III - Anexo VI

DÍVIDA FISCAL LÍQUIDA	SALDO		
	Em 31/12/2012 (a)	Em 31/10/2013 (b)	Em 31/12/2013 (c)
DÍVIDA CONSOLIDADA (I)	4.544.220,40	5.726.348,75	4.236.465,53
DEDUÇÕES (II)	10.827.788,23	14.511.793,79	12.625.295,72
Disponibilidade de caixa bruta	12.419.116,48	17.640.171,91	16.342.862,33
Demais haveres financeiros	3.307.445,37	2.596.145,72	2.952.649,21
(-) Restos a pagar processados (exceto precatórios)	4.898.773,62	5.724.523,84	6.670.215,82
DÍVIDA CONSOLIDADA LÍQUIDA (III) = (I - II)	(6.283.567,83)	(8.785.445,04)	(8.388.830,19)
RECEITA DE PRIVATIZAÇÕES (IV)	0,00	0,00	0,00
PASSIVOS RECONHECIDOS (V)	2.672.033,99	3.854.162,14	3.156.993,58
DÍVIDA FISCAL LÍQUIDA (VI) = (III + IV - V)	(8.955.601,82)	(12.639.607,18)	(11.545.823,77)

RESULTADO NOMINAL	PERÍODO DE REFERÊNCIA	
	No bimestre (c-b)	Jan a Dez (c-a)
RESULTADO NOMINAL	1.093.783,41	(2.590.221,95)

DISCRIMINAÇÃO DA META FISCAL	VALOR CORRENTE
META DE RESULTADO NOMINAL FIXADA NO ANEXO DE METAS FISCAIS DA LDO PARA O EXERCÍCIO DE REFERÊNCIA	0,00

DÍVIDA FISCAL LÍQUIDA PREVIDENCIÁRIA	SALDO		
	Em 31/12/2012 (a)	Em 31/10/2013 (b)	Em 31/12/2013 (c)
DÍVIDA CONSOLIDADA PREVIDENCIÁRIA (VII)	267.269.418,63	267.269.418,63	267.269.418,63
DEDUÇÕES (VIII)	10.286.818,98	12.317.191,25	12.949.007,38
Disponibilidade de caixa bruta	10.286.818,98	12.317.191,25	12.949.007,38
Investimentos	0,00	(0,03)	0,00
Demais haveres financeiros	0,00	0,03	0,00
(-) Restos a pagar processados (exceto precatórios)	0,00	0,00	0,00
DÍVIDA CONSOLIDADA LÍQUIDA PREVIDENCIÁRIA (IX) = (VII - VIII)	256.982.599,65	254.952.227,38	254.320.411,25
PASSIVOS RECONHECIDOS (X)	267.269.418,63	267.269.418,63	267.269.418,63
DÍVIDA FISCAL LÍQUIDA PREVIDENCIÁRIA (XI) = (IX - X)	(10.286.818,98)	(12.317.191,25)	(12.949.007,38)



CONSOLIDADO
RELATÓRIO RESUMIDO DA EXECUÇÃO ORÇAMENTÁRIA
DEMONSTRATIVO DA EXECUÇÃO DAS DESPESAS POR FUNÇÃO E SUBFUNÇÃO
ORÇAMENTO FISCAL E DA SEGURIDADE SOCIAL
NOVEMBRO A DEZEMBRO DE 2013

Página: 1 / 2

LEF, Art. 52, inciso II, alínea "c" - Anexo II

FUNÇÃO / SUBFUNÇÃO	INICIAL	ATUALIZADA (a)	DESPESAS EMPENHADAS		DESPESAS LIQUIDADAS			Saldo a liquidar (a - e)	
			No bimestre (b)	Até o bimestre (c)	No bimestre (d)	Até o bimestre (e)	% (e / total e)		% (e / a)
DESPESAS (EXCETO INTRA-ORÇAMENTÁRIAS (I))	76.620.890,00	91.297.372,99	16.670.863,93	80.643.140,53	17.503.476,91	77.715.153,78	90,41	85,12	13.582.219,21
LEGISLATIVA	3.540.000,00	3.540.000,00	0,00	0,00	0,00	0,00	0,00	0,00	3.540.000,00
AÇÃO LEGISLATIVA	3.540.000,00	3.540.000,00	0,00	0,00	0,00	0,00	0,00	0,00	3.540.000,00
ADMINISTRAÇÃO	7.905.410,00	7.450.960,00	1.205.999,47	7.237.792,72	1.426.067,44	7.126.352,64	8,29	95,64	324.607,36
PLANEJAMENTO E ORÇAMENTO	362.750,00	360.050,00	76.268,22	335.607,71	86.794,39	333.281,71	0,39	92,57	26.768,29
ADMINISTRAÇÃO GERAL	5.973.460,00	5.724.081,00	854.076,37	5.594.329,43	1.057.272,27	5.519.782,03	6,42	96,43	204.298,97
ADMINISTRAÇÃO FINANCEIRA	895.700,00	782.399,00	160.208,68	756.357,61	157.331,57	752.057,23	0,87	96,12	30.341,77
FORMAÇÃO DE RECURSOS HUMANOS	84.000,00	63.410,00	6.024,44	63.052,22	7.624,44	63.052,22	0,07	99,44	357,78
ADMINISTRAÇÃO DE RECEITAS	589.600,00	521.020,00	109.421,76	488.445,75	118.044,77	458.179,45	0,53	87,94	62.840,55
SEGURANÇA PÚBLICA	140.000,00	140.000,00	3.554,66	113.117,50	24.797,15	104.925,42	0,12	74,95	35.074,58
DEFESA CIVIL	140.000,00	140.000,00	3.554,66	113.117,50	24.797,15	104.925,42	0,12	74,95	35.074,58
ASSISTÊNCIA SOCIAL	3.512.900,00	4.065.353,64	561.715,54	3.220.250,14	769.816,64	3.152.968,79	3,67	77,56	912.384,85
ADMINISTRAÇÃO GERAL	1.528.400,00	1.282.482,89	313.725,50	1.251.358,49	308.659,78	1.218.824,54	1,42	95,04	63.658,35
FORMAÇÃO DE RECURSOS HUMANOS	14.000,00	16.500,00	246,89	7.514,61	987,85	7.514,61	0,01	45,54	8.985,39
ASSISTÊNCIA AO IDOSO	7.500,00	150.990,10	0,00	150.903,11	35.385,74	150.903,11	0,18	99,94	86,99
ASSISTÊNCIA AO PORTADOR DE DEFICIÊNCIA	0,00	5.000,00	0,00	0,00	0,00	0,00	0,00	0,00	5.000,00
ASSISTÊNCIA À CRIANÇA E AO ADOLESCENTE	565.600,00	622.120,23	118.120,49	535.681,99	132.257,99	520.047,13	0,60	83,59	102.073,10
ASSISTÊNCIA COMUNITÁRIA	1.397.300,00	1.988.260,42	129.622,66	1.274.791,94	294.525,28	1.255.679,40	1,46	63,15	732.581,02
PREVIDÊNCIA SOCIAL	8.635.000,00	9.535.000,00	1.935.905,08	8.078.063,87	1.935.905,08	8.078.063,87	9,40	84,72	1.456.936,13
PREVIDÊNCIA DO REGIME ESTATUTÁRIO	8.635.000,00	9.535.000,00	1.935.905,08	8.078.063,87	1.935.905,08	8.078.063,87	9,40	84,72	1.456.936,13
SAÚDE	20.440.572,00	24.086.308,76	4.770.165,61	22.749.696,14	4.914.708,02	22.071.121,57	25,68	91,63	2.015.187,19
ADMINISTRAÇÃO GERAL	137.040,00	220.040,00	60.158,92	198.781,86	60.158,92	198.781,86	0,23	90,34	21.258,14
FORMAÇÃO DE RECURSOS HUMANOS	24.550,00	24.550,00	1.727,40	10.261,60	1.727,40	10.261,60	0,01	41,80	14.288,40
ATENÇÃO BÁSICA	4.946.300,00	7.526.210,76	1.842.244,86	7.098.390,58	1.955.820,94	6.525.580,51	7,59	86,70	1.000.630,25
ASSISTÊNCIA HOSPITALAR E AMBULATORIAL	15.332.682,00	16.315.508,00	2.866.034,43	15.442.262,10	2.897.000,76	15.336.497,60	17,84	94,00	979.010,40
TRABALHO	1.179.600,00	1.642.830,00	152.904,96	1.230.609,57	210.162,51	846.442,52	0,98	51,52	796.387,48
ADMINISTRAÇÃO GERAL	864.600,00	820.700,00	167.904,96	775.980,35	178.078,83	774.050,22	0,90	94,32	46.645,78
EMPREGABILIDADE	315.000,00	322.120,00	0,00	0,00	0,00	0,00	0,00	0,00	322.120,00
PROMOÇÃO INDUSTRIAL	0,00	500.010,00	(15.000,00)	454.629,22	32.083,68	72.392,30	0,08	14,48	427.617,70
EDUCAÇÃO	17.581.970,00	22.740.831,28	5.283.984,99	21.955.271,72	4.371.906,42	20.647.463,59	24,02	90,79	2.093.367,69
FORMAÇÃO DE RECURSOS HUMANOS	706.500,00	639.820,00	125.196,95	639.689,63	119.952,36	473.952,24	0,55	74,08	165.867,76
ENSINO FUNDAMENTAL	12.653.490,00	15.151.776,00	3.681.453,54	14.507.811,34	3.039.914,22	13.721.031,99	15,96	90,56	1.430.744,01
ENSINO SUPERIOR	4.340,00	4.340,00	0,00	0,00	0,00	0,00	0,00	0,00	4.340,00
EDUCAÇÃO INFANTIL	4.217.640,00	6.944.895,28	1.477.334,50	6.807.770,75	1.212.039,84	6.452.479,36	7,51	92,91	492.415,92
CULTURA	852.250,00	1.466.610,00	330.665,30	1.403.736,38	385.833,25	1.341.900,20	1,56	91,50	124.709,80
DIFUSÃO CULTURAL	844.750,00	1.466.280,00	330.665,30	1.403.485,77	385.833,25	1.341.649,59	1,56	91,50	124.630,41



CONSOLIDADO
RELATÓRIO RESUMIDO DA EXECUÇÃO ORÇAMENTÁRIA
DEMONSTRATIVO DA EXECUÇÃO DAS DESPESAS POR FUNÇÃO E SUBFUNÇÃO
ORÇAMENTO FISCAL E DA SEGURIDADE SOCIAL
NOVEMBRO A DEZEMBRO DE 2013

Página: 2 / 2

RRF, Art. 52, inciso II, alínea "c" - Anexo II

FUNÇÃO / SUBFUNÇÃO	INICIAL	ATUALIZADA (a)	DESPESAS EMPENHADAS		DESPESAS LIQUIDADAS		Saldo a liquidar (a - e)
			No bimestre (b)	Até o bimestre (c)	No bimestre (d)	Até o bimestre (e)	
TURISMO	7.500,00	330,00	0,00	250,61	0,00	250,61	79,39
URBANISMO	8.274.860,00	10.660.457,58	1.644.296,94	8.969.586,12	2.061.305,49	8.672.524,73	1.987.932,85
ADMINISTRAÇÃO GERAL	1.212.660,00	1.157.180,00	214.746,18	1.142.515,70	246.956,60	1.127.129,45	30.050,55
INFRA-ESTRUTURA URBANA	2.651.500,00	5.166.687,58	660.800,51	3.722.880,38	929.747,31	3.471.882,54	1.694.785,04
SERVIÇOS URBANOS	4.405.300,00	4.336.600,00	768.970,25	4.104.190,04	884.601,58	4.073.512,74	263.087,26
PRESERVAÇÃO E CONSERVAÇÃO AMBIENTAL	5.400,00	10,00	0,00	0,00	0,00	0,00	10,00
GESTÃO AMBIENTAL	250.000,00	62.660,00	3.564,19	59.015,26	19.646,49	58.650,26	4.009,74
CONTROLE AMBIENTAL	200.000,00	62.660,00	3.564,19	59.015,26	19.646,49	58.650,26	3.999,74
DEFESA SANITÁRIA ANIMAL	50.000,00	10,00	0,00	0,00	0,00	0,00	10,00
AGRICULTURA	857.500,00	548.620,00	120.354,83	492.763,21	124.167,75	492.763,21	55.836,79
ADMINISTRAÇÃO GERAL	757.500,00	548.600,00	120.354,83	492.763,21	124.167,75	492.763,21	55.816,79
PROMOÇÃO DA PRODUÇÃO VEGETAL	70.000,00	10,00	0,00	0,00	0,00	0,00	10,00
TRANSPORTE RODOVIÁRIO	30.000,00	10,00	0,00	0,00	0,00	0,00	10,00
INDÚSTRIA	181.300,00	1.105.440,00	29.941,84	1.088.682,78	31.691,84	1.088.682,78	6.757,22
PROMOÇÃO INDUSTRIAL	181.300,00	1.105.440,00	29.941,84	1.088.682,78	31.691,84	1.088.682,78	6.757,22
TRANSPORTE	51.000,00	519.910,00	0,00	518.900,00	518.900,00	518.900,00	1.010,00
TRANSPORTE RODOVIÁRIO	51.000,00	519.910,00	0,00	518.900,00	518.900,00	518.900,00	1.010,00
DESPORTO E LAZER	977.628,00	1.519.290,66	162.462,46	1.403.825,05	243.726,92	1.393.072,28	126.218,38
DESPORTO COMUNITÁRIO	977.628,00	1.519.290,66	162.462,46	1.403.825,05	243.726,92	1.393.072,28	126.218,38
ENCARGOS ESPECIAIS	1.941.000,00	2.213.101,07	465.348,06	2.111.810,07	464.839,91	2.111.301,92	101.799,15
SERVIÇO DA DÍVIDA INTERNA	1.001.000,00	998.970,00	175.721,56	988.931,37	175.213,41	988.423,22	10.546,78
OUTROS ENCARGOS ESPECIAIS	940.000,00	1.214.131,07	289.626,50	1.122.878,70	289.626,50	1.122.878,70	91.252,37
RESERVA DE CONTINGÊNCIA	300.000,00	0,00	0,00	0,00	0,00	0,00	0,00
RESERVA DE CONTINGÊNCIA	300.000,00	0,00	0,00	0,00	0,00	0,00	0,00
DESPESAS (INTRA-ORÇAMENTÁRIAS (III))	6.884.110,00	8.940.217,90	1.954.886,77	8.245.858,73	1.954.886,77	8.245.858,73	694.359,17
TOTAL	83.505.000,00	100.237.590,89	18.625.750,70	86.888.999,26	19.458.363,68	85.961.012,51	14.276.578,38



CONSOLIDADO RELATÓRIO RESUMIDO DA EXECUÇÃO ORÇAMENTÁRIA DEMONSTRATIVO DA EXECUÇÃO DAS DESPESAS POR FUNÇÃO E SUBFUNÇÃO INTRA-ORÇAMENTÁRIAS ORÇAMENTO FISCAL E DA SEGURIDADE SOCIAL NOVEMBRO A DEZEMBRO DE 2013									
Página: 1 / 1									

LRF - Art. 52, inciso II, alínea "c" - Anexo II

FUNÇÃO / SUBFUNÇÃO	INICIAL	ATUALIZADA (a)	DESPESAS EMPENHADAS		No bimestre (d)	Até o bimestre (e)	DESPESAS LIQUIDADAS		Saldo a liquidar (a - e)
			No bimestre (b)	Até o bimestre (c)			% (e / total e)	% (e / a)	
LEGISLATIVA	210.000,00	210.000,00	0,00	0,00	0,00	0,00	0,00	0,00	210.000,00
AÇÃO LEGISLATIVA	210.000,00	210.000,00	0,00	0,00	0,00	0,00	0,00	0,00	210.000,00
ADMINISTRAÇÃO	2.244.670,00	3.300.070,00	788.045,21	3.200.140,09	788.045,21	3.200.140,09	38,81	96,97	99.929,91
PLANEJAMENTO E ORÇAMENTO	52.000,00	44.000,00	9.418,50	38.772,47	9.418,50	38.772,47	0,47	88,12	5.227,53
ADMINISTRAÇÃO GERAL	2.078.470,00	3.129.860,00	755.974,06	3.065.350,96	755.974,06	3.065.350,96	37,17	97,94	64.509,04
ADMINISTRAÇÃO FINANCEIRA	78.600,00	66.610,00	12.517,55	54.261,73	12.517,55	54.261,73	0,66	81,46	12.348,27
ADMINISTRAÇÃO DE RECEITAS	35.600,00	59.600,00	10.135,10	41.754,93	10.135,10	41.754,93	0,51	70,06	17.845,07
ASSISTÊNCIA SOCIAL	208.800,00	208.800,00	46.100,10	193.811,33	46.100,10	193.811,33	2,35	92,82	14.988,67
ADMINISTRAÇÃO GERAL	141.100,00	151.600,00	33.553,98	141.422,07	33.553,98	141.422,07	1,72	93,29	10.177,93
ASSISTÊNCIA COMUNITÁRIA	67.700,00	57.200,00	12.546,12	52.389,26	12.546,12	52.389,26	0,64	91,59	4.810,74
SAÚDE	1.269.910,00	1.634.110,00	376.280,21	1.564.038,66	376.280,21	1.564.038,66	18,97	95,71	70.071,14
ADMINISTRAÇÃO GERAL	16.960,00	8.960,00	1.875,36	7.973,85	1.875,36	7.973,85	0,10	88,99	986,15
ASSISTÊNCIA HOSPITALAR E AMBULATORIAL	1.252.950,00	1.625.150,00	374.404,85	1.556.065,01	374.404,85	1.556.065,01	18,87	95,75	68.084,99
TRABALHO	72.000,00	106.000,00	18.057,31	76.299,85	18.057,31	76.299,85	0,93	71,98	29.700,15
ADMINISTRAÇÃO GERAL	72.000,00	106.000,00	18.057,31	76.299,85	18.057,31	76.299,85	0,93	71,98	29.700,15
EDUCAÇÃO	1.568.700,00	2.122.007,90	472.585,94	1.990.285,66	472.585,94	1.990.285,66	24,14	93,79	131.722,24
ENSINO FUNDAMENTAL	1.010.600,00	1.341.200,00	301.097,56	1.253.108,17	301.097,56	1.253.108,17	15,20	93,43	88.091,83
EDUCAÇÃO INFANTIL	558.100,00	780.807,90	171.488,38	737.177,49	171.488,38	737.177,49	8,94	94,41	43.630,41
CULTURA	48.180,00	96.180,00	19.137,58	76.445,23	19.137,58	76.445,23	0,93	79,48	19.734,77
DIFUSÃO CULTURAL	48.180,00	96.180,00	19.137,58	76.445,23	19.137,58	76.445,23	0,93	79,48	19.734,77
URBANISMO	392.700,00	423.900,00	85.033,05	360.094,12	85.033,05	360.094,12	4,37	84,95	63.805,88
ADMINISTRAÇÃO GERAL	45.900,00	87.400,00	20.539,32	83.021,79	20.539,32	83.021,79	1,01	94,99	4.378,21
SERVIÇOS URBANOS	346.800,00	336.500,00	64.493,73	277.072,33	64.493,73	277.072,33	3,36	82,34	59.427,67
AGRICULTURA	58.900,00	63.900,00	12.967,35	47.542,56	12.967,35	47.542,56	0,58	74,40	16.357,44
ADMINISTRAÇÃO GERAL	58.900,00	63.900,00	12.967,35	47.542,56	12.967,35	47.542,56	0,58	74,40	16.357,44
INDÚSTRIA	1.000,00	2.200,00	0,00	1.711,98	0,00	1.711,98	0,02	77,82	488,02
PROMOÇÃO INDUSTRIAL	1.000,00	2.200,00	0,00	1.711,98	0,00	1.711,98	0,02	77,82	488,02
DESPORTO E LAZER	71.250,00	87.350,00	15.142,84	62.960,33	15.142,84	62.960,33	0,76	72,08	24.389,67
DESPORTO COMUNITÁRIO	71.250,00	87.350,00	15.142,84	62.960,33	15.142,84	62.960,33	0,76	72,08	24.389,67
ENCARGOS ESPECIAIS	740.000,00	685.700,00	121.537,18	672.528,72	121.537,18	672.528,72	8,16	98,08	13.171,28
OUTROS ENCARGOS ESPECIAIS	740.000,00	685.700,00	121.537,18	672.528,72	121.537,18	672.528,72	8,16	98,08	13.171,28
TOTAL	6.884.110,00	8.940.217,90	1.954.886,77	8.245.858,73	1.954.886,77	8.245.858,73	100,00	92,23	694.359,17



CONSOLIDADO
RELATÓRIO DE GESTÃO FISCAL
DEMONSTRATIVO DA DÍVIDA CONSOLIDADA LÍQUIDA
ORÇAMENTO FISCAL E DA SEGURIDADE SOCIAL
JANEIRO A DEZEMBRO DE 2013

LRF, Art 55, inciso I, alínea "b" - Anexo II

Página: 1 / 1

DÍVIDA CONSOLIDADA	SALDO EXERCÍCIO ANTERIOR	SALDO DO EXERCÍCIO DE 2013		
		até o 1º	até o 2º	até o 3º
DÍVIDA CONSOLIDADA - DC (I)	6.298.610,12	6.298.610,12	6.360.592,80	5.990.855,25
Dívida Mobiliária	0,00	0,00	0,00	0,00
Dívida Contratual	4.544.220,40	4.544.220,40	4.606.203,08	4.236.465,53
Dívida Interna	4.544.220,40	4.544.220,40	4.606.203,08	4.236.465,53
Dívida Externa	0,00	0,00	0,00	0,00
Precatórios posteriores a 05/05/2000 (inclusive)	1.754.389,72	1.754.389,72	1.754.389,72	1.754.389,72
Demais Dívidas	0,00	0,00	0,00	0,00
DEDUÇÕES (II)	14.885.875,20	17.302.738,63	19.666.304,24	19.489.019,92
Disponibilidade de Caixa Bruto	12.419.116,48	14.907.230,67	16.074.908,11	16.342.862,33
Demais Haveres Financeiros	9.937.682,72	9.728.268,96	11.921.314,13	12.747.810,59
(-) Restos a pagar processados (excetos precatórios)	(7.470.924,00)	(7.332.761,00)	(8.329.918,00)	(9.601.653,00)
DÍVIDA CONSOLIDADA LÍQUIDA (DCL) (III) = (I - II)	(8.587.265,08)	(11.004.128,51)	(13.305.711,44)	(13.498.164,67)
RECEITA CORRENTE LÍQUIDA - (RCL)	73.908.756,31	76.321.634,27	78.654.513,99	81.158.465,30
% da DC sobre a RCL (I/RCL)	8,52	8,25	8,09	7,38
% da DCL sobre a RCL (III/RCL)	20,14	22,67	25,00	24,01
LIMITE DEFINIDO PELA RESOLUÇÃO Nº 40, DE 2001, DO SENADO FEDERAL: (%)	120,00	120,00	120,00	120,00

DETALHAMENTO DA DÍVIDA CONTRATUAL	SALDO EXERCÍCIO ANTERIOR	SALDO DO EXERCÍCIO DE 2013		
		até o 1º	até o 2º	até o 3º
DÍVIDA CONTRATUAL (IV = V + VI + VII + VIII)	4.544.220,40	4.544.220,40	4.606.203,08	4.236.465,53
DÍVIDA DE PPP (V)	0,00	0,00	0,00	0,00
PARCELAMENTO DE DÍVIDAS (VI)	2.672.033,99	2.672.033,99	2.734.016,47	3.156.993,58
De Tributos	0,00	0,00	0,00	0,00
De Contribuições Sociais	2.672.033,99	2.672.033,99	2.734.016,47	3.156.993,58
Previdenciárias	0,00	0,00	0,00	231.343,24
Demais Contribuições Sociais	2.672.033,99	2.672.033,99	2.734.016,47	2.925.650,34
Do FGTS	0,00	0,00	0,00	0,00
Com Instituição Não Financeira	1.754.389,72	1.754.389,72	1.754.389,72	1.754.389,72
DÍVIDA COM INSTITUIÇÃO FINANCEIRA (VII)	1.872.186,41	1.872.186,41	1.872.186,61	1.079.471,95
Interna	1.872.186,41	1.872.186,41	1.872.186,61	1.079.471,95
Externa	0,00	0,00	0,00	0,00
DEMAIS DÍVIDAS CONTRATUAIS (VIII)	0,00	0,00	0,00	0,00

OUTROS VALORES INTEGRANTES DA DC	SALDO EXERCÍCIO ANTERIOR	SALDO DO EXERCÍCIO DE 2013		
		até o 1º	até o 2º	até o 3º
PRECATÓRIOS ANTERIORES A 05/05/2000	0,00	0,00	0,00	0,00
INSUFICIÊNCIA FINANCEIRA	0,00	0,00	0,00	0,00
DEPÓSITOS	33.070,86	3.075.939,10	6.368.543,81	9.960.111,24
RP NÃO-PROCESSADOS DE EXERCÍCIOS ANTERIORES	0,00	0,00	0,00	0,00
ANTECIPAÇÕES DE RECEITA ORÇAMENTÁRIA - ARO	0,00	0,00	0,00	0,00

REGIME PREVIDENCIÁRIO				
DÍVIDA CONSOLIDADA PREVIDENCIÁRIA	SALDO EXERCÍCIO ANTERIOR	SALDO DO EXERCÍCIO DE 2013		
		até o 1º	até o 2º	até o 3º
DÍVIDA CONSOLIDADA PREVIDENCIÁRIA (IV)	0,00	26.989.690,45	26.989.690,45	1.574.462,90
Passivo Atuarial	0,00	26.989.690,45	26.989.690,45	1.574.462,90
Demais dívidas	0,00	0,00	0,00	0,00
DEDUÇÕES (V)	0,00	14.907.230,67	24.404.826,20	25.944.515,24
Ativo disponível	0,00	14.907.230,67	16.074.908,11	16.342.862,33
Investimentos	0,00	0,00	0,00	0,00
Haveres financeiros	0,00	0,00	0,00	0,00
(-) Restos a pagar processados	0,00	0,00	8.329.918,09	9.601.652,91
OBRIGAÇÕES NÃO INTEGRANTES DA DC	1.754.389,72	1.754.389,72	1.754.389,72	1.754.389,72
DÍVIDA CONSOLIDADA LÍQUIDA PREVIDENCIÁRIA (VI) = (IV - V)	0,00	12.082.459,78	2.584.864,25	(24.370.052,34)




CONSOLIDADO
RELATÓRIO DE GESTÃO FISCAL
DEMONSTRATIVO DAS GARANTIAS E CONTRAGARANTIAS DE VALORES
ORÇAMENTO FISCAL E DA SEGURIDADE SOCIAL
JANEIRO A DEZEMBRO DE 2013

LRF, art. 55, inciso I, alínea "c" e art. 40, § 1º - Anexo III Página: 1 / 1

GARANTIAS CONCEDIDAS	SALDO EXERCÍCIO ANTERIOR	SALDO DO EXERCÍCIO DE 2013		
		até o 1º	até o 2º	até o 3º
EXTERNAS (I)	0,00	0,00	0,00	0,00
Aval ou fiança em operações de crédito	0,00	0,00	0,00	0,00
Outras Garantias nos termos da LRF	-	-	-	-
INTERNAS (II)	0,00	0,00	0,00	0,00
Aval ou fiança em operações de crédito	0,00	0,00	0,00	0,00
Outras Garantias nos termos da LRF	-	-	-	-
TOTAL DAS GARANTIAS (I + II)	0,00	0,00	0,00	0,00
RECEITA CORRENTE LÍQUIDA - RCL	73.954.132,23	76.635.110,65	79.129.067,32	81.988.226,05
% do TOTAL DAS GARANTIAS sobre a RCL	0,00	0,00	0,00	0,00
LIMITE DEFINIDO POR RESOLUÇÃO DO SENADO FEDERAL - (%)	22,00	22,00	22,00	22,00

CONTRAGARANTIAS RECEBIDAS	SALDO EXERCÍCIO ANTERIOR	SALDO DO EXERCÍCIO DE 2013		
		até o 1º	até o 2º	até o 3º
GARANTIAS EXTERNAS (I)	0,00	0,00	0,00	0,00
Aval ou fiança em operação de crédito	0,00	0,00	0,00	0,00
Outras Garantias nos termos da LRF	-	-	-	-
GARANTIAS INTERNAS (II)	0,00	0,00	0,00	0,00
Aval ou fiança em operação de crédito	0,00	0,00	0,00	0,00
Outras Garantias nos termos da LRF	-	-	-	-
TOTAL CONTRAGARANTIAS (I + II)	0,00	0,00	0,00	0,00



 CONSOLIDADO RELATÓRIO DE GESTÃO FISCAL DEMONSTRATIVO DAS OPERAÇÕES DE CRÉDITO ORÇAMENTO FISCAL E DA SEGURIDADE SOCIAL JANEIRO A DEZEMBRO DE 2013	Página: 1 / 1
----------------------------------------------------------------------------------------------------------------------------------------------------------------------------------------------------------------------------------------------------------------------------------------	---------------

(LRF, art. 55, inciso I, alínea "d" e inciso III alínea "c")

OPERAÇÕES DE CRÉDITO	VALOR	
	No Quadrimestre de Referência	Até o Quadrimestre de Referência
SUJEITAS AO LIMITE PARA FINS DE CONTRATAÇÃO (I)		
Mobiliária	0,00	0,00
Interna	0,00	0,00
Externa	0,00	0,00
Contratual	0,00	0,00
Interna	0,00	0,00
Abertura de Créditos	0,00	0,00
Aquisição Financiada de Bens e Arrendamento Mercantil Financeiro	0,00	0,00
Derivadas de PPP	0,00	0,00
Demais aquisições financiadas	0,00	0,00
Antecipação de Receita	0,00	0,00
Pela Venda e Termo de Bens e Serviços	0,00	0,00
Demais Antecipações de Receita	0,00	0,00
Assunção, Reconhecimento e Confissão de dívida (LRF, art. 29 1º)	0,00	0,00
Outras Operações de Crédito	0,00	0,00
Externa	0,00	0,00
NÃO SUJEITAS AO LIMITE PARA FINS DE CONTRATAÇÃO (II)		
Parcelamento de Dívidas	0,00	0,00
De Tributos	0,00	0,00
De Contribuições Sociais	0,00	0,00
Previdenciárias	0,00	0,00
Demais contribuições sociais	0,00	0,00
Do FGTS	0,00	0,00
Meio-anos da Administração de Receitas e da Gestão fiscal, financeira e Patrimonial	0,00	0,00
Programa de Iluminação Pública - RELUZ	0,00	0,00

APURAÇÃO DO CUMPRIMENTO DOS LIMITES	VALOR	% SOBRE A RCL
RECEITAS CORRENTE LÍQUIDA - RCL	81.988.226,05	-
TOTAL CONSIDERADO PARA FINS DA APURAÇÃO DO CUMPRIMENTO DO LIMITE = (I)	0,00	0,00
LIMITE GERAL DEFINIDO POR RESOLUÇÃO DO SENADO FEDERAL PARA AS OPERAÇÕES DE CRÉDITO INTERNAS E EXTERNAS	13.118.116,17	16 %
OPERAÇÕES DE CRÉDITO POR ANTECIPAÇÃO DA RECEITA ORÇAMENTÁRIA	0,00	0,00
LIMITE DEFINIDO POR RESOLUÇÃO DO SENADO FEDERAL PARA AS OPERAÇÕES DE CRÉDITO POR ANTECIPAÇÃO DA RECEITA	5.739.175,82	7 %
TOTAL CONSIDERADO PARA CONTRATAÇÃO DE NOVAS OPERAÇÕES DE CRÉDITO (III) = (I + II)	0,00	0,00



CONSOLIDADO RELATÓRIO RESUMIDO DA EXECUÇÃO ORÇAMENTÁRIA DEMONSTRATIVO DA RECEITA DE ALIENAÇÃO DE ATIVOS E APLICAÇÃO DOS RECURSOS ORÇAMENTO FISCAL E DA SEGURIDADE SOCIAL JANEIRO A DEZEMBRO DE 2013		Página: 1 / 1
----------------------------------------------------------------------------------------------------------------------------------------------------------------------------------------------------------------------------------------------------	--	---------------


LRF - Art. 53, § 1º, Inciso III - Anexo XIV

RECEITAS	PREVISÃO ATUALIZADA (a)	RECEITAS REALIZADAS (b)	SALDO A REALIZAR (a - b)
RECEITA DE CAPITAL	0,00	74.471,31	(74.471,31)
ALIENAÇÃO DE ATIVOS	0,00	74.471,31	(74.471,31)
Alienação de Bens Móveis	0,00	74.471,31	(74.471,31)
Alienação de Bens Imóveis	0,00	0,00	0,00
TOTAL	0,00	74.471,31	(74.471,31)

DESPESAS	DOTAÇÃO ATUALIZADA (c)	DESPESAS EMPENHADAS (d)	SALDO A REALIZAR (c - d)
Despesas de Capital	0,00	0,00	0,00
Investimentos	0,00	0,00	0,00
Inversões Financeiras	0,00	0,00	0,00
Amortização da Dívida	0,00	0,00	0,00
Despesas Correntes dos Regimes de Previdência	0,00	0,00	0,00
Regime Próprio dos Servidores Públicos	0,00	0,00	0,00
TOTAL	0,00	0,00	0,00

SALDO FINANCEIRO APLICAR	EXERCÍCIO ANTERIOR (e)	DO EXERCÍCIO (f)	SALDO ATUAL (e + f)
	265,78	74.471,31	74.737,09




PREFEITURA MUNICIPAL DE IBIPORÃ
RELATÓRIO RESUMIDO DA EXECUÇÃO ORÇAMENTÁRIA
DEMONSTRATIVO DAS RECEITAS DE OPERAÇÕES DE CRÉDITO E DESPESAS DE CAPITAL
ORÇAMENTO FISCAL E DA SEGURIDADE SOCIAL
JANEIRO A DEZEMBRO DE 2013

Página: 1 / 1

LRF, Art. 53, § 1º, Inciso I - Anexo XI

RECEITAS	PREVISÃO ATUALIZADA (a)	RECEITAS REALIZADAS		Saldo a Realizar (a - b)
		No Bimestre	Até o Bimestre (b)	
RECEITAS DE OPERAÇÕES DE CRÉDITO(I)	0,00	0,00	0,00	0,00

DESPESAS	DOTAÇÃO ATUALIZADA (a)	DESPESAS EMPENHADAS		Saldo a Realizar (a - b)
		No Bimestre	Até o Bimestre (b)	
DESPESAS DE CAPITAL	14.072.707,44	1.845.901,66	11.240.546,92	2.832.160,52
(-) Incentivos Fiscais a Contribuinte	0,00	0,00	0,00	0,00
(-) Incentivos Fiscais a Contribuinte por Instituições	0,00	0,00	0,00	0,00
DESPESA DE CAPITAL LÍQUIDA (II)	14.072.707,44	1.845.901,66	11.240.546,92	2.832.160,52
APURAÇÃO DE REGRA DE OURO (I - II)	(14.072.707,44)	(1.845.901,66)	(11.240.546,92)	(2.832.160,52)



PREFEITURA MUNICIPAL DE IBIPORÃ
RELATÓRIO RESUMIDO DA EXECUÇÃO ORÇAMENTÁRIA
DEMONSTRATIVO DOS RESTOS A PAGAR POR PODER E ORGÃO
ORÇAMENTO FISCAL E DA SEGURIDADE SOCIAL
NOVEMBRO A DEZEMBRO DE 2013

Página: 1 / 1

LRP, art. 53, inciso V - Anexo IX

PODER / ORGÃO	RESTOS A PAGAR PROCESSADOS				RESTOS A PAGAR NÃO PROCESSADOS				
	Inscritos		Cancelados	Pagos	A Pagar	Inscritos em 31 de dezembro de 2012	Cancelados	Pagos	A Pagar
	Exercícios anteriores	Em 31 de dezembro de							
EXECUTIVO	91.871,79	4.860.494,72	3.450,34	4.895.323,28	53.592,89	2.572.150,21	332.697,15	2.239.453,06	0,00
Prefeitura Municipal de Ibiaporã									
EXECUTIVO MUNICIPAL	0,00	194.130,51	0,00	194.130,51	0,00	19.660,73	1.998,24	17.662,49	0,00
SECRETARIA MUNICIPAL DE PLANEJAMENTO	0,00	24.861,90	0,00	24.861,90	0,00	406,00	0,00	406,00	0,00
SECRETARIA MUNICIPAL DE FINANÇAS	0,00	114.298,28	0,10	114.298,18	0,00	17.719,99	2.740,49	14.979,50	0,00
SECRETARIA MUNICIPAL DE ADMINISTRAÇÃO	13.902,15	151.685,53	671,09	164.916,59	0,00	210.109,86	72.957,30	137.152,56	0,00
SECRETARIA MUNICIPAL DE EDUCAÇÃO	72.737,83	1.576.075,83	0,00	1.596.148,23	52.665,43	729.665,00	121.038,69	608.626,31	0,00
SECRETARIA MUNICIPAL DE CULTURA E TURISMO	530,80	59.892,11	493,10	59.929,61	0,00	69.866,44	714,10	69.152,34	0,00
SECRETARIA MUNICIPAL DE SERVIÇOS PÚBLICOS, OBRAS	156,20	928.297,43	1.595,90	926.779,63	78,10	698.584,66	97.048,27	601.536,39	0,00
SECRETARIA MUNICIPAL DE ASSISTÊNCIA SOCIAL	0,00	196.781,27	122,04	196.659,23	0,00	146.788,91	7.034,78	139.754,13	0,00
SECRETARIA MUNICIPAL DE SAÚDE	3.451,60	1.431.849,75	588,36	1.434.742,89	0,00	618.725,86	23.412,69	595.313,17	0,00
SECRETARIA MUNICIPAL DE AGRICULTURA	0,00	37.572,30	0,00	37.572,30	0,00	6.381,19	70,40	6.310,79	0,00
SECRETARIA MUNICIPAL DE ESPORTES, RECREAÇÃO E	859,11	70.838,26	9,75	70.838,26	849,36	18.168,95	5.682,18	12.486,77	0,00
SECRETARIA MUNICIPAL DA INDÚSTRIA E COMÉRCIO	0,00	12.289,36	0,00	12.289,36	0,00	8.349,54	0,00	8.349,54	0,00
SECRETARIA MUNICIPAL DO TRABALHO	234,30	61.922,19	0,00	62.156,49	0,00	27.723,08	0,01	27.723,07	0,00
TOTAL	91.871,79	4.860.494,72	3.450,34	4.895.323,28	53.592,89	2.572.150,21	332.697,15	2.239.453,06	0,00



CONSOLIDADO
RELATÓRIO RESUMIDO DA EXECUÇÃO ORÇAMENTARIA
DEMONSTRATIVO DO RESULTADO PRIMÁRIO
ORÇAMENTO FISCAL E DA SEGURIDADE SOCIAL
JANEIRO A DEZEMBRO DE 2013

LRF, Art. 53, inciso III - Anexo VII

Página: 1 / 1

RECEITAS PRIMÁRIAS	Previsão atualizada	RECEITAS REALIZADAS		
		No Bimestre	Jan à Dez 2013	Jan à Dez 2012
RECEITAS PRIMÁRIAS CORRENTES (I)	85.556.917,71	16.800.986,44	84.689.424,28	76.847.465,55
Receita tributária	12.761.041,00	2.131.243,17	13.357.974,69	11.498.780,81
IPTU	4.180.450,00	307.866,40	3.966.324,55	3.863.028,85
ISS	4.138.876,00	810.320,12	4.220.492,91	3.770.287,42
ITBI	1.989.000,00	405.480,15	2.044.172,05	1.247.011,15
IRRF	1.445.815,00	511.423,32	2.145.325,86	1.706.442,14
Outras receitas tributárias	1.006.900,00	97.120,52	982.626,66	912.011,25
(-)Deduções da receita tributária	0,00	(967,34)	(967,34)	0,00
Receita de contribuição	3.910.000,00	1.403.222,01	5.460.532,32	4.927.622,44
Receita previdenciária	2.100.000,00	1.058.534,97	3.450.652,38	3.099.786,22
Outras receitas de contribuições	1.810.000,00	344.687,04	2.009.879,94	1.827.836,22
(-)Deduções da receita de contribuições	0,00	0,00	0,00	0,00
Receita patrimonial líquida	5.570,00	913,73	5.716,41	1.300.000,00
Receita patrimonial	2.237.698,26	348.114,90	1.483.603,80	4.054.068,66
(-)Aplicações financeiras	2.232.128,26	347.201,17	1.477.887,39	2.754.068,66
(-)Deduções da Receita patrimonial	0,00	0,00	0,00	0,00
Transferências correntes	64.205.466,71	12.782.825,81	63.075.155,24	56.560.455,12
FPM	23.187.699,74	4.101.276,14	21.703.612,47	20.194.978,28
ICMS	20.399.888,61	4.691.297,63	22.204.331,61	21.656.276,97
Convênios	222.700,00	52.243,66	289.450,10	354.881,91
Outras transferências correntes	20.395.178,36	3.938.008,38	18.877.761,06	14.354.317,96
Demais receitas correntes	4.674.840,00	482.781,72	2.790.045,62	2.560.607,18
Dívida Ativa	2.855.900,00	340.084,10	1.490.104,47	2.246.949,93
Diversas receitas correntes	1.818.940,00	142.697,62	1.299.941,15	1.359.638,63
(-)Deduções das demais receitas correntes	0,00	0,00	0,00	(1.045.981,38)
RECEITAS DE CAPITAL (II)	2.721.460,38	417.621,31	4.227.875,09	1.230.362,83
Operações de crédito (III)	0,00	0,00	0,00	0,00
Amortizações de empréstimos (IV)	0,00	0,00	0,00	0,00
Alienação de ativos (V)	0,00	67.621,31	74.471,31	0,00
Transferências de capital	2.721.460,38	350.000,00	4.153.403,78	1.230.362,83
Convênios	2.666.510,38	350.000,00	4.063.769,17	1.212.407,13
Outras transferências de capital	54.950,00	0,00	89.634,61	17.955,70
Outras receitas de capital	0,00	0,00	0,00	0,00
RECEITAS PRIMÁRIAS DE CAPITAL (VI)=(II-III-IV-V)	2.721.460,38	350.000,00	4.153.403,78	1.230.362,83
RECEITA PRIMÁRIA TOTAL (VII)=(I+VI)	88.278.378,09	17.150.986,44	88.842.828,06	78.077.828,38
DESPESAS PRIMÁRIAS				
DESPESAS CORRENTES (VIII)	86.164.883,45	16.779.849,04	77.648.452,34	67.604.882,08
Pessoal e encargos sociais	56.987.660,31	12.162.225,24	51.853.137,46	39.727.964,03
Juros e encargos da dívida (I)	214.170,00	45.604,33	204.512,45	266.054,58
Outras despesas correntes	28.963.053,14	4.572.019,47	25.590.802,43	27.610.863,47
DESPESAS PRIMÁRIAS CORRENTES (=VIII-I)	85.950.713,45	16.734.244,71	77.443.939,89	67.338.827,50
DESPESAS DE CAPITAL (I)	14.072.707,44	1.845.901,66	11.240.546,92	10.820.356,58
Investimentos	11.647.187,44	1.594.247,25	8.828.636,46	9.697.239,89
Inversões financeiras	955.020,00	0,00	954.962,82	314.000,00
Concessão de empréstimos (II)	0,00	0,00	0,00	0,00
Aquisição de título de capital já integralizado (III)	0,00	0,00	0,00	0,00
Demais inversões financeiras	955.020,00	0,00	954.962,82	314.000,00
Amortização da dívida (IV)	1.470.500,00	251.654,41	1.456.947,64	809.116,69
DESPESAS PRIMÁRIAS DE CAPITAL FISCAIS (V)=(I-II-III-IV)	12.602.207,44	1.594.247,25	9.783.599,28	10.011.239,89
RESERVA DE CONTINGÊNCIA (VI)	0,00	0,00	0,00	0,00
DESPESA PRIMÁRIA TOTAL (VIII)=(+V+VI)	98.552.920,89	18.328.491,96	87.227.539,17	77.350.067,39
RESULTADO PRIMÁRIO (VII - XVIII)	(10.274.542,80)	(1.177.505,52)	1.615.288,89	727.760,99
SALDOS DE EXERCÍCIOS ANTERIORES	-	-	16.732.590,89	-
DESCRIMINAÇÃO DA META FISCAL				VALOR
META DE RESULTADO PRIMÁRIO FIXADA NO ANEXO DE METAS FISCAIS DA LDO PARA O EXERCÍCIO DE REFERÊNCIA				0,00



CONSOLIDADO
RELATÓRIO RESUMIDO DA EXECUÇÃO ORÇAMENTÁRIA
DEMONSTRATIVO SIMPLIFICADO DO RELATÓRIO RESUMIDO DA EXECUÇÃO ORÇAMENTÁRIA
ORÇAMENTO FISCAL E DA SEGURIDADE SOCIAL
JANEIRO A DEZEMBRO DE 2013

LRF, Art. 48 - Anexo XVII

Página: 1 / 1

BALANÇO ORÇAMENTÁRIO		No Bimestre	Até o Bimestre		
Previsão Inicial da Receita		0,00	84.635.000,00		
Previsão Atualizada da Receita		0,00	99.664.944,78		
Receitas Realizadas		19.187.055,13	97.740.778,82		
Déficit Orçamentário		(271.308,55)	0,00		
Saldos de Exercícios Anteriores			0,00		
Dotação Inicial		0,00	83.505.000,00		
Créditos Adicionais			18.395.921,42		
Dotação Atualizada		0,00	101.900.921,42		
Despesas Empenhadas		18.625.750,70	88.888.999,26		
Despesas Liquidadas		19.458.363,68	85.961.012,51		
Superávit Orçamentário		561.304,43	8.851.779,56		
DESPESAS POR FUNÇÃO / SUBFUNÇÃO		No Bimestre	Até o Bimestre		
Despesas Empenhadas		18.625.750,70	88.888.999,26		
Despesas Liquidadas		19.458.363,68	85.961.012,51		
RECEITA CORRENTE LÍQUIDA - RCL		No Bimestre	Até o Bimestre		
Receita Corrente Líquida		16.089.652,64	81.988.226,05		
RECEITAS / DESPESAS DOS REGIMES DE PREVIDÊNCIA		No Bimestre	Até o Bimestre		
Regime Próprio de Previdência Social dos Servidores Públicos					
Receitas Previdenciárias (IV)					
Despesas Previdenciárias (V)					
Resultado Previdenciário (IV - V)					
RESULTADO NOMINAL E PRIMÁRIO		Meta fixada no anexo de metas fiscais da LDO (a)	Resultado apurado até o bimestre (b)	% em relação a meta (b/a)	
Resultado Nominal		0,00	(2.590.221,95)	0,00 %	
Resultado Primário		0,00	1.615.288,89	0,00 %	
MOVIMENTAÇÃO DOS RESTOS A PAGAR		Inscrição	Cancelamento até o bimestre	Pagamento até o bimestre	Saldo
RESTOS A PAGAR PROCESSADOS					
Poder Executivo		0,00	0,00	0,00	0,00
Poder Legislativo		4.952.366,51	3.450,34	4.895.323,28	53.592,89
RESTOS A PAGAR NÃO-PROCESSADOS					
Poder Executivo		0,00	0,00	0,00	0,00
Poder Legislativo		2.572.150,21	332.697,15	2.239.453,06	0,00
TOTAL		7.524.516,72	336.147,49	7.134.776,34	53.592,89
DESPESAS COM MANUTENÇÃO E DESENVOLVIMENTO DO ENSINO - MDE		Valor apurado até o bimestre	Limites constitucionais anuais		
			% Mínimo a aplicar no exercício	% Aplicado até o bimestre	
Mínimo Anual de 25% dos Impostos na Manutenção e Desenvolvimento do Ensino - MDE		15.572.682,24	25% / 18%	24,99 %	
Mínimo Anual de 60% do FUNDEB na Remuneração do Magistério com Educação Infantil e Ensino		11.624.327,77	60%	84,22 %	
RECEITAS DE OPERAÇÕES DE CRÉDITO E DESPESAS DE CAPITAL		Valor apurado até o bimestre	Saldo a realizar		
Receita de Operações de Crédito					
Despesa de Capital Líquida					
PROJEÇÃO ATUARIAL DOS REGIMES DE PREVIDÊNCIA		Exercício em Referência	10º Exercício	20º Exercício	35º Exercício
Regime Próprio de Previdência Social dos Servidores Públicos					
Receitas Previdenciárias (IV)					
Despesas Previdenciárias (V)					
Resultado Previdenciário (IV - V)					
RECEITA DA ALIENAÇÃO DE ATIVOS E APLICAÇÃO DOS RECURSOS		Valor apurado até o bimestre	Saldo a realizar		
Receita de Capital Resultante da Alienação de Ativos					
Aplicação dos Recursos da Alienação de Ativos					
DESPESAS COM AÇÕES E SERVIÇOS PÚBLICOS DE SAÚDE		Valor apurado até o bimestre	Limites constitucionais anuais		
			% Mínimo a aplicar no exercício	% Aplicado até o bimestre	
Despesas Próprias com Ações e Serviços Públicos de Saúde		17.995.652,26	15%	29,33 %	
DESPESAS DE CARÁTER CONTINUADO DERIVADAS DE PPP		Valor apurado no Exercício Corrente			
Total das Despesas/RCL (%)					



Demonstrativo da Despesa com Pessoal

PREFEITURA DO MUNICÍPIO DE IBIPORA
RELATÓRIO DE GESTÃO FISCAL
DEMONSTRATIVO DA DESPESA COM PESSOAL - CONSOLIDADO
ORÇAMENTOS FISCAL E DA SEGURIDADE SOCIAL
<Janeiro/2013 a Dezembro 2013>

LRF, art . 55, inciso I, alínea "a" - Anexo I

DESPESA COM PESSOAL	DESPESA EMPENHADA
	Janeiro/2013 a Dezembro/2013
DESPESA BRUTA COM PESSOAL (I)	56.557.129,33
Pessoal Ativo	48.818.630,60
Pessoal Inativo e Pensionistas	7.466.043,97
Outras despesas de pessoal decorrentes de contratos de terceirização (art . 18 , § 1º d a LRF)	272.454,76
(-)DESPESAS NÃO COMPUTADAS (art.19, §1º da LRF) (II)	9.375.344,23
Indenizações por Demissão e Incentivos à Demissão Voluntária	757.912,59
Decorrentes de Decisão Judicial	35.128,64
Despesas de Exercícios Anteriores	0,00
Inativos e Pensionistas com Recursos Vinculados	7.466.043,97
Despesas com Recursos Vinculados - Acórdão TCE/PR 1509/06	0,00
Acórdão TCE/PR 1568/06	1.116.259,03
Pensionistas	0,00
IRRF	1.116.259,03
TOTAL DA DESPESA COM PESSOAL PARA FINS DE APURAÇÃO DO LIMITE - TDP (III) = (I - II)	47.181.785,10
RECEITA CORRENTE LÍQUIDA - RCL (IV)	93.119.169,93
% do TOTAL DA DESPESA COM PESSOAL PARA FINS DE APURAÇÃO DO LIMITE - TDP sobre	50,67
LIMITE MÁXIMO (incisos I, II e III, art. 20 da LRF) - 54%	50.284.351,76
LIMITE PRUDENCIAL (§ único, art. 22 da LRF) - 51,3%	47.770.134,17



PREFEITURA MUNICIPAL DE IBIPORÃ
RELATÓRIO DE GESTÃO FISCAL
DEMONSTRATIVO SIMPLIFICADO DO RELATÓRIO DE GESTÃO FISCAL
ORÇAMENTO FISCAL E DA SEGURIDADE SOCIAL
JANEIRO A DEZEMBRO DE 2013

Página: 1 / 1

LRF, Art. 48 - Anexo VII

DESPESA COM PESSOAL	VALOR	% SOBRE A RCL
Despesa total com pessoal - DTP	1.116.259,03	81.158.465,30
Limite máximo (incisos I, II e III, art. 20 da LRF)	52,70	54,00
Limite prudencial (§ único, art. 22 da LRF)	43.825.571,26	51,30

DÍVIDA	VALOR	% SOBRE A RCL
Dívida consolidada líquida	0,00	0,00
Limite definido por resolução do senado federal	0,00	0,00

GARANTIA DE VALORES	VALOR	% SOBRE A RCL
Total das garantias de valores	0,00	0,00
Limite definido por resolução do senado federal	17.854.862,37	22,00

OPERAÇÕES DE CRÉDITO	VALOR	% SOBRE A RCL
Operações de crédito internas e externas	0,00	0,00
Operações de crédito por antecipação da receita	0,00	0,00
Limite definido pelo senado federal para operações de crédito internas e externas	12.985.354,45	16,00
Limite definido pelo senado federal para operações de crédito por antecipação da receita	5.681.092,57	7,00

RESTO A PAGAR	INSCRIÇÃO EM RESTOS A PAGAR NÃO PROCESSADOS	SUFICIÊNCIA ANTES DA INSCRIÇÃO EM RESTOS A PAGAR NÃO
Valor apurado nos demonstrativos respectivos	0,00	0,00