



JORNAL OFICIAL DO MUNICÍPIO DE IBIPORÃ

Ano 4 - Número 309 - 06 de Fevereiro de 2017 - www.ibipora.pr.gov.br

Lei Nº 2.643 de 26 de setembro 2013 / Lei Nº 2.705 de 21 julho de 2014

Gestão de Pessoas

PORTARIA Nº 084 DE 02 DE FEVEREIRO DE 2017.

O SECRETÁRIO MUNICIPAL DE GESTÃO DE PESSOAS, no uso de suas atribuições que lhe são conferidas por Lei, conforme Decreto nº 324/2001, artigo 2º inciso II datado em 07 de dezembro de 2001, e artigos 68 e 69, §1º da Lei Municipal nº 2236/2008 do Estatuto dos Servidores Públicos Municipais de Ibiporã, e requerimento protocolado sob o nº 632/2017 – 27/01/2017,

RESOLVE:

Art. 1º CONCEDER à servidora LILIAN DE LIMA PIRES - matrícula 3039, lotada na Secretaria Municipal do Trabalho, Emprego e Economia Solidária, ocupante do cargo de Tecnólogo de Gestão Pública, horário especial para participar do Curso de Pós Graduação – nível de Mestrado em Administração – Universidade Estadual de Londrina - UEL - Ensino Superior, no período de 21 de janeiro de 2017 a 31 de março de 2017, total de horas para reposição 37h30min.

Art. 2º Fica estabelecida, a partir de 21 de janeiro de 2017, a obrigatoriedade da servidora de repor as horas contratuais, de acordo com o cronograma de reposição de horas estabelecido pelo órgão de lotação.

Art. 3º Esta Portaria entrará em vigor na data de sua publicação.

MARCOS ANTONIO MÁRTIRE
Secretário Municipal de Gestão de Pessoas

PORTARIA Nº. 085, DE 02 DE FEVEREIRO DE 2017.

O SECRETÁRIO MUNICIPAL DE GESTÃO DE PESSOAS, no uso de suas atribuições que lhe são conferidas por Lei, conforme Decreto nº 324/2001, artigo 2º inciso II datado em 07 de dezembro de 2001, e de acordo com o artigo 95, inciso XI, da Lei Municipal nº. 2236/2008, que trata do Estatuto dos Funcionários Públicos do Município de Ibiporã, e em atendimento ao requerido pelo protocolo nº. 212/2017 – 17/01/2017.

RESOLVE:

Art. 1º CONCEDER à servidora ANDREIA MESSIAS VIOLADA MANTELLATO, matrícula 2053, ocupante do cargo de Professora, lotada na Secretaria Municipal da Educação, 02 (dois) meses de Licença a título de Prêmio Assiduidade em descanso, referente ao 1º e 2º mês do 2º Quinquênio período 2006/2011, a partir de 30 de janeiro de 2017, com término em 30 de março de 2017.

Art. 2º Fica a servidora acima citada, a retornar às atividades laborais, a partir de 31 de março de 2017, por motivo do término da Licença a título de Prêmio Assiduidade.

Art. 3º Este ato entrará em vigor na data de sua publicação.

MARCOS ANTONIO MÁRTIRE
Secretário Municipal de Gestão de Pessoas

Contratos

EXTRATO DO TERCEIRO TERMO ADITIVO AO CONTRATO

CONTRATANTE: Prefeitura Municipal de Ibiporã, ESTADO DO PARANÁ.

CONTRATADA: VENÂNCIO CENTRO AUTOMOTIVO LTDA

PROC. ADM. Nº. 109/2014 – **Pregão Nº.** 066/2014 – **CONTRATO Nº.** 361/2014.

OBJETO: O Contrato tem por objeto, a prestação de serviços de alinhamento, balanceamento e cambagem em veículos, para atender as necessidades das Secretarias do Município.

O presente termo aditivo objetiva:

- Acréscimo da importância total de R\$ 3.999,27 (Três mil e novecentos e noventa e nove reais e vinte e sete centavos) referente ao reajuste no percentual de 8,5049% referente ao período de 27/11/2015 a 26/11/2016, sobre cada item no saldo existente no contrato, valor esse que passa a vigorar a partir desta data.

DATA DE ASSINATURA DO TERMO ADITIVO: 02 de Fevereiro de 2017.

JOÃO TOLEDO COLONIEZI
PREFEITO DO MUNICÍPIO

EXTRATO DO PRIMEIRO TERMO ADITIVO AO CONTRATO

CONTRATANTE: Prefeitura Municipal de Ibiporã, ESTADO DO PARANÁ.

CONTRATADA: PROVE INDÚSTRIA E COMÉRCIO DE UNIFORMES LTDA.

PROC. ADM. Nº. 175/2015 – **Pregão Nº.** 105/2015 – **CONTRATO Nº.** 091/2016.

OBJETO: O Contrato tem por objeto, a aquisição de uniformes para atender diversas secretarias da Administração Municipal.

O presente termo aditivo objetiva:

- Acréscimo no valor de R\$ 21.749,86 (vinte e um mil e setecentos e quarenta e nove reais e oitenta e seis centavos) correspondendo a 25% (vinte e cinco por cento) do valor inicial do contrato.

- Com o referido acréscimo, o valor atualizado do contrato passará a ser de R\$108.749,31 (cento e oito mil e setecentos e quarenta e nove reais e trinta e um centavos).

DATA DE ASSINATURA DO CONTRATO: 03 de fevereiro de 2017.

JOÃO TOLEDO COLONIEZI
PREFEITO DO MUNICÍPIO

EXTRATO DE CONTRATO

CONTRATANTE: Prefeitura Municipal de Ibiporã, ESTADO DO PARANÁ.

CONTRATADA: DENTAL MED SUL ARTIGOS ODONTOLÓGICOS LTDA.

PROC. ADM. Nº. 005/2017 – **Processo Dispensa Nº.** 002/2017 – **CONTRATO Nº.** 022/2017.

OBJETO: O Contrato tem por objeto, a aquisição de materiais odontológicos.

VALOR TOTAL: R\$ 565,44 (quinhentos e sessenta e cinco reais e quarenta e quatro centavos).

PRazo DE VIGÊNCIA DO CONTRATO: 05 de maio de 2017.

FORMA DE PAGAMENTO: Em até 30 (trinta) dias após o recebimento da Nota Fiscal.

DOTAÇÕES ORÇAMENTÁRIAS

CONTAS: 3780, 4280

FUNCIONAIS PROGRAMÁTICAS: 10.001.10.302.0005.2088 10.001.10.302.0005.2093

DESTINAÇÕES DOS RECURSOS: 495, 496

DATA DE ASSINATURA DO CONTRATO: 06 de fevereiro de 2017.

JOÃO TOLEDO COLONIEZI
PREFEITO MUNICIPAL



EXTRATO DE CONTRATO

CONTRATANTE: Prefeitura Municipal de Ibiporã, ESTADO DO PARANÁ.
CONTRATADA: DENTAL OESTE EIRELI - EPP.
PROC. ADM. Nº. 005/2017 – **Processo Dispensa Nº.** 002/2017 – **CONTRATO Nº.** 023/2017.
OBJETO: O Contrato tem por objeto, a aquisição de materiais odontológicos.
VALOR TOTAL: R\$ 168,00 (cento e sessenta e oito reais).
PRAZO DE VIGÊNCIA DO CONTRATO: 05 de maio de 2017.
FORMA DE PAGAMENTO: Em até 30 (trinta) dias após o recebimento da Nota Fiscal.
DOTAÇÕES ORÇAMENTÁRIAS
CONTAS: 3780, 4280
FUNCIONAIS PROGRAMÁTICAS: 10.001.10.302.0005.2088 10.001.10.302.0005.2093
DESTINAÇÕES DOS RECURSOS: 495, 496
DATA DE ASSINATURA DO CONTRATO: 06 de fevereiro de 2017.

JOÃO TOLEDO COLONIEZI
PREFEITO MUNICIPAL

EXTRATO DE CONTRATO

CONTRATANTE: Prefeitura Municipal de Ibiporã, ESTADO DO PARANÁ.
CONTRATADA: DENTAL SHOW - COMÉRCIO DE PRODUTOS ODONTOLÓGICOS E HOSPITALARES LTDA – ME
PROC. ADM. Nº. 005/2017 – **Processo Dispensa Nº.** 002/2017 – **CONTRATO Nº.** 024/2017.
OBJETO: O Contrato tem por objeto, a aquisição de materiais odontológicos.
VALOR TOTAL: R\$ 2.215,75 (dois mil, duzentos e quinze reais e setenta e cinco centavos).
PRAZO DE VIGÊNCIA DO CONTRATO: 05 de maio de 2017.
FORMA DE PAGAMENTO: Em até 30 (trinta) dias após o recebimento da Nota Fiscal.
DOTAÇÕES ORÇAMENTÁRIAS
CONTAS: 3780, 4280
FUNCIONAIS PROGRAMÁTICAS: 10.001.10.302.0005.2088 10.001.10.302.0005.2093
DESTINAÇÕES DOS RECURSOS: 495, 496
DATA DE ASSINATURA DO CONTRATO: 06 de fevereiro de 2017.

JOÃO TOLEDO COLONIEZI
PREFEITO MUNICIPAL

EXTRATO DE CONTRATO

CONTRATANTE: Prefeitura Municipal de Ibiporã, ESTADO DO PARANÁ.
CONTRATADA: MUNIZ & ROCHA LTDA
PROC. ADM. Nº. 005/2017 – **Processo Dispensa Nº.** 002/2017 – **CONTRATO Nº.** 025/2017.
OBJETO: O Contrato tem por objeto, a aquisição de materiais odontológicos.
VALOR TOTAL: R\$ 415,60 (quatrocentos e quinze reais e sessenta centavos).
PRAZO DE VIGÊNCIA DO CONTRATO: 05 de maio de 2017.
FORMA DE PAGAMENTO: Em até 30 (trinta) dias após o recebimento da Nota Fiscal.
DOTAÇÕES ORÇAMENTÁRIAS
CONTAS: 3780, 4280
FUNCIONAIS PROGRAMÁTICAS: 10.001.10.302.0005.2088 10.001.10.302.0005.2093
DESTINAÇÕES DOS RECURSOS: 495, 496
DATA DE ASSINATURA DO CONTRATO: 06 de fevereiro de 2017.

JOÃO TOLEDO COLONIEZI
PREFEITO MUNICIPAL

O JORNAL OFICIAL DO MUNICÍPIO DE IBIPORÃ é uma publicação
sob a responsabilidade da PREFEITURA MUNICIPAL DE IBIPORÃ
(CNPJ 76.244.961/0001-03)

Núcleo de Comunicação Social
Chefe do Núcleo: Bruno Thiago Silva
Jornalista: Caroline Vicentini
Diagramador: Thiago Petri

Contato: (043) 3178 8440
e-mail: atosoficiais@ibipora.pr.gov.br
www.ibipora.pr.gov.br/atos-oficiais



Contabilidade

Republicação

Ano 4 - Número 304 – 30 de Janeiro de 2017 página 01 à 26

Republicação do RELATÓRIO DE GESTÃO FISCAL - CONSOLIDADO DEMONSTRATIVO DA DESPESA COM PESSOAL ORÇAMENTOS FISCAL E DA SEGURIDADE SOCIAL JANEIRO DE 2016 A DEZEMBRO DE 2016

Devido a ausencia de parte dos anexos na edição do Jornal Oficial Nº 304 - Ano 4 do dia 30 de janeiro de janeiro de 2017, paginas 01 à 26, considerar como oficial a seguinte publicação:



MUNICÍPIO DE IBIPORÃ - ESTADO DO PARANÁ - PODER EXECUTIVO
RELATÓRIO DE GESTÃO FISCAL - CONSOLIDADO
DEMONSTRATIVO DA DESPESA COM PESSOAL
ORÇAMENTOS FISCAL E DA SEGURIDADE SOCIAL
JANEIRO DE 2016 A DEZEMBRO DE 2016

RGF - ANEXO I (LRF, art. 55, inciso I, alínea "a")

R\$ 1,00

DESPESA COM PESSOAL	DESPESAS EXECUTADAS	
	(Últimos 12 Meses)	
	Liquidadas (a)	INSCRITAS EM RESTOS A PAGAR NÃO PROCESSADOS (b)
DESPESA BRUTA COM PESSOAL (I)	88.279.128,29	349,53
Pessoal Ativo	74.241.265,25	349,46
Pessoal Inativo e Pensionistas	11.966.084,64	0,00
Outras despesas de pessoal decorrentes de contratos de terceirização (§ 1º do art. 18 da LRF)	2.071.778,40	0,07
Outras despesas de pessoal decorrentes de contratos de terceirização (exceto elemento 34)	0,00	0,00
DESPESAS NÃO COMPUTADAS (§ 1º do art. 19 da LRF) (II)	15.093.620,53	0,00
Indenizações por Demissão e Incentivos à Demissão Voluntária	1.387.822,62	0,00
Decorrentes de Decisão Judicial de período anterior ao da apuração	344.717,30	0,00
Despesas de Exercícios Anteriores de período anterior ao da apuração	0,00	0,00
Inativos e Pensionistas com Recursos Vinculados	12.425.371,15	0,00
Instrução Normativa TCE/PR 56/2011	935.709,46	0,00
Pensionistas	0,00	0,00
IRRF	935.709,46	0,00
DESPESA LÍQUIDA COM PESSOAL (III) = (I - II)	73.185.507,76	349,53

APURAÇÃO DO CUMPRIMENTO DO LIMITE LEGAL	VALOR	% SOBRE A RCL
RECEITA CORRENTE LÍQUIDA - RCL (IV)	145.852.892,53	-
DESPESA TOTAL COM PESSOAL - DTP sobre a RCL (V) = (III a + III b)	73.185.857,29	50,18
LIMITE MÁXIMO (VI) (incisos I, II e III, art. 20 da LRF)	78.760.561,97	54,00
LIMITE PRUDENCIAL (VII) = (0,95 x VI) (parágrafo único do art. 22 da LRF)	74.822.533,87	51,30
LIMITE DE ALERTA (VIII) = (0,90 x VI) (inciso II do § 1º do art. 59 da LRF)	70.884.505,77	48,60



CONSOLIDADO
RELATÓRIO DE GESTÃO FISCAL
DEMONSTRATIVO DA DÍVIDA CONSOLIDADA LÍQUIDA
ORÇAMENTO FISCAL E DA SEGURIDADE SOCIAL
JANEIRO A DEZEMBRO DE 2016

LRF, Art 55, inciso I, alínea "b" - Anexo II

Página: 1 / 1


DÍVIDA CONSOLIDADA	SALDO EXERCÍCIO ANTERIOR	SALDO DO EXERCÍCIO DE 2016		
		até o 1º	até o 2º	até o 3º
DÍVIDA CONSOLIDADA - DC (I)	2.726.423,51	9.285.910,12	4.473.803,88	6.682.742,85
Dívida Mobiliária	0,00	0,00	0,00	0,00
Dívida Contratual	2.726.423,51	9.285.910,12	4.473.803,88	6.682.742,85
Dívida Interna	2.726.423,51	9.285.910,12	4.473.803,88	6.682.742,85
Dívida Externa	0,00	0,00	0,00	0,00
Precatórios posteriores a 05/05/2000 (inclusive)	0,00	0,00	0,00	0,00
Demais Dívidas	0,00	0,00	0,00	0,00
DEDUÇÕES (II)	15.357.621,13	15.639.386,85	13.561.069,45	12.718.833,86
Disponibilidade de Caixa Bruto	18.729.531,09	24.622.125,07	22.293.266,71	16.678.394,00
Demais Haveres Financeiros	2.001.920,73	2.020.668,77	2.568.259,37	3.168.259,37
(-) Restos a pagar processados (excetos precatórios)	5.373.830,69	11.003.406,99	11.300.456,63	7.127.819,51
DÍVIDA CONSOLIDADA LÍQUIDA (DCL) (III) = (I - II)	(12.631.197,62)	(6.353.476,73)	(9.087.265,57)	(6.036.091,01)
RECEITA CORRENTE LÍQUIDA - (RCL)	112.778.097,61	119.707.738,69	123.891.707,28	128.984.489,59
% da DC sobre a RCL (I/RCL)	2,42	7,76	3,61	5,18
% da DCL sobre a RCL (III/RCL)	(11,20)	(5,31)	(7,33)	(4,68)
LIMITE DEFINIDO PELA RESOLUÇÃO Nº 40, DE 2001, DO SENADO FEDERAL: (%)	120,00	120,00	120,00	120,00

DETALHAMENTO DA DÍVIDA CONTRATUAL	SALDO EXERCÍCIO ANTERIOR	SALDO DO EXERCÍCIO DE 2016		
		até o 1º	até o 2º	até o 3º
DÍVIDA CONTRATUAL (IV = V + VI + VII + VIII)	2.726.423,51	9.285.910,12	4.473.803,88	6.682.742,85
DÍVIDA DE PPP (V)	0,00	0,00	0,00	0,00
PARCELAMENTO DE DÍVIDAS (VI)	2.578.445,36	2.711.410,00	2.098.293,80	1.546.259,82
De Tributos	0,00	0,00	0,00	0,00
De Contribuições Sociais	2.578.445,36	2.711.410,00	2.098.293,80	1.546.259,82
Previdenciárias	460.081,80	405.287,38	354.214,74	301.280,70
Demais Contribuições Sociais	2.118.363,56	2.306.122,62	1.744.079,06	1.244.979,12
Do FGTS	0,00	0,00	0,00	0,00
Com Instituição Não Financeira	0,00	0,00	0,00	0,00
DÍVIDA COM INSTITUIÇÃO FINANCEIRA (VII)	147.978,15	6.574.500,12	2.375.510,08	5.136.483,03
Interna	147.978,15	6.574.500,12	2.375.510,08	5.136.483,03
Externa	0,00	0,00	0,00	0,00
DEMAIS DÍVIDAS CONTRATUAIS (VIII)	0,00	0,00	0,00	0,00

OUTROS VALORES INTEGRANTES DA DC	SALDO EXERCÍCIO ANTERIOR	SALDO DO EXERCÍCIO DE 2016		
		até o 1º	até o 2º	até o 3º
PRECATÓRIOS ANTERIORES A 05/05/2000	1.754.389,72	1.754.389,72	1.754.389,72	1.754.389,72
INSUFICIÊNCIA FINANCEIRA	0,00	0,00	0,00	0,00
DEPÓSITOS	120.296,58	127.293,51	127.005,09	98.776,00
RP NÃO-PROCESSADOS DE EXERCÍCIOS ANTERIORES	0,00	6.359.233,02	8.389.661,56	3.220.522,72
ANTECIPAÇÕES DE RECEITA ORÇAMENTÁRIA - ARO	0,00	0,00	0,00	0,00

REGIME PREVIDENCIÁRIO				
DÍVIDA CONSOLIDADA PREVIDENCIÁRIA	SALDO EXERCÍCIO ANTERIOR	SALDO DO EXERCÍCIO DE 2016		
		até o 1º	até o 2º	até o 3º
DÍVIDA CONSOLIDADA PREVIDENCIÁRIA (IV)	189.107.181,11	189.107.181,11	189.107.181,11	255.674.367,08
Passivo Atuarial	189.107.181,11	189.107.181,11	189.107.181,11	255.674.367,08
Demais dívidas	0,00	0,00	0,00	0,00
DEDUÇÕES (V)	0,00	26.765.501,91	44.968.718,28	30.195.884,05
Ativo disponível	0,00	26.642.793,84	24.861.526,08	19.846.653,37
Investimentos	0,00	0,00	0,00	0,00
Haveres financeiros	0,00	0,00	0,00	0,00
(-) Restos a pagar processados	0,00	122.708,07	20.107.192,20	10.349.230,68
OBRIGAÇÕES NÃO INTEGRANTES DA DC	0,00	0,00	0,00	0,00
DÍVIDA CONSOLIDADA LÍQUIDA PREVIDENCIÁRIA (VI) = (IV - V)	189.107.181,11	162.341.679,20	144.138.462,83	225.478.483,03



 **CONSOLIDADO**
RELATÓRIO DE GESTÃO FISCAL
DEMONSTRATIVO DAS GARANTIAS E CONTRAGARANTIAS DE VALORES
ORÇAMENTO FISCAL E DA SEGURIDADE SOCIAL
JANEIRO A DEZEMBRO DE 2016


LRF, art. 55, inciso I, alínea "c" e art. 40, § 1º - Anexo III

Página: 1 / 1

GARANTIAS CONCEDIDAS	SALDO EXERCÍCIO ANTERIOR	SALDO DO EXERCÍCIO DE 2016		
		até o 1º	até o 2º	até o 3º
EXTERNAS (I)	0,00	0,00	0,00	0,00
Aval ou fiança em operações de crédito	0,00	0,00	0,00	0,00
Outras Garantias nos termos da LRF	-	-	-	-
INTERNAS (II)	0,00	0,00	0,00	0,00
Aval ou fiança em operações de crédito	0,00	0,00	0,00	0,00
Outras Garantias nos termos da LRF	-	-	-	-
TOTAL DAS GARANTIAS (I + II)	0,00	0,00	0,00	0,00
RECEITA CORRENTE LÍQUIDA - RCL	113.112.718,90	120.115.847,59	124.315.073,47	129.150.222,59
% do TOTAL DAS GARANTIAS sobre a RCL	0,00	0,00	0,00	0,00
LIMITE DEFINIDO POR RESOLUÇÃO DO SENADO FEDERAL - (%)	22,00	22,00	22,00	22,00

CONTRAGARANTIAS RECEBIDAS	SALDO EXERCÍCIO ANTERIOR	SALDO DO EXERCÍCIO DE 2016		
		até o 1º	até o 2º	até o 3º
GARANTIAS EXTERNAS (I)	0,00	0,00	0,00	0,00
Aval ou fiança em operação de crédito	0,00	0,00	0,00	0,00
Outras Garantias nos termos da LRF	-	-	-	-
GARANTIAS INTERNAS (II)	0,00	0,00	0,00	0,00
Aval ou fiança em operação de crédito	0,00	0,00	0,00	0,00
Outras Garantias nos termos da LRF	-	-	-	-
TOTAL CONTRAGARANTIAS (I + II)	0,00	0,00	0,00	0,00



	CONSOLIDADO	Página: 1 / 1
	RELATÓRIO DE GESTÃO FISCAL DEMONSTRATIVO DAS OPERAÇÕES DE CRÉDITO ORÇAMENTO FISCAL E DA SEGURIDADE SOCIAL JANEIRO A DEZEMBRO DE 2016	

(LRF, art. 55, inciso I, alínea "d" r inciso III alínea "c")

OPERAÇÕES DE CRÉDITO	VALOR	
	No Quadrimestre de Referência	Até o Quadrimestre de Referência
SUJEITAS AO LIMITE PARA FINS DE CONTRATAÇÃO (I)	0,00	0,00
Mobiliária	0,00	0,00
Interna	0,00	
Externa	0,00	
Contratual	0,00	0,00
Interna	0,00	0,00
Abertura de Créditos	0,00	
Aquisição Financiada de Bens e Arrendamento Mercantil Financeiro	0,00	0,00
Derivadas de PPP	0,00	
Demais aquisições financiadas	0,00	
Antecipação de Receita	0,00	0,00
Pela Venda e Termo de Bens e Serviços	0,00	
Demais Antecipações de Receita	0,00	
Assunção, Reconhecimento e Confissão de dívida (LRF, art. 29 1º)	0,00	
Outras Operações de Crédito	0,00	
Externa	0,00	
NÃO SUJEITAS AO LIMITE PARA FINS DE CONTRATAÇÃO (II)	0,00	0,00
Parcelamento de Dívidas	0,00	0,00
De Tributos	0,00	
De Contribuições Sociais	0,00	0,00
Previdenciárias	0,00	
Demais contribuições sociais	0,00	
Do FGTS	0,00	
Melhorias da Administração de Receitas e da Gestão fiscal, financeira e Patrimonial	0,00	
Programa de Iluminação Pública - RELUZ	0,00	

APURAÇÃO DO CUMPRIMENTO DOS LIMITES	VALOR	% SOBRE A RCL
RECEITAS CORRENTE LÍQUIDA - RCL	129.150.222,59	-
TOTAL CONSIDERADO PARA FINS DA APURAÇÃO DO CUMPRIMENTO DO LIMITE = (I)	0,00	0,00
LIMITE GERAL DEFINIDO POR RESOLUÇÃO DO SENADO FEDERAL PARA AS OPERAÇÕES DE CRÉDITO INTERNAS E EXTERNAS	20.664.035,61	16 %
OPERAÇÕES DE CRÉDITO POR ANTECIPAÇÃO DA RECEITA ORÇAMENTÁRIA	0,00	0,00
LIMITE DEFINIDO POR RESOLUÇÃO DO SENADO FEDERAL PARA AS OPERAÇÕES DE CRÉDITO POR ANTECIPAÇÃO DA RECEITA	9.040.515,58	7 %
TOTAL CONSIDERADO PARA CONTRATAÇÃO DE NOVAS OPERAÇÕES DE CRÉDITO (III) = (I + II)	0,00	0,00




CONSOLIDADO
RELATÓRIO DE GESTÃO FISCAL
DEMONSTRATIVO DA DISPONIBILIDADE DE CAIXA
ORÇAMENTO FISCAL E DA SEGURIDADE SOCIAL
JANEIRO A DEZEMBRO DE 2016

Página: 1 / 2

RGF - ANEXO 5(LRF, art. 55, Inciso III, alínea "a")

DESTINAÇÃO DE RECURSOS	DISPONIBILIDADE DE CAIXA BRUTA (a)	OBRIGAÇÕES FINANCEIRAS (b)	DISPONIBILIDADE DE CAIXA LÍQUIDA (c) = (a - b)
129 Transferências Voluntárias Públicas Federais	12.838,48	0,00	12.838,48
128 Transferências Voluntárias Públicas Federais	603,59	0,00	603,59
133 Transferências Voluntárias Públicas Federais	100.280,17	0,00	100.280,17
132 Transferências Voluntárias Públicas Federais PROJETOR	116,77	0,00	116,77
134 Transferências Voluntárias Públicas Federais	1.240,60	0,00	1.240,60
702 Transferências Voluntárias Públicas Federais	0,00	0,00	0,00
703 Transferências Voluntárias Públicas Federais	46.900,96	0,00	46.900,96
937 Bloco de Investimentos - SUAS	10.109,08	0,00	10.109,08
936 Componente para Qualificação da Gestão - SUAS	61.076,66	0,00	61.076,66
935 Bloco de Financiamento da Proteção Social Especial - SUAS	127.234,61	1.131,51	126.103,10
934 Bloco de Financiamento da Proteção Social Básica - SUAS	214.816,36	5.957,53	208.858,83
512 CIDE (Lei 10866/04, art. 1ºB)	301,18	0,00	301,18
311 Transferências Voluntárias Públicas Federais	0,00	0,00	0,00
515 FUNREBOM	966.601,30	2.272,06	964.329,24
312 Transferências Voluntárias Públicas Federais	172.484,63	0,00	172.484,63
795 Transferências Voluntárias Públicas Federais	4.644,67	0,00	4.644,67
794 Transferências Voluntárias Públicas Federais	841,91	0,00	841,91
782 Transferências Voluntárias Públicas Federais	880,91	0,00	880,91
303 Saúde - Receitas Vinculadas (L.C. 141/12 - 15%)	860.715,81	402.712,67	458.003,14
880 Transferências Voluntárias Privadas Internas	54.075,70	0,00	54.075,70
739 Transferências Voluntárias Públicas Federais EQUIP LAR PE	100.035,75	0,00	100.035,75
351 Transferências Voluntárias Públicas Federais	515,34	0,00	515,34
738 Transferências Voluntárias Públicas Estaduais FMAS PPAS IV	3.923,17	0,00	3.923,17
350 Transferências Voluntárias Públicas Federais	401,88	0,00	401,88
737 Transferências Voluntárias Públicas Estaduais FMAS	0,00	0,00	0,00
736 Transferências Voluntárias Públicas Estaduais	1.711,19	0,00	1.711,19
764 Transferências Voluntárias Públicas Federais	21.157,01	0,00	21.157,01
754 Transferências Voluntárias Públicas Federais	3.471,91	0,00	3.471,91
94 Retenções em Caráter Consignatário	83.329,08	98.776,00	(15.446,92)
102 Fundeb 40%	517.005,33	281.307,96	235.697,37
103 5% sobre Transferências Constitucionais FUNDEB	349.718,73	118.027,98	231.690,75
509 Gerenciamento do Trânsito	256,96	0,00	256,96
510 Taxas - Exercício Poder de Polícia	5.300,31	7.043,75	(1.743,44)
101 Fundeb 60%	576.857,43	574.248,83	2.608,60
511 Taxas - Prestação de Serviços	188.127,38	170.552,79	17.574,59
504 Outros Royalties e Compensações Financeiras e	51.455,46	21.706,11	29.749,35
719 Transferências Voluntárias Públicas Estaduais	0,00	0,00	0,00
507 COSIP - Contribuição de Iluminação Pública, Art. 149-A, CF	4.720.609,80	30.920,84	4.689.688,96
500 Investimentos na Rede de Serviços de Saúde - Portaria 203-	317.894,56	0,00	317.894,56
111 Transferências Voluntárias Públicas Federais	28.093,97	0,00	28.093,97
501 Receitas de Aliações de Ativos	373.554,87	191.612,46	181.942,41
704 Transferências Voluntárias Públicas estaduais	0,00	0,00	0,00
108 Transferências Voluntárias Públicas Federais	441,10	0,00	441,10
707 Transferências Voluntárias Públicas Federais	0,00	0,00	0,00
496 Atenção de Média e Alta Complexidade Ambulatorial e	319.262,79	166.814,64	152.448,15
107 Salário-Educação	138.417,43	2.548,90	135.868,53
497 Vigilância em Saúde	200.810,66	50.436,74	150.373,92
104 Demais Impostos Vinculados à Educação Básica	307.830,50	376.372,54	(68.542,04)
498 Assistência Farmacêutica	4.539,90	2.812,16	1.727,74
499 Gestão do SUS	6.611,15	105,00	6.506,15
119 Transferências Voluntárias Públicas Federais	(18.988,56)	0,00	(18.988,56)
118 Transferências Voluntárias Públicas Federais	555,63	0,00	555,63
730 Transferências Voluntárias Públicas Federais	0,00	0,00	0,00
495 Atenção Básica	400.726,20	112.526,80	288.199,40
731 Transferências Voluntárias Públicas Federais	0,00	0,00	0,00
116 Transferências Voluntárias Públicas Federais	0,09	0,00	0,09
732 Transferências Voluntárias Públicas Federais	0,00	0,00	0,00
352 Transferências Voluntárias Públicas Estaduais	44,79	0,00	44,79
733 Transferências Voluntárias Públicas Federais	0,00	0,00	0,00
114 Transferências Voluntárias Públicas Federais	14.285,70	0,00	14.285,70
734 Transferências Voluntárias Públicas Estaduais	16.776,83	4.000,00	12.776,83
735 Transferências Voluntárias Públicas Federais CEF 647095-8	0,00	0,00	0,00



	<p>CONSOLIDADO RELATÓRIO DE GESTÃO FISCAL DEMONSTRATIVO DA DISPONIBILIDADE DE CAIXA ORÇAMENTO FISCAL E DA SEGURIDADE SOCIAL JANEIRO A DEZEMBRO DE 2016</p>	<p>Página: 2 / 2</p>
--	---	----------------------

RGF - ANEXO 5(LRF, art. 55, Inciso III, alínea "a")

DESTINAÇÃO DE RECURSOS	DISPONIBILIDADE DE CAIXA BRUTA (a)	OBRIGAÇÕES FINANCEIRAS (b)	DISPONIBILIDADE DE CAIXA LÍQUIDA (c) = (a - b)
720 Transferências Voluntárias Públicas Federais	0,00	0,00	0,00
601 Operações de Crédito Internas	5.908,68	0,00	5.908,68
126 Transferências Voluntárias Públicas Federais	371,79	0,00	371,79
722 Transferências Voluntárias Públicas Federais	0,00	0,00	0,00
125 Transferências Voluntárias Públicas Federais	232.214,81	0,00	232.214,81
723 Transferências Voluntárias Públicas Federais	137.063,48	121.875,00	15.188,48
124 Transferências Voluntárias Públicas Federais	154.039,64	1.101,00	152.938,64
724 Transferências Voluntárias Públicas Federais	34.725,08	0,00	34.725,08
123 Transferências Voluntárias Públicas Federais	2.800,29	0,00	2.800,29
725 Transferências Voluntárias Públicas Estaduais	42.124,40	0,00	42.124,40
122 Transferências Voluntárias Públicas Estaduais	38.582,60	0,00	38.582,60
726 Transferências Voluntárias Públicas Federais	0,00	0,00	0,00
727 Transferências Voluntárias Públicas Estaduais	296,94	0,00	296,94
TOTAL DOS RECURSOS VINCULADOS (I)	12.018.625,44	2.744.863,27	9.273.762,17
0 Recursos Ordinários (Livres)	4.658.864,56	4.482.620,69	176.243,87
79 fundo municipal do meio ambiente	904,00	0,00	904,00
TOTAL DOS RECURSOS NÃO VINCULADOS (II)	4.659.768,56	4.482.620,69	177.147,87
TOTAL (III) = (I + II)	16.678.394,00	7.227.483,96	9.450.910,04
REGIME PRÓPRIO DE PREVIDÊNCIA DOS SERVIDORES	39.171.103,46	579,99	39.170.523,47



CONSOLIDADO
RELATÓRIO DE GESTÃO FISCAL
DEMONSTRATIVO DOS RESTOS A PAGAR
ORÇAMENTO FISCAL E DA SEGURIDADE SOCIAL
01/2016 À 12/2016

Página: 1 / 2

RGF - ANEXO 6 (LRF, art. 55, inciso III, alínea "b")

DESTINAÇÃO DE RECURSOS	RESTOS A PAGAR				DISPONIBILIDADE DE CAIXA LÍQUIDA (ANTES DA INSCRIÇÃO EM RESTOS A PAGAR NÃO PROCESSADOS DO EXERCÍCIO)	EMPENHOS NÃO LIQUIDADOS CANCELADOS (NÃO INSCRITOS POR INSUFICIÊNCIA FINANCEIRA)
	Liquidados e Não Pagos		Empenhados e Não Liquidados			
	De Exercício Anteriores	Do Exercício	De Exercício Anteriores	Do Exercício		
Transferências Voluntárias Públicas Federais	0,00	0,00	0,00	0,00	12.838,48	0,00
Transferências Voluntárias Públicas Federais	0,00	0,00	0,00	0,00	603,59	0,00
Transferências Voluntárias Públicas Federais	0,00	0,00	0,00	0,00	100.280,17	0,00
Transferências Voluntárias Públicas Federais PROJETOR MULTIMÍDIA	0,00	0,00	0,00	0,00	116,77	0,00
Transferências Voluntárias Públicas Federais	0,00	0,00	0,00	0,00	1.240,60	0,00
Transferências Voluntárias Públicas Federais	0,00	0,00	0,00	0,00	46.900,96	0,00
Bloco de Investimentos - SUAS	0,00	0,00	0,00	0,00	10.109,08	0,00
Componente para Qualificação da Gestão - SUAS	0,00	0,00	0,00	0,00	61.076,66	0,00
Bloco de Financiamento da Proteção Social Especial - SUAS	0,00	0,00	0,00	0,00	126.103,10	0,00
Bloco de Financiamento da Proteção Social Básica - SUAS	0,00	0,00	0,00	0,00	208.858,83	0,00
CIDE (Lei 10866/04, art. 1ºB)	0,00	0,00	0,00	0,00	301,18	0,00
FUNREBOM	0,00	0,00	0,00	0,00	964.329,24	0,00
Transferências Voluntárias Públicas Federais	0,00	0,00	0,00	0,00	172.484,63	0,00
Transferências Voluntárias Públicas Federais	0,00	0,00	0,00	0,00	4.644,67	0,00
Transferências Voluntárias Públicas Federais	0,00	0,00	0,00	0,00	841,91	0,00
Transferências Voluntárias Públicas Federais	0,00	0,00	0,00	0,00	880,91	0,00
Saúde - Receitas Vinculadas (L.C. 141/12 - 15%)	0,00	0,00	0,00	0,00	458.003,14	0,00
Transferências Voluntárias Privadas Internas	0,00	0,00	0,00	0,00	54.075,70	0,00
Transferências Voluntárias Públicas Federais	0,00	0,00	0,00	0,00	515,34	0,00
Transferências Voluntárias Públicas Federais EQUIP LAR PE LEONE	0,00	0,00	0,00	0,00	100.035,75	0,00
Transferências Voluntárias Públicas Federais	0,00	0,00	0,00	0,00	401,88	0,00
Transferências Voluntárias Públicas Estaduais FMS PPAS IV	0,00	0,00	0,00	0,00	3.923,17	0,00
Transferências Voluntárias Públicas Estaduais	0,00	0,00	0,00	0,00	1.711,19	0,00
Transferências Voluntárias Públicas Federais	0,00	0,00	0,00	0,00	21.157,01	0,00
Transferências Voluntárias Públicas Federais	0,00	0,00	0,00	0,00	3.471,91	0,00
Retenções em Caráter Consignatário	0,00	0,00	0,00	0,00	(15.446,92)	0,00
Fundeb 40%	0,00	0,00	0,00	0,00	235.697,37	0,00
5% sobre Transferências Constitucionais FUNDEB	0,00	0,00	0,00	0,00	231.690,75	0,00
Gerenciamento do Trânsito	0,00	0,00	0,00	0,00	256,96	0,00
Taxas - Exercício Poder de Polícia	0,00	0,00	0,00	0,00	(1.743,44)	0,00
Fundeb 60%	0,00	0,00	0,00	0,00	2.608,60	0,00
Taxas - Prestação de Serviços	0,00	0,00	0,00	0,00	17.574,59	0,00
Outros Royalties e Compensações Financeiras e Patrimoniais não Previdenciárias	0,00	0,00	0,00	0,00	29.749,35	0,00
COSIP - Contribuição de Iluminação Pública, Art. 149-A, CF	0,00	0,00	0,00	0,00	4.689.688,96	0,00
Investimentos na Rede de Serviços de Saúde - Portaria 203-GM, de 2007	0,00	0,00	0,00	0,00	317.894,56	0,00
Transferências Voluntárias Públicas Federais	0,00	0,00	0,00	0,00	28.093,97	0,00
Receitas de Alienações de Ativos	0,00	0,00	0,00	0,00	181.942,41	0,00
Transferências Voluntárias Públicas Federais	0,00	0,00	0,00	0,00	441,10	0,00
Atenção de Média e Alta Complexidade Ambulatorial e Hospitalar	0,00	0,00	0,00	0,00	152.448,15	0,00
Salário-Educação	0,00	0,00	0,00	0,00	135.868,53	0,00
Vigilância em Saúde	0,00	0,00	0,00	0,00	150.373,92	0,00
Assistência Farmacêutica	0,00	0,00	0,00	0,00	1.727,74	0,00
Demais Impostos Vinculados à Educação Básica	0,00	0,00	0,00	0,00	(68.542,04)	0,00
Gestão do SUS	0,00	0,00	0,00	0,00	6.506,15	0,00
Transferências Voluntárias Públicas Federais	0,00	0,00	0,00	0,00	(18.988,56)	0,00
Transferências Voluntárias Públicas Federais	0,00	0,00	0,00	0,00	555,63	0,00
Atenção Básica	0,00	0,00	0,00	0,00	288.199,40	0,00
Transferências Voluntárias Públicas Federais	0,00	0,00	0,00	0,00	0,09	0,00
Transferências Voluntárias Públicas Estaduais	0,00	0,00	0,00	0,00	44,79	0,00
Transferências Voluntárias Públicas Federais	0,00	0,00	0,00	0,00	14.285,70	0,00
Transferências Voluntárias Públicas Estaduais	0,00	0,00	0,00	0,00	12.776,83	0,00
Operações de Crédito Internas	0,00	0,00	0,00	0,00	5.908,68	0,00
Transferências Voluntárias Públicas Federais	0,00	0,00	0,00	0,00	371,79	0,00
Transferências Voluntárias Públicas Federais	0,00	0,00	0,00	0,00	232.214,81	0,00



CONSOLIDADO
RELATÓRIO DE GESTÃO FISCAL
DEMONSTRATIVO DOS RESTOS A PAGAR
ORÇAMENTO FISCAL E DA SEGURIDADE SOCIAL
01/2016 À 12/2016

Página: 2 / 2

RGF - ANEXO 6 (LRF, art. 55, inciso III, alínea "b")

DESTINAÇÃO DE RECURSOS	RESTOS A PAGAR				DISPONIBILIDADE DE CAIXA LÍQUIDA (ANTES DA INSCRIÇÃO EM RESTOS A PAGAR NÃO PROCESSADOS DO EXERCÍCIO)	EMPENHOS NÃO LIQUIDADOS CANCELADOS (NÃO INSCRITOS POR INSUFICIÊNCIA FINANCEIRA)
	Liquidados e Não Pagos		Empenhados e Não Liquidados			
	De Exercício Anteriores	Do Exercício	De Exercício Anteriores	Do Exercício		
Transferências Voluntárias Públicas Federais	0,00	0,00	0,00	0,00	152.938,64	0,00
Transferências Voluntárias Públicas Federais	0,00	0,00	0,00	0,00	15.188,48	0,00
Transferências Voluntárias Públicas Federais	0,00	0,00	0,00	0,00	2.800,29	0,00
Transferências Voluntárias Públicas Federais	0,00	0,00	0,00	0,00	34.725,08	0,00
Transferências Voluntárias Públicas Estaduais	0,00	0,00	0,00	0,00	38.582,60	0,00
Transferências Voluntárias Públicas Estaduais	0,00	0,00	0,00	0,00	42.124,40	0,00
Transferências Voluntárias Públicas Estaduais	0,00	0,00	0,00	0,00	296,94	0,00
TOTAL DOS RECURSOS VINCULADOS (I)	0,00	0,00	0,00	0,00	9.273.762,17	0,00
Recursos Ordinários (Livres)	0,00	4.482.620,69	0,00	1.344.563,62	176.243,87	31.478,05
Transferências Voluntárias Públicas Federais	0,00	0,00	0,00	4.690,00	0,00	0,00
Componente para Qualificação da Gestão - SUAS	0,00	0,00	0,00	8.602,53	0,00	0,00
Bloco de Financiamento da Proteção Social Especial - SUAS	0,00	1.131,51	0,00	71.152,80	0,00	0,00
Bloco de Financiamento da Proteção Social Básica - SUAS	0,00	5.957,53	0,00	9.454,39	0,00	0,00
CIDE (Lei 10866/04, art. 1ºB)	0,00	0,00	0,00	200,00	0,00	0,00
FUNREBOM	0,00	2.272,06	0,00	21.747,52	0,00	0,00
Transferências Voluntárias Públicas Federais	0,00	0,00	0,00	1.900,00	0,00	0,00
Saúde - Receitas Vinculadas (L.C. 141/12 - 15%)	0,00	402.712,67	0,00	261.155,46	0,00	0,00
fundo municipal do meio ambiente	0,00	0,00	0,00	0,00	904,00	0,00
Fundeb 40%	0,00	281.307,96	0,00	171.287,31	0,00	0,00
5% sobre Transferências Constitucionais FUNDEB	0,00	118.027,98	0,00	229.771,71	0,00	0,00
Taxas - Exercício Poder de Polícia	0,00	7.043,75	0,00	70,00	0,00	0,00
Taxas - Prestação de Serviços	0,00	170.552,79	0,00	2.775,00	0,00	0,00
Fundeb 60%	0,00	574.248,83	0,00	0,00	0,00	0,00
Outros Royalties e Compensações Financeiras e Patrimoniais não Previdenciárias	0,00	21.706,11	0,00	24.570,33	0,00	50.000,00
COSIP - Contribuição de Iluminação Pública, Art. 149-A, CF	0,00	30.920,84	0,00	169.534,03	0,00	0,00
Investimentos na Rede de Serviços de Saúde - Portaria 203-GM, de 2007	0,00	0,00	0,00	28.139,00	0,00	0,00
Transferências Voluntárias Públicas Federais	0,00	0,00	0,00	27.220,88	0,00	0,00
Receitas de Alienações de Ativos	0,00	191.612,46	0,00	178.868,37	0,00	40.362,00
Atenção de Média e Alta Complexidade Ambulatorial e Hospitalar	0,00	166.814,64	0,00	136.674,13	0,00	0,00
Vigilância em Saúde	0,00	50.436,74	0,00	24.938,65	0,00	0,00
Salário-Educação	0,00	2.548,90	0,00	127.607,47	0,00	0,00
Demais Impostos Vinculados à Educação Básica	0,00	376.372,54	0,00	102.925,60	0,00	0,00
Assistência Farmacêutica	0,00	2.812,16	0,00	0,00	0,00	0,00
Gestão do SUS	0,00	105,00	0,00	0,00	0,00	0,00
Transferências Voluntárias Públicas Federais	0,00	0,00	0,00	0,00	0,00	5.825,97
Atenção Básica	0,00	112.526,80	0,00	145.643,91	0,00	0,00
Transferências Voluntárias Públicas Federais	0,00	0,00	0,00	190,00	0,00	0,00
Transferências Voluntárias Públicas Estaduais	0,00	4.000,00	0,00	4.200,00	0,00	0,00
Operações de Crédito Internas	0,00	0,00	0,00	0,00	0,00	764.094,89
Transferências Voluntárias Públicas Federais	0,00	121.875,00	0,00	0,00	0,00	0,00
Transferências Voluntárias Públicas Federais	0,00	1.101,00	0,00	102.815,52	0,00	0,00
Transferências Voluntárias Públicas Federais	0,00	0,00	0,00	2.881,70	0,00	0,00
Transferências Voluntárias Públicas Estaduais	0,00	0,00	0,00	16.942,79	0,00	0,00
TOTAL DOS RECURSOS NÃO VINCULADOS (II)	0,00	7.128.707,96	0,00	3.220.522,72	177.147,87	891.760,91
TOTAL (III) = (I + II)	0,00	7.128.707,96	0,00	3.220.522,72	9.450.910,04	891.760,91
REGIME PRÓPRIO DE PREVIDÊNCIA DOS SERVIDORES	0,00	0,00	0,00	579,99	39.170.523,47	0,00



	CONSOLIDADO RELATÓRIO DE GESTÃO FISCAL DEMONSTRATIVO SIMPLIFICADO DO RELATÓRIO DE GESTÃO FISCAL ORÇAMENTO FISCAL E DA SEGURIDADE SOCIAL JANEIRO A DEZEMBRO DE 2016	Página: 1 / 1
--	---	---------------

LRF, Art. 48 - Anexo VII

DESPESA COM PESSOAL	VALOR	% SOBRE A RCL
Despesa total com pessoal - DTP	67.349.050,51	52,15
Limite máximo (incisos I, II e III, art. 20 da LRF)	69.741.120,20	54,00
Limite prudencial (§ único, art. 22 da LRF)	66.254.064,19	51,30

DÍVIDA	VALOR	% SOBRE A RCL
Dívida consolidada líquida	0,00	0,00
Limite definido por resolução do senado federal	0,00	0,00

GARANTIA DE VALORES	VALOR	% SOBRE A RCL
Total das garantias de valores	0,00	0,00
Limite definido por resolução do senado federal	28.413.048,97	22,00

OPERAÇÕES DE CRÉDITO	VALOR	% SOBRE A RCL
Operações de crédito internas e externas	0,00	0,00
Operações de crédito por antecipação da receita	0,00	0,00
Limite definido pelo senado federal para operações de crédito internas e externas	20.664.035,61	16,00
Limite definido pelo senado federal para operações de crédito por antecipação da receita	9.040.515,58	7,00

RESTO A PAGAR	INSCRIÇÃO EM RESTOS A PAGAR NÃO PROCESSADOS	SUFICIÊNCIA ANTES DA INSCRIÇÃO EM RESTOS A PAGAR NÃO PROCESSADOS
Valor apurado nos demonstrativos respectivos	0,00	0,00



	INSTITUTO DE PREVIDÊNCIA DE IBIPORÃ - IBIPREV RELATÓRIO RESUMIDO DA EXECUÇÃO ORÇAMENTÁRIA DEMONSTRATIVO DA PROJEÇÃO ATUARIAL DO REGIME PRÓPRIO DE PREVIDÊNCIA SOCIAL DOS SERVIDORES ORÇAMENTO DA SEGURIDADE SOCIAL 01/2016 À 12/2016	Página: 1 / 2
--	---	----------------------

LRF, Art. 53, § 1º, Inciso II - Anexo XIII

Saldo Financeiro Exercício Anterior	43.067.313,91
-------------------------------------	---------------

EXERCÍCIO	RECEITAS PREVIDENCIÁRIAS	DESPESAS PREVIDENCIÁRIAS	RESULTADO PREVIDENCIÁRIO	SALDO FINANCEIRO DO EXERCÍCIO
	Valor (a)	Valor (b)	Valor (c) = (a - b)	Valor (d) = ("d" exercício anterior) + (c)
2016	12.908.163,81	9.801.627,68	3.106.536,13	46.173.850,04
2017	14.009.631,59	10.335.610,29	3.674.021,30	49.847.871,34
2018	15.155.529,77	10.669.261,09	4.486.268,68	54.334.140,02
2019	16.326.079,54	11.011.234,34	5.314.845,20	59.648.985,22
2020	17.471.653,82	11.653.951,45	5.817.702,37	65.466.687,59
2021	18.631.513,33	12.247.088,17	6.384.425,16	71.851.112,75
2022	19.807.843,98	12.915.908,27	6.891.935,71	78.743.048,46
2023	20.961.069,77	13.995.218,75	6.965.851,02	85.708.899,48
2024	22.103.184,27	15.041.310,81	7.061.873,46	92.770.772,94
2025	23.190.972,98	16.371.331,93	6.819.641,05	99.590.413,99
2026	24.263.828,10	17.862.436,97	6.401.391,13	105.991.805,12
2027	25.391.549,94	18.888.987,79	6.502.562,15	112.494.367,27
2028	26.516.990,30	19.866.578,49	6.650.411,81	119.144.779,08
2029	27.653.697,24	20.805.319,29	6.848.377,95	125.993.157,03
2030	28.763.698,05	21.782.629,02	6.981.069,03	132.974.226,06
2031	29.816.159,69	23.311.770,01	6.504.389,68	139.478.615,74
2032	30.907.288,38	24.146.298,78	6.760.989,60	146.239.605,34
2033	32.038.438,87	24.541.511,79	7.496.927,08	153.736.532,42
2034	33.210.515,02	24.860.777,75	8.349.737,27	162.086.269,69
2035	34.375.242,22	25.375.627,02	8.999.615,20	171.085.884,89
2036	35.564.827,81	25.750.948,71	9.813.879,10	180.899.763,99
2037	36.767.724,23	26.371.889,55	10.395.834,68	191.295.598,67
2038	38.001.575,84	26.215.594,60	11.785.981,24	203.081.579,91
2039	39.286.907,87	26.084.848,46	13.202.059,41	216.283.639,32
2040	40.602.323,49	26.154.962,93	14.447.360,56	230.730.999,88
2041	41.957.189,13	26.078.243,08	15.878.946,05	246.609.945,93
2042	43.373.274,45	26.072.216,12	17.301.058,33	263.911.004,26
2043	44.819.615,65	25.879.344,77	18.940.270,88	282.851.275,14
2044	46.297.217,59	25.592.172,72	20.705.044,87	303.556.320,01
2045	47.839.072,52	25.022.011,83	22.817.060,69	326.373.380,70
2046	13.150.670,62	24.791.374,52	(11.640.703,90)	314.732.676,80
2047	12.737.216,52	23.911.100,38	(11.173.883,86)	303.558.792,94
2048	12.349.262,89	22.696.365,98	(10.347.103,09)	293.211.689,85
2049	11.981.315,85	21.733.470,75	(9.752.154,90)	283.459.534,95
2050	11.635.781,99	20.442.603,80	(8.806.821,81)	274.652.713,14
2051	11.343.333,30	19.386.825,37	(8.043.492,07)	266.609.221,07
2052	11.077.722,50	18.431.496,53	(7.353.774,03)	259.255.447,04
2053	10.816.021,04	17.351.735,76	(6.535.714,72)	252.719.732,32
2054	10.586.489,22	16.471.716,27	(5.885.227,05)	246.834.505,27
2055	10.374.543,18	15.529.516,24	(5.154.973,06)	241.679.532,21
2056	10.182.862,38	14.296.505,96	(4.113.643,58)	237.565.888,63
2057	9.987.537,81	13.680.201,44	(3.692.663,63)	233.873.225,00
2058	9.821.855,96	13.193.929,73	(3.372.073,77)	230.501.151,23
2059	9.661.086,87	12.389.850,38	(2.728.763,51)	227.772.387,72
2060	9.512.876,30	11.844.044,09	(2.331.167,79)	225.441.219,93
2061	9.339.426,92	11.002.330,17	(1.662.903,25)	223.778.316,68
2062	9.205.560,60	10.496.566,97	(1.291.006,37)	222.487.310,31
2063	9.058.206,49	10.000.005,74	(941.799,25)	221.545.511,06
2064	8.948.362,44	9.445.737,42	(497.374,98)	221.048.136,08
2065	8.811.450,15	9.246.993,09	(435.542,94)	220.612.593,14
2066	8.711.288,69	9.139.181,44	(427.892,75)	220.184.700,39
2067	8.626.322,98	9.073.076,57	(446.753,59)	219.737.946,80
2068	8.529.891,55	9.172.455,98	(642.564,43)	219.095.382,37
2069	8.390.160,26	9.266.641,18	(876.480,92)	218.218.901,45



INSTITUTO DE PREVIDÊNCIA DE IBIPORÃ - IBIPREV
RELATÓRIO RESUMIDO DA EXECUÇÃO ORÇAMENTÁRIA
DEMONSTRATIVO DA PROJEÇÃO ATUARIAL DO REGIME PRÓPRIO DE PREVIDÊNCIA SOCIAL DOS SERVIDORES
ORÇAMENTO DA SEGURIDADE SOCIAL
01/2016 À 12/2016 Página: 2 / 2

LRF, Art. 53, § 1º, Inciso II - Anexo XIII

EXERCÍCIO	RECEITAS PREVIDENCIÁRIAS	DESPESAS PREVIDENCIÁRIAS	RESULTADO PREVIDENCIÁRIO	SALDO FINANCEIRO DO EXERCÍCIO
	Valor (a)	Valor (b)	Valor (c) = (a - b)	Valor (d) = ("d" exercício anterior) + (c)
2070	8.232.595,93	9.484.014,57	(1.251.418,64)	216.967.482,81
2071	8.053.333,57	9.923.225,34	(1.869.891,77)	215.097.591,04
2072	7.875.631,15	10.280.833,63	(2.405.202,48)	212.692.388,56
2073	7.699.410,74	10.758.932,53	(3.059.521,79)	209.632.866,77
2074	7.472.278,09	11.094.912,18	(3.622.634,09)	206.010.232,68
2075	7.259.339,04	11.600.201,13	(4.340.862,09)	201.669.370,59
2076	7.015.107,71	11.960.936,17	(4.945.828,46)	196.723.542,13
2077	6.758.912,21	12.286.769,01	(5.527.856,80)	191.195.685,33
2078	6.490.777,84	12.550.009,39	(6.059.231,55)	185.136.453,78
2079	6.226.338,53	12.630.885,02	(6.404.546,49)	178.731.907,29
2080	5.948.336,71	12.644.962,98	(6.696.626,27)	172.035.281,02
2081	5.675.619,01	12.653.960,35	(6.978.341,34)	165.056.939,68
2082	5.403.744,49	12.500.008,29	(7.096.263,80)	157.960.675,88
2083	5.120.954,81	12.195.855,98	(7.074.901,17)	150.885.774,71
2084	4.833.565,67	11.990.379,66	(7.156.813,99)	143.728.960,72
2085	4.565.629,83	11.728.270,60	(7.162.640,77)	136.566.319,95
2086	4.314.990,21	11.416.015,99	(7.101.025,78)	129.465.294,17
2087	4.050.288,60	10.914.053,26	(6.863.764,66)	122.601.529,51
2088	3.800.419,15	10.527.018,63	(6.726.599,48)	115.874.930,03
2089	3.580.461,26	10.270.702,16	(6.690.240,90)	109.184.689,13
2090	3.368.913,20	9.751.243,49	(6.382.330,29)	102.802.358,84

CONSOLIDADO
RELATÓRIO RESUMIDO DA EXECUÇÃO ORÇAMENTÁRIA
DEMONSTRATIVO DA RECEITA DE ALIENAÇÃO DE ATIVOS E APLICAÇÃO DOS RECURSOS
ORÇAMENTO FISCAL E DA SEGURIDADE SOCIAL
JANEIRO A DEZEMBRO DE 2016 Página: 1 / 1

LRF, Art. 53, § 1º, Inciso III - Anexo XIV

RECEITAS	PREVISÃO ATUALIZADA (a)	RECEITAS REALIZADAS (b)	SALDO A REALIZAR (a - b)
RECEITA DE CAPITAL	1.123.820,00	1.094.865,70	28.954,30
ALIENAÇÃO DE ATIVOS	1.123.820,00	1.094.865,70	28.954,30
Alienação de Bens Móveis	70.270,00	70.275,00	(5,00)
Alienação de Bens Imóveis	1.053.550,00	1.024.590,70	28.959,30
TOTAL	1.123.820,00	1.094.865,70	28.954,30

DESPESAS	DOTAÇÃO ATUALIZADA (c)	DESPESAS EMPENHADAS (d)	SALDO A REALIZAR (c - d)
Despesas de Capital	1.176.680,00	1.136.288,09	40.391,91
Investimentos	1.176.680,00	1.136.288,09	40.391,91
Inversões Financeiras	0,00	0,00	0,00
Amortização da Dívida	0,00	0,00	0,00
Despesas Correntes dos Regimes de Previdência	0,00	0,00	0,00
Regime Próprio dos Servidores Públicos	0,00	0,00	0,00
TOTAL	1.176.680,00	1.136.288,09	40.391,91

SALDO FINANCEIRO APLICAR	EXERCÍCIO ANTERIOR (e)	DO EXERCÍCIO (f)	SALDO ATUAL (e + f)
	40.336,22	(41.422,39)	(1.086,17)



CONSOLIDADO

RELATÓRIO RESUMIDO DA EXECUÇÃO ORÇAMENTARIA
DEMONSTRATIVO DAS RECEITAS E DESPESAS COM AÇÕES E SERVIÇOS PÚBLICOS DE SAÚDE
ORÇAMENTO FISCAL E DA SEGURIDADE SOCIAL
JANEIRO A DEZEMBRO DE 2016

Página: 1 / 2

ADCT. Art. 77 - Anexo XVI

RECEITAS PARA APURAÇÃO DA APLICAÇÃO EM AÇÕES E SERVIÇOS PÚBLICOS DE SAÚDE	Previsão inicial	Previsão atualizada (a)	RECEITAS REALIZADAS	
			Até o bimestre (b)	% (b/a)
RECEITA DE IMPOSTOS LÍQUIDA (I)	18.736.000,00	18.858.220,00	22.804.165,47	120,92
Imposto Predial e Territorial Urbano - IPTU	6.000.000,00	6.000.000,00	6.419.942,87	107,00
Imposto sobre Transmissão de Bens Intervivos - ITBI	2.350.000,00	2.350.000,00	1.849.639,45	78,71
Imposto sobre Serviços de Qualquer Natureza - ISS	6.000.000,00	6.000.000,00	8.621.677,33	143,69
Imposto de Renda Retido na Fonte - IRRF	3.010.000,00	3.108.650,00	4.413.031,53	141,96
Multas, Juros de Mora e Outros Encargos dos Impostos	44.000,00	52.130,00	121.899,24	233,84
Dívida Ativa dos Impostos	1.087.000,00	1.101.000,00	1.131.494,60	102,77
Multas, Juros de Mora e Outros Encargos da Dívida Ativa	245.000,00	246.440,00	246.480,45	100,02
RECEITA DE TRANSFERÊNCIAS CONSTITUCIONAIS E LEGAIS (II)	65.700.000,00	72.051.970,00	73.230.311,63	101,64
Cota-Parte FPM	29.250.000,00	30.448.220,00	30.700.104,84	100,83
Cota-Parte ITR	200.000,00	200.000,00	208.434,32	104,22
Cota-Parte IPVA	4.000.000,00	5.182.000,00	5.399.354,17	104,19
Cota-Parte ICMS	31.500.000,00	35.471.750,00	36.159.215,49	101,94
Cota-Parte IPI-Exportação	490.000,00	490.000,00	489.340,25	99,87
Compensações Financeiras Provenientes de Impostos e Transferências Constitucionais	260.000,00	260.000,00	273.862,56	105,33
Desoneração ICMS (LC 87/96)	260.000,00	260.000,00	273.862,56	105,33
Outras	0,00	0,00	0,00	0,00
TOTAL DAS RECEITAS PARA APURAÇÃO DA APLICAÇÃO EM AÇÕES E SERVIÇOS PÚBLICOS DE SAÚDE (III) = I + II	84.436.000,00	90.910.190,00	96.034.477,10	105,64

RECEITAS ADICIONAIS PARA FINANCIAMENTO DA SAÚDE	Previsão inicial	Previsão atualizada (c)	RECEITAS REALIZADAS	
			Até o bimestre (d)	% (d/c) x100
TRANSFERÊNCIA DE RECURSOS DO SISTEMA ÚNICO DE SAÚDE-SUS	7.175.500,00	9.005.880,00	9.350.779,57	103,83
Provenientes da União	7.095.500,00	8.601.790,00	8.735.105,76	101,55
Provenientes dos Estados	0,00	284.610,00	450.946,19	158,44
Provenientes de Outros Municípios	0,00	0,00	0,00	0,00
Outras Receitas do SUS	80.000,00	119.480,00	164.727,62	137,87
TRANSFERÊNCIAS VOLUNTÁRIAS	40.000,00	220.150,00	212.916,97	96,71
RECEITAS DE OPERAÇÕES DE CRÉDITO VINCULADAS À SAÚDE	0,00	0,00	0,00	0,00
OUTRAS RECEITAS PARA FINANCIAMENTO DA SAÚDE	35.600,00	35.600,00	44.849,97	125,98
TOTAL RECEITAS ADICIONAIS PARA FINANCIAMENTO DA SAÚDE	7.251.100,00	9.261.630,00	9.608.546,51	103,75

DESPESAS COM SAÚDE (Por Grupo de Natureza da Despesa)	Dotação inicial	Dotação atualizada (e)	DESPESAS EXECUTADAS				
			Até o bimestre (f)	% (f/e) x100	Liquidadas até o bimestre (g)	% (g/e) x100	Inscritas em restos a pagar não processados
DESPESAS CORRENTES	30.924.480,00	36.409.750,00	36.393.352,00	99,95	35.714.223,88	98,09	679.128,12
Pessoal e encargos sociais	17.362.350,00	24.981.270,00	24.980.672,25	100,00	24.980.672,25	100,00	0,00
Juros e encargos da dívida	0,00	0,00	0,00	0,00	0,00	0,00	0,00
Outras despesas correntes	13.562.130,00	11.428.480,00	11.412.679,75	99,86	10.733.551,63	93,92	679.128,12
DESPESAS DE CAPITAL	221.500,00	1.540.568,10	1.359.810,46	88,27	1.329.771,25	86,32	30.039,21
Investimentos	221.500,00	1.540.568,10	1.359.810,46	88,27	1.329.771,25	86,32	30.039,21
Inversões financeiras	0,00	0,00	0,00	0,00	0,00	0,00	0,00
Amortização da dívida	0,00	0,00	0,00	0,00	0,00	0,00	0,00
TOTAL DAS DESPESAS COM SAÚDE (IV)	31.145.980,00	37.950.318,10	37.753.162,46	99,48	37.043.995,13	97,61	709.167,33

DESPESAS COM SAÚDE NÃO COMPUTADAS PARA FINS DE APURAÇÃO DO PERCENTUAL MÍNIMO	Dotação inicial	Dotação atualizada	DESPESAS EXECUTADAS				
			Até o bimestre (h)	% (h/V)	Liquidadas até o bimestre (i)	% (i/V)	Inscritas em restos a pagar não processados
(-)DESPESAS COM INATIVOS E PENSIONISTAS	0,00	0,00	0,00	0,00	0,00	0,00	0,00
DESPESA COM ASSISTÊNCIA À SAÚDE QUE NÃO ATENDE AO PRINCÍPIO DE ACESSO UNIVERSAL	0,00	0,00	0,00	0,00	0,00	0,00	0,00
(-)DESPESAS CUSTEADAS COM OUTROS RECURSOS	7.194.510,00	10.308.108,10	10.113.002,92	26,79	9.775.707,23	26,39	337.295,69
Recursos de transferências do sistema único de saúde - SUS	7.154.510,00	9.792.060,00	9.680.529,53	25,64	9.345.133,84	25,23	335.395,69
Recursos de operações de crédito	0,00	0,00	0,00	0,00	0,00	0,00	0,00
Outros recursos	40.000,00	516.048,10	432.473,39	1,15	430.573,39	1,16	1.900,00
OUTRAS AÇÕES E SERVIÇOS NÃO COMPUTADOS	1.659.000,00	0,00	2.765,84	0,01	2.765,84	0,01	0,00
(-)RESTO A PAGAR NÃO PROCESSADOS INSCRITOS INDEVIDAMENTE NO EXERCÍCIO SEM DISPONIBILIDADE FINANCEIRA	0,00	0,00	0,00	0,00	0,00	0,00	0,00
DESPESAS CUSTEADAS COM DISPONIBILIDADE DE CAIXA VINCULADA AOS RESTOS A PAGAR CANCELADOS	0,00	0,00	68.856,67	0,18	68.856,67	0,18	0,00
DESPESAS CUSTEADAS COM RECURSOS VINCULADOS À PARCELA DO PERCENTUAL MÍNIMO QUE NÃO FOI APLICADA EM AÇÕES E SERVIÇOS DE SAÚDE EM EXERCÍCIOS ANTERIORES	0,00	0,00	0,00	0,00	0,00	0,00	0,00
SUPERÁVIT FINANCEIRO DE EXERCÍCIO ANTERIOR NÃO APLICADO EM AÇÕES E SERVIÇOS PÚBLICOS DE SAÚDE	0,00	0,00	3.653,48	0,01	3.653,48	0,01	0,00
TOTAL DAS DESPESAS COM AÇÕES E SERVIÇOS PÚBLICOS DE SAÚDE NÃO COMPUTADAS	8.853.510,00	10.308.108,10	10.188.278,91	26,99	9.850.983,22	26,59	337.295,69



	CONSOLIDADO RELATÓRIO RESUMIDO DA EXECUÇÃO ORÇAMENTÁRIA DEMONSTRATIVO DAS RECEITAS E DESPESAS COM AÇÕES E SERVIÇOS PÚBLICOS DE SAÚDE ORÇAMENTO FISCAL E DA SEGURIDADE SOCIAL	Página: 2 / 2
	JANEIRO A DEZEMBRO DE 2016	

ADCT. Art. 77 - Anexo XVI

TOTAL DAS DESPESAS COM AÇÕES E SERVIÇOS PÚBLICOS DE SAÚDE (VI) = (IV - V)	27.564.883,55	73,01	27.193.011,91	73,41
---	---------------	-------	---------------	-------

PERCENTUAL DE APLICAÇÃO EM AÇÕES E SERVIÇOS PÚBLICOS DE SAÚDE SOBRE A RECEITA DE IMPOSTOS LÍQUIDA E TRANSFERÊNCIAS CONSTITUCIONAIS E LEGAIS (VII%) = (VI(h ou i) / IIIb x 100) - LIMITE CONSTITUCIONAL	28,70
--	-------

VALOR REFERENTE À DIFERENÇA ENTRE O VALOR EXECUTADO E O LIMITE MÍNIMO CONSTITUCIONAL [VI(h ou i) - (15 x IIIb)]/100	13.159.711,98
---	---------------

CONTROLE DE RESTOS A PAGAR INSCRITOS EM EXERCÍCIOS ANTERIORES VINCULADOS A SAÚDE	RESTOS A PAGAR	
	Inscritos em exerc. anteriores	Cancelados em 2012 (h)
RESTOS A PAGAR DE DESPESAS PRÓPRIAS COM AÇÕES E SERVIÇOS PÚBLICOS DE SAÚDE	0,00	0,00

DESPESAS COM SAÚDE (Por Subfunção)	Dotação inicial	Dotação atualizada	DESPESAS EXECUTADAS				
			Até o bimestre (l)	% (l/total l)	Liquidadas até o bimestre (m)	% (m/total m)	Inscritas em restos a pagar não processados
Atenção básica	22.237.560,00	22.486.578,10	22.373.168,46	59,25	22.057.279,17	59,53	315.889,29
Assistência hospitalar e ambulatorial	5.624.040,00	13.354.690,00	13.279.675,47	35,17	12.964.877,06	34,99	314.798,41
Suporte profilático e terapêutico	0,00	0,00	0,00	0,00	0,00	0,00	0,00
Vigilância sanitária	20.000,00	3.860,00	3.736,25	0,01	3.736,25	0,01	0,00
Vigilância epidemiológica	324.000,00	746.770,00	739.938,32	1,96	714.999,67	1,93	24.938,65
Alimentação e nutrição	0,00	0,00	0,00	0,00	0,00	0,00	0,00
Outras subfunções	2.965.380,00	1.366.140,00	1.362.693,46	3,61	1.309.152,48	3,53	53.540,98
TOTAL	31.170.980,00	37.958.038,10	37.759.211,96	100,00	37.050.044,63	100,00	709.167,33

	CONSOLIDADO RELATÓRIO RESUMIDO DA EXECUÇÃO ORÇAMENTÁRIA DEMONSTRATIVO DAS PARCERIAS PÚBLICO-PRIVADAS ORÇAMENTO FISCAL E DA SEGURIDADE SOCIAL	Página: 1 / 1
	2016	

RREO - Anexo 13 (Lei nº 11.079, de 30.12.2004, arts. 22, 25 e 28)

R\$ 1,00

ESPECIFICAÇÃO	SALDO TOTAL EM 31 DE DEZEMBRO DO EXERCÍCIO ANTERIOR (a)	REGISTROS EFETUADOS EM 2016		SALDO TOTAL (c) = (a + b)
		No bimestre	Até o bimestre (b)	
TOTAL DE ATIVOS	0,00	0,00	0,00	0,00
Direitos Futuros	0,00	0,00	0,00	0,00
Ativos Contabilizados na SPE	0,00	0,00	0,00	0,00
Contrapartida para Provisões de PPP	0,00	0,00	0,00	0,00
TOTAL DE PASSIVOS (I)	0,00	0,00	0,00	0,00
Obrigações Não Relacionadas a Serviços	0,00	0,00	0,00	0,00
Contrapartida para Ativos da SPE	0,00	0,00	0,00	0,00
Provisões de PPP	0,00	0,00	0,00	0,00
GARANTIAS DE PPP (II)	0,00	0,00	0,00	0,00
SALDO LÍQUIDO DE PASSIVOS DE PPP (III) = (I - II)	0,00	0,00	0,00	0,00
PASSIVOS CONTINGENTES	0,00	0,00	0,00	0,00
Contraprestações Futuras	0,00	0,00	0,00	0,00
Riscos Não Provisionados	0,00	0,00	0,00	0,00
Outros Passivos Contingentes	0,00	0,00	0,00	0,00
ATIVOS CONTINGENTES	0,00	0,00	0,00	0,00
Serviços Futuros	0,00	0,00	0,00	0,00
Outros Ativos Contingentes	0,00	0,00	0,00	0,00

DESPESAS DE PPP	EXERCÍCIO ANTERIOR	EXERCÍCIO CORRENTE (EC)	2017	2018	2019	2020	2021	2022	2023	2024	2025
Do Ente Federado (IV)	0,00	0,00	0,00	0,00	0,00	0,00	0,00	0,00	0,00	0,00	0,00
Das Estatais Não-dependentes	0,00	0,00	0,00	0,00	0,00	0,00	0,00	0,00	0,00	0,00	0,00
TOTAL DAS DESPESAS	0,00	0,00	0,00	0,00	0,00	0,00	0,00	0,00	0,00	0,00	0,00
RECEITA CORRENTE LÍQUIDA (RCL) (V)	113.112.718,90	129.150.222,59	0,00	0,00	0,00	0,00	0,00	0,00	0,00	0,00	0,00
TOTAL DAS DESPESAS / RCL (%) (VI) = (IV) / (V)	0,00	0,00	0,00	0,00	0,00	0,00	0,00	0,00	0,00	0,00	0,00



CONSOLIDADO
RELATÓRIO RESUMIDO DA EXECUÇÃO ORÇAMENTARIA
DEMONSTRATIVO SIMPLIFICADO DO RELATÓRIO RESUMIDO DA EXECUÇÃO ORÇAMENTÁRIA
ORÇAMENTO FISCAL E DA SEGURIDADE SOCIAL
JANEIRO A DEZEMBRO DE 2016

LRF, Art. 48 - Anexo XVII

Página: 1 /

BALANÇO ORÇAMENTÁRIO		No Bimestre	Até o Bimestre		
Previsão Inicial da Receita		0,00	132.185.000,		
Previsão Atualizada da Receita		0,00	158.554.214,		
Receitas Realizadas		33.816.509,57	158.411.887,		
Déficit Orçamentário		0,00	0,		
Saldos de Exercícios Anteriores			0,		
Dotação Inicial		0,00	131.895.000,		
Créditos Adicionais			32.000.398,		
Dotação Atualizada		0,00	163.895.398,		
Despesas Empenhadas		26.798.800,91	147.260.195,		
Despesas Liquidadas		29.795.559,77	144.039.092,		
Superávit Orçamentário		0,00	0,		
DESPESAS POR FUNÇÃO / SUBFUNÇÃO		No Bimestre	Até o Bimestre		
Despesas Empenhadas		26.798.800,91	147.260.195,		
Despesas Liquidadas		29.795.559,77	144.039.092,		
RECEITA CORRENTE LÍQUIDA - RCL		No Bimestre	Até o Bimestre		
Receita Corrente Líquida		26.180.598,75	129.150.222,		
RECEITAS / DESPESAS DOS REGIMES DE PREVIDÊNCIA		No Bimestre	Até o Bimestre		
Regime Próprio de Previdência Social dos Servidores Públicos					
Receitas Previdenciárias (IV)		21.614.242,18	21.614.242,		
Despesas Previdenciárias (V)		3.081.323,86	13.524.940,		
Resultado Previdenciário (IV - V)		18.532.918,32	8.089.301,		
RESULTADO NOMINAL E PRIMÁRIO		Meta fixada no anexo de metas fiscais da LDO (a)	Resultado apurado até o bimestre (b)	% em relação a meta (b/a)	
Resultado Nominal		0,00	7.621.286,02	0,00	
Resultado Primário		(409.800,00)	(979.219,94)	239,00	
MOVIMENTAÇÃO DOS RESTOS A PAGAR		Inscrição	Cancelamento até o bimestre	Pagamento até o bimestre	Saldo
RESTOS A PAGAR PROCESSADOS					
Poder Executivo		5.640.265,79	6.894,58	5.366.936,11	266.435,
Poder Legislativo		0,00	0,00	0,00	0,
RESTOS A PAGAR NÃO-PROCESSADOS					
Poder Executivo		5.790.889,77	411.513,50	5.379.376,27	0,
Poder Legislativo		0,00	0,00	0,00	0,
TOTAL		11.431.155,56	418.408,08	10.746.312,38	266.435,
DESPESAS COM MANUTENÇÃO E DESENVOLVIMENTO DO ENSINO - MDE		Valor apurado até o bimestre	Limites constitucionais anuais		
			% Mínimo a aplicar no exercício	% Aplicado até o bimestre	
Mínimo Anual de 25% dos Impostos na Manutenção e Desenvolvimento do Ensino - MDE		25.415.654,99	25% / 18%	25,88	
Mínimo Anual de 60% do FUNDEB na Remuneração do Magistério com Educação Infantil e Ensino		17.004.810,47	60%	82,46	
RECEITAS DE OPERAÇÕES DE CRÉDITO E DESPESAS DE CAPITAL		Valor apurado até o bimestre	Saldo a realizar		
Receita de Operações de Crédito		5.136.483,03	1.363.516,		
Despesa de Capital Líquida		24.644.451,09	2.198.735,		
PROJEÇÃO ATUARIAL DOS REGIMES DE PREVIDÊNCIA		Exercício em Referência	10º Exercício	20º Exercício	35º Exercício
Regime Próprio de Previdência Social dos Servidores Públicos					
Receitas Previdenciárias (IV)		12.908.163,81	23.190.972,98	34.375.242,22	11.635.781,
Despesas Previdenciárias (V)		9.801.627,68	16.371.331,93	25.375.627,02	20.442.603,
Resultado Previdenciário (IV - V)		3.106.536,13	6.819.641,05	8.999.615,20	(8.806.821,8)
RECEITA DA ALIENAÇÃO DE ATIVOS E APLICAÇÃO DOS RECURSOS		Valor apurado até o bimestre	Saldo a realizar		
Receita de Capital Resultante da Alienação de Ativos		1.094.865,70	28.954,		
Aplicação dos Recursos da Alienação de Ativos		1.136.288,09	40.391,		
DESPESAS COM AÇÕES E SERVIÇOS PÚBLICOS DE SAÚDE		Valor apurado até o bimestre	Limites constitucionais anuais		
			% Mínimo a aplicar no exercício	% Aplicado até o bimestre	
Despesas Próprias com Ações e Serviços Públicos de Saúde		27.193.011,91	15%	28,70	
DESPESAS DE CARÁTER CONTINUADO DERIVADAS DE PPP		Valor apurado no Exercício Corrente			
Total das Despesas/RCL (%)					



CONSOLIDADO
RELATÓRIO RESUMIDO DA EXECUÇÃO ORÇAMENTARIA
BALANÇO ORÇAMENTÁRIO - RECEITAS
ORÇAMENTO FISCAL E DA SEGURIDADE SOCIAL
NOVEMBRO A DEZEMBRO DE 2016

LRF, Art. 52, inciso I, alíneas "a" e "b" do inciso II e § 1º -

Página: 1 / 2

RECEITAS	Previsão Inicial	Previsão atualizada(a)	Receitas realizadas				Saldo a realizar (a - c)
			No bimestre (b)	% (b/a)	Até o bimestre	% (c/a)	
RECEITAS CORRENTES	131.734.000,00	149.178.685,72	31.469.939,31	21,10	155.587.292,72	104,30	(6.408.607,00)
RECEITA TRIBUTÁRIA	18.417.000,00	21.562.394,00	3.693.909,28	17,13	22.850.811,17	105,98	(1.288.417,47)
IMPOSTOS	17.360.000,00	20.185.544,00	3.474.415,04	17,21	21.304.291,17	105,54	(1.118.747,18)
TAXAS	1.022.000,00	1.341.850,00	130.960,21	9,76	1.449.569,33	108,03	(107.719,33)
CONTRIBUIÇÃO DE MELHORIA	35.000,00	35.000,00	88.534,03	252,95	96.950,96	277,00	(61.950,96)
RECEITAS DE CONTRIBUIÇÕES	7.276.000,00	7.286.780,00	1.939.849,52	26,62	8.914.713,86	122,34	(1.627.933,86)
CONTRIBUIÇÕES SOCIAIS	4.856.000,00	4.856.000,00	1.319.323,99	27,17	5.511.882,45	113,51	(655.882,45)
CONTRIBUIÇÕES DE INTERVENÇÃO NO	0,00	0,00	0,00	0,00	0,00	0,00	0,00
CONTRIBUIÇÃO PARA O CUSTEIO DO	2.420.000,00	2.430.780,00	620.525,53	25,53	3.402.831,41	139,99	(972.051,41)
RECEITA PATRIMONIAL	4.712.000,00	4.916.481,72	1.112.466,89	22,63	8.209.294,53	166,97	(3.292.812,81)
RECEITAS IMOBILIÁRIAS	43.000,00	65.400,00	31.955,50	48,86	83.301,04	127,37	(17.901,04)
RECEITAS DE VALORES MOBILIÁRIOS	4.669.000,00	4.851.081,72	1.080.511,39	22,27	8.125.993,49	167,51	(3.274.911,77)
RECEITA DE CONCESSÕES E PERMISSÕES	0,00	0,00	0,00	0,00	0,00	0,00	0,00
COMPENSAÇÕES FINANCEIRAS	0,00	0,00	0,00	0,00	0,00	0,00	0,00
RECEITA DECORRENTE DO DIREITO DE	0,00	0,00	0,00	0,00	0,00	0,00	0,00
RECEITA DA CESSÃO DE DIREITOS	0,00	0,00	0,00	0,00	0,00	0,00	0,00
OUTRAS RECEITAS PATRIMONIAIS	0,00	0,00	0,00	0,00	0,00	0,00	0,00
RECEITA AGROPECUÁRIA	0,00	0,00	0,00	0,00	0,00	0,00	0,00
RECEITA DA PRODUÇÃO VEGETAL	0,00	0,00	0,00	0,00	0,00	0,00	0,00
RECEITA DA PRODUÇÃO ANIMAL E	0,00	0,00	0,00	0,00	0,00	0,00	0,00
OUTRAS RECEITAS AGROPECUÁRIAS	0,00	0,00	0,00	0,00	0,00	0,00	0,00
RECEITA INDUSTRIAL	0,00	0,00	0,00	0,00	0,00	0,00	0,00
RECEITA DA INDÚSTRIA EXTRATIVA	0,00	0,00	0,00	0,00	0,00	0,00	0,00
RECEITA DA INDÚSTRIA DE	0,00	0,00	0,00	0,00	0,00	0,00	0,00
RECEITA DA INDÚSTRIA DE CONTRUÇÃO	0,00	0,00	0,00	0,00	0,00	0,00	0,00
OUTRAS RECEITAS INDUSTRIAIS	0,00	0,00	0,00	0,00	0,00	0,00	0,00
RECEITA DE SERVIÇOS	49.000,00	375.690,00	6.462,17	1,72	343.810,18	91,51	31.879,82
TRANSFERÊNCIAS CORRENTES	96.863.000,00	108.948.770,00	23.699.289,00	21,75	110.701.866,09	101,61	(1.753.096,09)
TRANSFERÊNCIAS	96.577.000,00	107.813.710,00	23.670.719,09	21,96	109.018.308,46	101,12	(1.204.598,46)
TRANSFERÊNCIAS DE INSTITUIÇÕES	59.000,00	59.000,00	2.000,00	3,39	32.256,10	54,67	26.743,90
TRANSFERÊNCIAS DO EXTERIOR	0,00	0,00	0,00	0,00	0,00	0,00	0,00
TRANSFERÊNCIAS DE PESSOAS	0,00	0,00	0,00	0,00	0,00	0,00	0,00
TRANSFERÊNCIAS DE CONVÊNIO	227.000,00	1.076.060,00	26.569,91	2,47	1.651.301,53	153,46	(575.241,53)
OUTRAS RECEITAS CORRENTES	4.417.000,00	6.088.570,00	1.017.962,45	16,72	4.566.796,59	75,01	1.521.773,41
MULTAS JUROS DE MORA	350.000,00	359.570,00	86.956,62	24,18	412.069,67	114,60	(52.499,67)
INDENIZAÇÕES E RESTITUIÇÕES	1.510.000,00	1.854.640,00	51.714,97	2,79	517.064,08	27,88	1.337.575,92
RECEITA DA DÍVIDA ATIVA	1.720.000,00	1.750.000,00	229.253,57	13,10	1.543.297,62	88,19	206.702,38
RECEITAS DECORRENTES DE APORTES	0,00	0,00	0,00	0,00	0,00	0,00	0,00
RECEITAS DIVERSAS	837.000,00	2.124.360,00	650.037,29	30,60	2.094.365,22	98,59	29.994,78
RECEITAS DE CAPITAL	0,00	8.924.528,69	3.092.908,25	34,66	7.813.013,85	87,55	1.111.514,84
OPERAÇÕES DE CRÉDITO	0,00	6.500.000,00	1.662.442,55	25,58	5.136.483,03	79,02	1.363.516,97
OPERAÇÕES DE CRÉDITO INTERNAS	0,00	6.500.000,00	1.662.442,55	25,58	5.136.483,03	79,02	1.363.516,97
OPERAÇÕES DE CRÉDITO EXTERNAS	0,00	0,00	0,00	0,00	0,00	0,00	0,00
ALIENAÇÃO DE BENS	0,00	1.123.820,00	1.024.590,70	91,17	1.094.865,70	97,42	28.954,30
ALIENAÇÃO DE BENS MÓVEIS	0,00	70.270,00	0,00	0,00	70.275,00	100,01	(5,00)
ALIENAÇÃO DE BENS IMÓVEIS	0,00	1.053.550,00	1.024.590,70	97,25	1.024.590,70	97,25	28.959,30
AMORTIZAÇÃO DE EMPRÉSTIMOS	0,00	0,00	0,00	0,00	0,00	0,00	0,00
TRANSFERÊNCIAS DE CAPITAL	0,00	1.300.708,69	405.875,00	31,20	1.581.665,12	121,60	(280.956,43)
TRANSFERÊNCIAS	0,00	273.510,00	0,00	0,00	435.036,19	159,06	(161.526,19)
TRANSFERÊNCIAS DE INSTITUIÇÕES	0,00	0,00	0,00	0,00	0,00	0,00	0,00
TRANSFERÊNCIAS DO EXTERIOR	0,00	0,00	0,00	0,00	0,00	0,00	0,00
TRANSFERÊNCIAS DE PESSOAS	0,00	0,00	0,00	0,00	0,00	0,00	0,00
TRANSFERÊNCIAS DE OUTRAS	0,00	0,00	0,00	0,00	0,00	0,00	0,00
TRANSFERÊNCIAS DE CONVÊNIO	0,00	1.027.198,69	405.875,00	39,51	1.146.628,93	111,63	(119.430,24)
OUTRAS RECEITAS DE CAPITAL	0,00	0,00	0,00	0,00	0,00	0,00	0,00
INTEGRALIZAÇÃO DO CAPITAL SOCIAL	0,00	0,00	0,00	0,00	0,00	0,00	0,00
RECEITA DA DÍVIDA ATIVA PROVENIENTE	0,00	0,00	0,00	0,00	0,00	0,00	0,00



CONSOLIDADO
RELATÓRIO RESUMIDO DA EXECUÇÃO ORÇAMENTARIA
BALANÇO ORÇAMENTÁRIO - RECEITAS
ORÇAMENTO FISCAL E DA SEGURIDADE SOCIAL
NOVEMBRO A DEZEMBRO DE 2016

LRF, Art. 52, inciso I, alíneas "a" e "b" do inciso II e § 1º -

Página: 2 / 2

RECEITAS	Previsão Inicial	Previsão atualizada(a)	Receitas realizadas				Saldo a realizar (a - c)
			No bimestre (b)	% (b/a)	Até o bimestre	% (c/a)	
RECEITA AUFERIDA POR DETENTORES DE	0,00	0,00	0,00	0,00	0,00	0,00	0,00
RECEITAS DE ALIENAÇÃO DE	0,00	0,00	0,00	0,00	0,00	0,00	0,00
OUTRAS RECEITAS	0,00	0,00	0,00	0,00	0,00	0,00	0,00
DEDUÇÕES DA RECEITA	(13.140.000,00)	(13.140.000,00)	(3.132.690,42)	23,84	(14.630.291,97)	111,34	1.490.291,97
RENÚNCIA	0,00	0,00	0,00	0,00	0,00	0,00	0,00
RESTITUIÇÕES	0,00	0,00	0,00	0,00	0,00	0,00	0,00
DESCONTOS CONCEDIDOS	0,00	0,00	0,00	0,00	0,00	0,00	0,00
DEDUÇÃO RECEITA FORMAÇÃO DO	(13.140.000,00)	(13.140.000,00)	(3.132.690,42)	23,84	(14.630.291,97)	111,34	1.490.291,97
DEDUÇÃO RECEITA FORMAÇÃO DO	(13.140.000,00)	(13.140.000,00)	(3.132.690,42)	23,84	(14.630.291,97)	111,34	1.490.291,97
RECEITA DE CAPITAL	0,00	0,00	0,00	0,00	0,00	0,00	0,00
OPERAÇÕES DE CRÉDITO	0,00	0,00	0,00	0,00	0,00	0,00	0,00
ALIENAÇÃO DE BENS	0,00	0,00	0,00	0,00	0,00	0,00	0,00
AMORTIZAÇÃO DE EMPRÉSTIMOS	0,00	0,00	0,00	0,00	0,00	0,00	0,00
TRANSFERÊNCIAS DE CAPITAL	0,00	0,00	0,00	0,00	0,00	0,00	0,00
OUTRAS RECEITAS DE CAPITAL	0,00	0,00	0,00	0,00	0,00	0,00	0,00
OUTRAS DEDUÇÕES	0,00	0,00	0,00	0,00	0,00	0,00	0,00
null	0,00	0,00	0,00	0,00	0,00	0,00	0,00
RECEITAS INTRA-ORÇAMENTÁRIAS (II)	13.591.000,00	13.591.000,00	2.386.352,43	17,56	9.641.872,71	70,94	3.949.127,29
SUBTOTAL DAS RECEITAS (III)=(I+II)	132.185.000,00	158.554.214,41	33.816.509,57	21,33	158.411.887,31	99,91	142.327,10
OPERAÇÕES DE CRÉDITO - REFINANCIAMENTO (IV)	0,00	0,00	0,00	0,00	0,00	0,00	0,00
OPERAÇÕES DE CRÉDITO INTERNAS	0,00	0,00	0,00	0,00	0,00	0,00	0,00
MOBILIÁRIA	0,00	0,00	0,00	0,00	0,00	0,00	0,00
CONTRATUAL	0,00	0,00	0,00	0,00	0,00	0,00	0,00
OPERAÇÕES DE CRÉDITO EXTERNAS	0,00	0,00	0,00	0,00	0,00	0,00	0,00
MOBILIÁRIA	0,00	0,00	0,00	0,00	0,00	0,00	0,00
CONTRATUAL	0,00	0,00	0,00	0,00	0,00	0,00	0,00
SUBTOTAL COM REFINANCIAMENTO (V) = (III+IV)	132.185.000,00	158.554.214,41	33.816.509,57	21,33	158.411.887,31	99,91	142.327,10
DÉFICIT (VI)	0,00	0,00	0,00	0,00	0,00	0,00	0,00
TOTAL (VII) = (V + VI)	132.185.000,00	158.554.214,41	33.816.509,57	21,33	158.411.887,31	99,91	142.327,10
SALDO DE EXERCÍCIOS ANTERIORES	0,00	0,00	0,00	0,00	0,00	0,00	0,00
SUPERÁVIT FINANCEIRO	0,00	0,00	0,00	0,00	5.631.184,56	0,00	0,00
REABERTURA DE CRÉDITOS ADICIONAIS	0,00	0,00	0,00	0,00	0,00	0,00	0,00



CONSOLIDADO
RELATÓRIO RESUMIDO DA EXECUÇÃO ORÇAMENTÁRIA
BALANÇO ORÇAMENTÁRIO - RECEITAS INTRA-ORÇAMENTÁRIAS
ORÇAMENTO FISCAL E DA SEGURIDADE SOCIAL
NOVEMBRO A DEZEMBRO DE 2016

LRF, Art. 52, inciso I, alíneas "a" e "b" do inciso II e § 1º -

Página: 1 / 1

RECEITAS INTRA-ORÇAMENTÁRIAS	Previsão Inicial	Previsão atualizada(a)	Receitas realizadas				Saldo a realizar (a - c)
			No bimestre (b)	% (b/a)	Até o bimestre	% (c/a)	
RECEITAS CORRENTES INTRAORÇAMENTARIAS	13.591.000,00	13.591.000,00	2.386.352,43	17,56	9.641.872,71	70,94	3.949.127,29
RECEITA TRIBUTARIA	0,00	0,00	0,00	0,00	0,00	0,00	0,00
TAXAS	0,00	0,00	0,00	0,00	0,00	0,00	0,00
CONTRIBUIÇÃO DE MELHORIA	0,00	0,00	0,00	0,00	0,00	0,00	0,00
RECEITAS DE CONTRIBUIÇÕES	8.577.000,00	8.577.000,00	2.020.389,68	23,56	9.180.041,20	107,03	(603.041,20)
CONTRIBUIÇÕES SOCIAIS	8.577.000,00	8.577.000,00	2.020.389,68	23,56	9.180.041,20	107,03	(603.041,20)
CONTRIBUIÇÕES DE INTERVENÇÃO NO	0,00	0,00	0,00	0,00	0,00	0,00	0,00
COSIP - COBRANÇA NA FATURA DE	0,00	0,00	0,00	0,00	0,00	0,00	0,00
RECEITA PATRIMONIAL	0,00	0,00	0,00	0,00	0,00	0,00	0,00
RECEITAS IMOBILIARIAS	0,00	0,00	0,00	0,00	0,00	0,00	0,00
RECEITA DE CONCESSOES E PERMISSOES	0,00	0,00	0,00	0,00	0,00	0,00	0,00
OUTRAS REC PATRIMONIAIS	0,00	0,00	0,00	0,00	0,00	0,00	0,00
RECEITA AGROPECUARIA	0,00	0,00	0,00	0,00	0,00	0,00	0,00
RECEITA DA PRODUÇÃO VEGETAL	0,00	0,00	0,00	0,00	0,00	0,00	0,00
RECEITA DA PRODUÇÃO ANIMAL E DERIV	0,00	0,00	0,00	0,00	0,00	0,00	0,00
OUTRAS RECEITAS AGROPECUARIAS	0,00	0,00	0,00	0,00	0,00	0,00	0,00
RECEITA INDUSTRIAL	0,00	0,00	0,00	0,00	0,00	0,00	0,00
RECEITA DA INDÚSTRIA EXTRATIVA	0,00	0,00	0,00	0,00	0,00	0,00	0,00
RECEITA DA INDUSTRIA DE	0,00	0,00	0,00	0,00	0,00	0,00	0,00
RECEITA DA INDUSTRIA DE CONSTRUÇÃO	0,00	0,00	0,00	0,00	0,00	0,00	0,00
OUTRAS RECEITAS INDUSTRIAIS	0,00	0,00	0,00	0,00	0,00	0,00	0,00
RECEITA DE SERVIÇOS	0,00	0,00	0,00	0,00	0,00	0,00	0,00
OUTRAS RECEITAS CORRENTES	5.014.000,00	5.014.000,00	365.962,75	7,30	461.831,51	9,21	4.552.168,49
MULTAS E JUROS DE MORA	0,00	0,00	0,00	0,00	0,00	0,00	0,00
INDENIZAÇÕES E RESTITUIÇÕES	0,00	0,00	0,00	0,00	0,00	0,00	0,00
RECEITAS DE APORTES PERIÓDICOS	5.014.000,00	5.014.000,00	365.962,75	7,30	461.831,51	9,21	4.552.168,49
RECEITAS DIVERSAS	0,00	0,00	0,00	0,00	0,00	0,00	0,00
RECEITAS DE CAPITAL INTRAORÇAMENTARIAS	0,00	0,00	0,00	0,00	0,00	0,00	0,00
OPERAÇÕES DE CREDITO	0,00	0,00	0,00	0,00	0,00	0,00	0,00
OPERAÇÕES DE CREDITO INTERNAS	0,00	0,00	0,00	0,00	0,00	0,00	0,00
ALIENAÇÃO DE BENS	0,00	0,00	0,00	0,00	0,00	0,00	0,00
ALIENAÇÃO DE BENS MOVEIS	0,00	0,00	0,00	0,00	0,00	0,00	0,00
ALIENAÇÃO DE BENS IMOVEIS	0,00	0,00	0,00	0,00	0,00	0,00	0,00
AMORTIZAÇÃO DE EMPRESTIMOS	0,00	0,00	0,00	0,00	0,00	0,00	0,00
TRANSFERÊNCIA DE CAPITAL	0,00	0,00	0,00	0,00	0,00	0,00	0,00
OUTRAS RECEITAS DE CAPITAL	0,00	0,00	0,00	0,00	0,00	0,00	0,00
INTEGRALIZAÇÃO DO CAPITAL SOCIAL	0,00	0,00	0,00	0,00	0,00	0,00	0,00
OUTRAS RECEITAS	0,00	0,00	0,00	0,00	0,00	0,00	0,00
SUBTOTAL DAS RECEITAS (III)=(I+II)	13.591.000,00	13.591.000,00	2.386.352,43	17,56	9.641.872,71	70,94	3.949.127,29
DÉFICIT (IV)	0,00	0,00	0,00		0,00		0,00
TOTAL(V) = (III + IV)	13.591.000,00	13.591.000,00	2.386.352,43	17,56	9.641.872,71	70,94	3.949.127,29



CONSOLIDADO
RELATÓRIO RESUMIDO DA EXECUÇÃO ORÇAMENTÁRIA
BALANÇO ORÇAMENTÁRIO - DESPESA
ORÇAMENTO FISCAL E DA SEGURIDADE SOCIAL
NOVEMBRO A DEZEMBRO DE 2016

Página: 1 / 1

LRF, Art. 52, inciso I, alíneas "a" e "b" do inciso II e § 1º - Anexo I

DESPESAS	Dotação inicial (d)	Dotação atualizada (e)	DESPESAS EMPENHADAS		Saldo (g) = (e-f)	DESPESAS LIQUIDADAS		Saldo (i) = (e-h)	Despesa pagas até o bimestre (j)	Inscritas em restos a pagar não
			No bimestre	Até bimestre (f)		No bimestre	Até bimestre (h)			
DESPESAS (EXCETO INTRA-ORÇAMENTÁRIAS) (VIII)	119.116.560,00	154.888.828,97	29.496.074,60	138.544.252,79	16.344.576,18	32.492.743,15	135.323.499,54	19.565.329,43	128.749.890,26	3.220.753,25
DESPESAS CORRENTES	109.993.050,00	126.260.832,59	25.006.855,08	115.089.982,08	11.170.850,51	25.938.693,63	113.066.957,53	13.193.875,06	106.877.192,60	2.023.024,55
PESSOAL E ENCARGOS SOCIAIS	71.429.340,00	82.425.420,00	17.393.349,69	73.321.483,91	9.103.936,09	17.404.686,63	73.321.483,91	9.103.936,09	68.520.262,65	0,00
JUROS E ENCARGOS DA DÍVIDA	175.010,00	302.010,00	103.613,81	300.761,11	1.248,89	103.613,81	300.761,11	1.248,89	300.761,11	0,00
OUTRAS DESPESAS CORRENTES	38.388.700,00	43.533.402,59	7.509.891,58	41.467.737,06	2.065.665,53	8.430.393,19	39.444.712,51	4.088.690,08	38.056.168,84	2.023.024,55
DESPESAS DE CAPITAL	5.603.510,00	25.652.996,38	4.489.219,52	23.454.270,71	2.198.725,67	6.554.049,52	22.256.542,01	3.396.454,37	21.872.697,66	1.197.728,70
INVESTIMENTOS	4.458.500,00	24.921.606,38	4.391.988,16	22.722.904,60	2.198.701,78	6.456.818,16	21.525.175,50	3.396.430,48	21.141.331,55	1.197.728,70
INVERSÕES FINANCEIRAS	0,00	0,00	0,00	0,00	0,00	0,00	0,00	0,00	0,00	0,00
AMORTIZAÇÃO DA DÍVIDA / REFINANCIAMENTO DA DÍVIDA	1.145.010,00	731.390,00	97.231,36	731.366,11	23,89	97.231,36	731.366,11	23,89	731.366,11	0,00
RESERVA DE CONTINGÊNCIA	3.520.000,00	2.975.000,00	0,00	0,00	2.975.000,00	0,00	0,00	2.975.000,00	0,00	0,00
RESERVA DE CONTINGÊNCIA	3.520.000,00	2.975.000,00	0,00	0,00	2.975.000,00	0,00	0,00	2.975.000,00	0,00	0,00
DESPESAS INTRA-ORÇAMENTÁRIAS (IX)	12.778.440,00	9.006.570,00	(2.697.273,69)	8.715.942,40	290.627,60	(2.697.183,38)	8.715.592,94	290.977,06	8.160.494,26	349,46
SUBTOTAL DAS DESPESAS (X) = (VIII + IX)	131.895.000,00	163.895.398,97	26.798.800,91	147.260.195,19	16.635.203,78	29.795.559,77	144.039.092,48	19.856.306,49	136.910.384,52	3.221.102,71
AMORTIZAÇÃO DA DÍVIDA - REFINANCIAMENTO (XI)	0,00	0,00	0,00	0,00	0,00	0,00	0,00	0,00	0,00	0,00
Amortização da Dívida Interna	0,00	0,00	0,00	0,00	0,00	0,00	0,00	0,00	0,00	0,00
Dívida Mobiliária	0,00	0,00	0,00	0,00	0,00	0,00	0,00	0,00	0,00	0,00
Outras Dívidas	0,00	0,00	0,00	0,00	0,00	0,00	0,00	0,00	0,00	0,00
Amortização da Dívida Externa	0,00	0,00	0,00	0,00	0,00	0,00	0,00	0,00	0,00	0,00
Dívida Mobiliária	0,00	0,00	0,00	0,00	0,00	0,00	0,00	0,00	0,00	0,00
Outras Dívidas	0,00	0,00	0,00	0,00	0,00	0,00	0,00	0,00	0,00	0,00
SUBTOTAL COM REFINANCIAMENTO (XII) = (X + XI)	131.895.000,00	163.895.398,97	26.798.800,91	147.260.195,19	16.635.203,78	29.795.559,77	144.039.092,48	19.856.306,49	136.910.384,52	3.221.102,71
SUPERÁVIT (XIII)	0,00	0,00	0,00	0,00	0,00	0,00	0,00	0,00	21.501.502,79	0,00
TOTAL (XIV) = (XII + XIII)	131.895.000,00	163.895.398,97	26.798.800,91	147.260.195,19	16.635.203,78	29.795.559,77	144.039.092,48	19.856.306,49	158.411.887,31	3.221.102,71

CONSOLIDADO
RELATÓRIO RESUMIDO DA EXECUÇÃO ORÇAMENTÁRIA
BALANÇO ORÇAMENTÁRIO - DESPESAS INTRA-ORÇAMENTÁRIAS
ORÇAMENTO FISCAL E DA SEGURIDADE SOCIAL
NOVEMBRO A DEZEMBRO DE 2016

Página: 1 / 1

LRF, Art. 52, inciso I, alíneas "a" e "b" do inciso II e § 1º - Anexo I

DESPESAS INTRA-ORÇAMENTÁRIAS	Dotação inicial (d)	Dotação atualizada (e)	DESPESAS EMPENHADAS		Saldo (g) = (e-f)	DESPESAS LIQUIDADAS		Saldo (i) = (e-h)	Despesa pagas até o bimestre (j)	Inscritas em restos a pagar não
			No bimestre	Até bimestre (f)		No bimestre	Até bimestre (h)			
DESPESAS CORRENTES (I)	11.525.440,00	7.816.380,00	(2.846.692,47)	7.525.762,02	290.617,98	(2.846.602,16)	7.525.412,56	290.967,44	6.970.313,88	349,46
PESSOAL E ENCARGOS SOCIAIS	5.887.440,00	7.163.230,00	1.642.113,98	6.972.632,95	190.597,05	1.642.204,29	6.972.283,49	190.946,51	6.417.184,81	349,46
JUROS E ENCARGOS DA DÍVIDA	150.000,00	465.960,00	68.347,28	465.954,07	5,93	68.347,28	465.954,07	5,93	465.954,07	0,00
OUTRAS DESPESAS CORRENTES	5.488.000,00	187.190,00	(4.557.153,73)	87.175,00	100.015,00	(4.557.153,73)	87.175,00	100.015,00	87.175,00	0,00
DESPESAS DE CAPITAL (II)	1.253.000,00	1.190.190,00	149.418,78	1.190.180,38	9,62	149.418,78	1.190.180,38	9,62	1.190.180,38	0,00
INVESTIMENTOS	0,00	0,00	0,00	0,00	0,00	0,00	0,00	0,00	0,00	0,00
INVERSÕES FINANCEIRAS	0,00	0,00	0,00	0,00	0,00	0,00	0,00	0,00	0,00	0,00
AMORTIZAÇÃO DA DÍVIDA / REFINANCIAMENTO DA DÍVIDA	1.253.000,00	1.190.190,00	149.418,78	1.190.180,38	9,62	149.418,78	1.190.180,38	9,62	1.190.180,38	0,00
SUBTOTAL DAS DESPESAS (III) = (I + II)	12.778.440,00	9.006.570,00	(2.697.273,69)	8.715.942,40	290.627,60	(2.697.183,38)	8.715.592,94	290.977,06	8.160.494,26	349,46
SUPERÁVIT (IV)	812.560,00	4.584.430,00	5.083.626,12	925.930,31	3.658.499,69	5.083.535,81	926.279,77	3.658.150,23	1.481.378,45	(349,46)
TOTAL (V) = (III + IV)	13.590.999,99	13.590.999,99	2.386.352,43	9.641.872,71	3.949.127,29	2.386.352,43	9.641.872,71	3.949.127,29	9.641.872,71	0,00



CONSOLIDADO
RELATÓRIO RESUMIDO DA EXECUÇÃO ORÇAMENTÁRIA
DEMONSTRATIVO DA EXECUÇÃO DAS DESPESAS POR FUNÇÃO E SUBFUNÇÃO
ORÇAMENTO FISCAL E DA SEGURIDADE SOCIAL
NOVEMBRO A DEZEMBRO DE 2016

Página: 3 / 3

RRF, Art. 52, inciso II, alínea "c" - Anexo II

FUNÇÃO / SUBFUNÇÃO	INICIAL	ATUALIZADA (a)	DESPESAS EMPENHADAS			SALDO (c) = (a-b)	DESPESAS LIQUIDADAS			SALDO (e) = (a-d)	INSCRITAS EM RESTOS A PAGAR NÃO PROCESSADOS (f)
			No bimestre	Até o bimestre	% (b/total b)		No bimestre	Até o bimestre	% (d/total d)		
DESPORTO COMUNITÁRIO	1.554.280,00	2.095.680,00	514.910,26	2.085.933,81	1,42	9.746,19	410.557,00	1.918.244,16	1,33	177.435,84	167.689,65
ENCARGOS ESPECIAIS	2.883.060,00	3.480.342,61	602.535,66	3.209.554,92	2,18	270.787,69	492.001,41	3.099.020,67	2,15	381.321,94	110.534,25
OUTROS ENCARGOS ESPECIAIS	2.883.060,00	3.480.342,61	602.535,66	3.209.554,92	2,18	270.787,69	492.001,41	3.099.020,67	2,15	381.321,94	110.534,25
RESERVA DE CONTINGÊNCIA	3.520.000,00	2.975.000,00	0,00	0,00	0,00	2.975.000,00	0,00	0,00	0,00	2.975.000,00	0,00
RESERVA DO RPPS	2.975.000,00	2.975.000,00	0,00	0,00	0,00	2.975.000,00	0,00	0,00	0,00	2.975.000,00	0,00
RESERVA DE CONTINGÊNCIA	545.000,00	0,00	0,00	0,00	0,00	0,00	0,00	0,00	0,00	0,00	0,00
DESPESAS (INTRA-ORÇAMENTÁRIAS (III))	12.778.440,00	9.006.570,00	(2.697.273,69)	8.715.942,40	5,92	290.827,60	(2.697.183,38)	8.715.592,94	6,05	290.977,06	349,46
TOTAL	131.895.000,00	163.895.398,97	26.798.800,91	147.260.195,19	100,00	16.635.203,76	29.795.559,77	144.039.092,48	100,00	19.856.306,49	3.221.102,71

CONSOLIDADO
RELATÓRIO RESUMIDO DA EXECUÇÃO ORÇAMENTÁRIA
DEMONSTRATIVO DA EXECUÇÃO DAS DESPESAS POR FUNÇÃO E SUBFUNÇÃO INTRA-ORÇAMENTÁRIAS
ORÇAMENTO FISCAL E DA SEGURIDADE SOCIAL
NOVEMBRO A DEZEMBRO DE 2016

Página: 1 / 2

RRF, Art. 52, inciso II, alínea "c" - Anexo II

FUNÇÃO / SUBFUNÇÃO	INICIAL	ATUALIZADA (a)	DESPESAS EMPENHADAS			SALDO (c) = (a-b)	DESPESAS LIQUIDADAS			SALDO (e) = (a-d)	INSCRITAS EM RESTOS A PAGAR NÃO PROCESSADOS (f)
			No bimestre	Até o bimestre	% (b/total b)		No bimestre	Até o bimestre	% (d/total d)		
DESPESAS (INTRA-ORÇAMENTÁRIAS)	12.778.440,00	9.006.570,00	(2.697.273,69)	8.715.942,40	100,00	290.827,60	(2.697.183,38)	8.715.592,94	100,00	290.977,06	349,46
LEGISLATIVA	240.000,00	240.000,00	0,00	0,00	0,00	240.000,00	0,00	0,00	0,00	240.000,00	0,00
AÇÃO LEGISLATIVA	240.000,00	240.000,00	0,00	0,00	0,00	240.000,00	0,00	0,00	0,00	240.000,00	0,00
ADMINISTRAÇÃO	2.193.330,00	716.660,00	(1.025.062,61)	716.547,65	8,22	112,35	(1.025.062,61)	716.547,65	8,22	112,35	0,00
PLANEJAMENTO E ORÇAMENTO	55.000,00	78.830,00	18.607,41	78.820,25	0,90	9,75	18.607,41	78.820,25	0,90	9,75	0,00
ADMINISTRAÇÃO GERAL	255.910,00	360.600,00	85.286,24	360.551,83	4,14	48,17	85.286,24	360.551,83	4,14	48,17	0,00
ADMINISTRAÇÃO FINANCEIRA	69.010,00	61.620,00	14.165,43	61.604,13	0,71	15,87	14.165,43	61.604,13	0,71	15,87	0,00
CONTROLE INTERNO	19.000,00	18.540,00	4.666,92	18.530,04	0,21	9,96	4.666,92	18.530,04	0,21	9,96	0,00
FORMAÇÃO DE RECURSOS HUMANOS	1.724.400,00	143.990,00	(1.160.113,93)	143.976,24	1,65	13,76	(1.160.113,93)	143.976,24	1,65	13,76	0,00
ADMINISTRAÇÃO DE RECEITAS	58.000,00	42.710,00	10.014,48	42.706,15	0,49	3,85	10.014,48	42.706,15	0,49	3,85	0,00
COMUNICAÇÃO SOCIAL	12.000,00	10.360,00	2.310,84	10.359,01	0,12	0,99	2.310,84	10.359,01	0,12	0,99	0,00
DEFESA CIVIL	10,00	10,00	0,00	0,00	0,00	10,00	0,00	0,00	0,00	10,00	0,00
ASSISTÊNCIA SOCIAL	233.300,00	283.970,00	66.362,26	283.891,71	3,25	78,29	66.800,03	283.891,71	3,26	78,29	0,00
ADMINISTRAÇÃO GERAL	43.100,00	46.260,00	10.657,65	46.255,39	0,53	4,61	10.657,65	46.255,39	0,53	4,61	0,00
ASSISTÊNCIA À CRIANÇA E AO ADOLESCENTE	40.000,00	47.910,00	11.400,10	47.861,69	0,55	48,31	11.837,87	47.861,69	0,55	48,31	0,00
ASSISTÊNCIA COMUNITÁRIA	150.200,00	189.800,00	44.304,51	189.774,63	2,18	25,37	44.304,51	189.774,63	2,18	25,37	0,00
PREVIDÊNCIA SOCIAL	50.000,00	50.000,00	0,00	0,00	0,00	50.000,00	0,00	0,00	0,00	50.000,00	0,00
PREVIDÊNCIA DO REGIME ESTATUTÁRIO	50.000,00	50.000,00	0,00	0,00	0,00	50.000,00	0,00	0,00	0,00	50.000,00	0,00
SAÚDE	3.269.210,00	2.342.770,00	(935.085,36)	2.342.729,80	26,88	40,20	(935.085,36)	2.342.729,80	26,88	40,20	0,00
ADMINISTRAÇÃO GERAL	1.659.010,00	10,00	(1.500.215,01)	0,00	0,00	10,00	(1.500.215,01)	0,00	0,00	10,00	0,00
ATENÇÃO BÁSICA	1.345.700,00	1.654.950,00	394.269,20	1.654.944,30	18,99	5,70	394.269,20	1.654.944,30	18,99	5,70	0,00
ASSISTÊNCIA HOSPITALAR E AMBULATORIAL	248.000,00	653.950,00	154.826,07	653.929,54	7,50	20,46	154.826,07	653.929,54	7,50	20,46	0,00
VIGILÂNCIA EPIDEMIOLÓGICA	16.500,00	33.860,00	16.034,38	33.855,96	0,39	4,04	16.034,38	33.855,96	0,39	4,04	0,00
TRABALHO	8.600,00	102.300,00	24.452,69	102.299,61	1,17	0,39	24.452,69	102.299,61	1,17	0,39	0,00
ADMINISTRAÇÃO GERAL	8.600,00	102.300,00	24.452,69	102.299,61	1,17	0,39	24.452,69	102.299,61	1,17	0,39	0,00
EDUCAÇÃO	4.631.290,00	2.853.920,00	(1.215.457,21)	2.853.607,96	32,74	312,04	(1.215.804,67)	2.853.260,50	32,74	659,50	347,46
ADMINISTRAÇÃO GERAL	2.118.700,00	71.640,00	(1.865.357,24)	71.620,09	0,82	19,91	(1.865.357,24)	71.620,09	0,82	19,91	0,00
ENSINO FUNDAMENTAL	1.727.310,00	1.647.310,00	386.627,06	1.647.073,85	18,90	236,15	386.279,60	1.646.726,39	18,89	583,61	347,46
EDUCAÇÃO INFANTIL	755.320,00	1.070.610,00	248.352,40	1.070.569,28	12,28	40,72	248.352,40	1.070.569,28	12,28	40,72	0,00
EDUCAÇÃO DE JOVENS E ADULTOS	14.980,00	13.140,00	3.035,85	13.130,58	0,15	9,42	3.035,85	13.130,58	0,15	9,42	0,00
EDUCAÇÃO ESPECIAL	14.980,00	51.220,00	11.884,72	51.214,16	0,59	5,84	11.884,72	51.214,16	0,59	5,84	0,00
CULTURA	116.000,00	107.420,00	23.586,24	107.417,37	1,23	2,63	23.586,24	107.417,37	1,23	2,63	0,00
DIFUSÃO CULTURAL	116.000,00	107.420,00	23.586,24	107.417,37	1,23	2,63	23.586,24	107.417,37	1,23	2,63	0,00
DIREITOS DA CIDADANIA	10,00	10,00	0,00	0,00	0,00	10,00	0,00	0,00	0,00	10,00	0,00
ASSISTÊNCIA À CRIANÇA E AO ADOLESCENTE	10,00	10,00	0,00	0,00	0,00	10,00	0,00	0,00	0,00	10,00	0,00



INSTITUTO DE PREVIDÊNCIA DE IBIPORÃ - IBIPREV
RELATÓRIO RESUMIDO DA EXECUÇÃO ORÇAMENTÁRIA
DEMONSTRATIVO DAS RECEITAS E DESPESAS PREVIDENCIÁRIAS DO REGIME PRÓPRIO DOS SERVIDORES
ORÇAMENTO FISCAL E DA SEGURIDADE SOCIAL
JANEIRO A DEZEMBRO DE 2016

LRF, Art. 53, inciso II - Anexo V

Página: 1 / 2

RECEITAS PREVIDENCIÁRIAS	PREVISÃO INICIAL	PREVISÃO ATUALIZADA	RECEITAS REALIZADAS		
			No Bimestre	Exercício atual até o Bimestre	Exercício anterior até o Bimestre
RECEITAS PREVIDENCIÁRIAS-RPPS(EXCETO INTRA-ORÇAMENTÁRIAS)(I)	9.594.000,00	9.610.000,00	2.180.458,47	11.972.369,47	8.194.775,50
RECEITAS CORRENTES	9.594.000,00	9.610.000,00	2.180.458,47	11.972.369,47	8.194.775,50
Receita de Contribuições dos Segurados	4.856.000,00	4.856.000,00	1.319.323,99	5.511.740,76	4.546.230,86
Pessoal Civil	4.856.000,00	4.856.000,00	1.319.323,99	5.511.740,76	4.546.230,86
Contribuição do Servidor Ativo Civil	4.776.000,00	4.776.000,00	1.298.566,03	5.420.944,18	4.469.223,65
Contribuição do Servidor Inativo Civil	56.000,00	56.000,00	15.525,66	67.338,30	55.542,46
Contribuição de Pensionista Civil	24.000,00	24.000,00	5.232,30	23.458,28	21.464,75
Outras Receitas de Contribuições	0,00	0,00	0,00	0,00	0,00
Receita Patrimonial	3.200.000,00	3.216.000,00	861.103,14	6.367.996,46	3.270.295,09
Receitas Imobiliárias	0,00	16.000,00	16.940,00	42.350,00	0,00
Receitas de Valores Imobiliárias	3.200.000,00	3.200.000,00	844.163,14	6.325.646,46	3.270.295,09
Outras Receitas Patrimoniais	0,00	0,00	0,00	0,00	0,00
Outras Receitas Correntes	30.000,00	30.000,00	31,34	92.632,25	307.382,12
Compensação Previdenciária do RGPS para o RPPS	1.508.000,00	1.508.000,00	0,00	0,00	70.867,43
RECEITAS DE CAPITAL	0,00	0,00	0,00	0,00	0,00
Alienação de Bens, Direitos e Ativos	0,00	0,00	0,00	0,00	0,00
Amortização de Empréstimos	0,00	0,00	0,00	0,00	0,00
Outras Receitas de Capital	0,00	0,00	0,00	0,00	0,00
(-)DEDUÇÃO DA RECEITA	0,00	0,00	0,00	0,00	0,00
RECEITAS PREVIDENCIÁRIAS-RPPS(INTRA-ORÇAMENTÁRIAS)(II)	13.591.000,00	13.591.000,00	2.386.352,43	9.641.872,71	13.120.171,73
TOTAL DAS RECEITAS PREVIDENCIÁRIAS-RPPS(III)=(I+II)	23.185.000,00	23.201.000,00	4.566.810,90	21.614.242,18	21.314.947,23

DESPESAS PREVIDENCIÁRIAS	DOTAÇÃO INICIAL	DOTAÇÃO ATUALIZADA	DESPESAS LIQUIDADAS		
			No Bimestre	Exercício atual até o Bimestre	Exercício anterior até o Bimestre
DESPESAS PREVIDENCIÁRIAS-RPPS(EXCETO INTRA-ORÇAMENTÁRIAS)(IV)	20.877.000,00	21.079.000,00	3.081.323,86	13.524.940,56	11.081.904,35
ADMINISTRAÇÃO	1.729.000,00	1.931.000,00	176.855,72	1.076.299,38	713.213,66
Despesas Correntes	1.689.000,00	1.669.000,00	176.855,72	819.477,87	713.213,66
Despesas de Capital	40.000,00	262.000,00	0,00	256.821,51	0,00
PREVIDÊNCIA	19.148.000,00	19.148.000,00	2.904.468,14	12.448.641,18	10.368.690,69
Pessoal Civil	18.848.000,00	18.848.000,00	2.904.468,14	12.425.371,15	10.364.896,14
Aposentadorias	12.550.000,00	12.550.000,00	2.321.591,57	9.766.643,67	8.033.184,60
Pensões	5.298.000,00	5.298.000,00	501.009,38	2.199.440,97	1.991.985,65
Outros Benefícios Previdenciários	1.000.000,00	1.000.000,00	81.867,19	459.286,51	339.725,89
Outras Despesas Previdenciárias	300.000,00	300.000,00	0,00	23.270,03	3.794,55
Compensação Previdenciária do RGPS para o RPPS	300.000,00	300.000,00	0,00	23.270,03	3.794,55
DESPESAS PREVIDENCIÁRIAS-RPPS(INTRA-ORÇAMENTÁRIAS)(V)	50.000,00	50.000,00	0,00	0,00	0,00
TOTAL DAS DESPESAS PREVIDENCIÁRIAS(VI)=(IV+V)	20.927.000,00	21.129.000,00	3.081.323,86	13.524.940,56	11.081.904,35
RESULTADO PREVIDENCIÁRIO(VII)=(III-VI)	2.258.000,00	2.072.000,00	1.485.487,04	8.089.301,62	10.233.042,88

APORTE DE RECURSOS PARA O REGIME PRÓPRIO DE PREVIDÊNCIA DO SERVIDOR	PREVISÃO INICIAL	PREVISÃO ATUALIZADA	RECEITAS REALIZADAS		
			No Bimestre	Exercício atual até o Bimestre	Exercício anterior até o Bimestre
TOTAL DOS APORTES DO RPPS	0,00	0,00	0,00	0,00	0,00
Plano Financeiro	0,00	0,00	0,00	0,00	0,00
Recursos para Cobertura de Insuficiência Financeira	0,00	0,00	0,00	0,00	0,00
Recursos para Formação de Reservas	0,00	0,00	0,00	0,00	0,00
Outros Aportes para o RPPS	0,00	0,00	0,00	0,00	0,00
Plano Previdenciário	0,00	0,00	0,00	0,00	0,00
Recursos para Cobertura de Déficit Financeiro	0,00	0,00	0,00	0,00	0,00
Recursos para Cobertura de Déficit Atuarial	0,00	0,00	0,00	0,00	0,00
Outros Aportes para o RPPS	0,00	0,00	0,00	0,00	0,00

RESERVA ORÇAMENTÁRIA DO RPPS	PREVISÃO ORÇAMENTÁRIA
VALOR	0,00

BENS E DIREITOS DO RPPS	PERÍODO DE REFERÊNCIA		
	MÊS ANTERIOR	EXERCÍCIO	EXERCÍCIO ANTERIOR
Caixa	0,00	0,00	0,00
Bancos Conta Movimento	96.916,02	4.514,07	65.220,52
Investimentos	37.573.464,27	38.870.910,03	30.655.347,90
Outros Bens e Direitos	0,00	0,00	0,00



INSTITUTO DE PREVIDÊNCIA DE IBIPORÃ - IBIPREV
RELATÓRIO RESUMIDO DA EXECUÇÃO ORÇAMENTÁRIA
DEMONSTRATIVO DAS RECEITAS E DESPESAS PREVIDENCIÁRIAS DO REGIME PRÓPRIO DOS SERVIDORES
ORÇAMENTO FISCAL E DA SEGURIDADE SOCIAL
JANEIRO A DEZEMBRO DE 2016

LRF, Art. 53, inciso II - Anexo V

Página: 2 / 2

RECEITAS INTRA-ORÇAMENTÁRIAS-RPPS	PREVISÃO INICIAL	PREVISÃO ATUALIZADA	RECEITAS REALIZADAS		
			No Bimestre	Exercício atual até o Bimestre	Exercício anterior até o Bimestre
RECEITAS CORRENTES(VIII)	8.577.000,00	8.577.000,00	2.020.389,68	9.180.041,20	8.101.112,00
Receita de Contribuições	8.577.000,00	8.577.000,00	2.020.389,68	9.180.041,20	8.101.112,00
Patronal	7.000.000,00	7.000.000,00	1.802.623,62	7.523.906,75	6.551.065,68
Pessoal Civil	7.000.000,00	7.000.000,00	1.802.623,62	7.523.906,75	6.551.065,68
Contribuição do Servidor Ativo Civil	7.000.000,00	7.000.000,00	1.802.623,62	7.523.906,75	6.551.065,68
Contribuição do Servidor Inativo Civil	0,00	0,00	0,00	0,00	0,00
Contribuição de Pensionista Civil	0,00	0,00	0,00	0,00	0,00
Para Cobertura de Déficit Atuarial	0,00	0,00	0,00	0,00	0,00
Em Regime de Débitos e Parcelamentos	1.577.000,00	1.577.000,00	217.766,06	1.656.134,45	1.550.046,32
Receita Patrimonial	0,00	0,00	0,00	0,00	0,00
Receitas Imobiliárias	0,00	0,00	0,00	0,00	0,00
Receitas de Valores Mobiliários	0,00	0,00	0,00	0,00	0,00
Outras Receitas Patrimoniais	0,00	0,00	0,00	0,00	0,00
Receita de Serviços	0,00	0,00	0,00	0,00	0,00
Outras Receitas Correntes	5.014.000,00	5.014.000,00	365.962,75	461.831,51	5.019.059,73
RECEITAS DE CAPITAL (IX)	0,00	0,00	0,00	0,00	0,00
Alienação de Bens	0,00	0,00	0,00	0,00	0,00
Amortização de Empréstimos	0,00	0,00	0,00	0,00	0,00
Outras Receitas de Capital	0,00	0,00	0,00	0,00	0,00
(-)DEDUÇÃO DA RECEITA(X)	0,00	0,00	0,00	0,00	0,00
TOTAL DAS RECEITAS PREVIDENCIÁRIAS INTRA-ORÇAMENTÁRIAS(XI)=	8.577.000,00	8.577.000,00	2.020.389,68	9.180.041,20	8.101.112,00

DESPESAS PREVIDENCIÁRIAS INTRA-ORÇAMENTÁRIAS - RPPS	DOTAÇÃO INICIAL	DOTAÇÃO ATUALIZADA	DESPESAS LIQUIDADAS		
			No Bimestre	Exercício atual até o Bimestre	Exercício anterior até o Bimestre
ADMINISTRAÇÃO(XII)	50.000,00	50.000,00	0,00	0,00	0,00
Despesas Correntes	50.000,00	50.000,00	0,00	0,00	0,00
Despesas de Capital	0,00	0,00	0,00	0,00	0,00
TOTAL DAS DESPESAS PREVIDENCIÁRIAS INTRA-ORÇAMENTÁRIAS(XIII)=(XII)	50.000,00	50.000,00	0,00	0,00	0,00

CONSOLIDADO
RELATÓRIO RESUMIDO DA EXECUÇÃO ORÇAMENTÁRIA
DEMONSTRATIVO DO RESULTADO NOMINAL
ORÇAMENTO FISCAL E DA SEGURIDADE SOCIAL
JANEIRO A DEZEMBRO DE 2016

Página: 1 / 1

LRF, art 53, inciso III - Anexo VI

DÍVIDA FISCAL LÍQUIDA	SALDO		
	Em 31/12/2015 (a)	Em 31/10/2016 (b)	Em 31/12/2016 (c)
DÍVIDA CONSOLIDADA (I)	4.480.813,23	7.021.340,16	8.437.132,57
DEDUÇÕES (II)	15.357.621,13	9.861.203,62	12.718.833,86
Disponibilidade de caixa bruta	18.729.531,09	18.520.346,46	16.678.394,00
Demais haveres financeiros	2.001.920,73	2.568.259,37	3.168.259,37
(-) Restos a pagar processados (exceto precatórios)	5.373.830,69	11.227.402,21	7.127.819,51
DÍVIDA CONSOLIDADA LÍQUIDA (III) = (I - II)	(10.876.807,90)	(2.839.863,46)	(4.281.701,29)
RECEITA DE PRIVATIZAÇÕES (IV)	0,00	0,00	0,00
PASSIVOS RECONHECIDOS (V)	2.578.445,36	1.792.909,96	1.546.259,82
DÍVIDA FISCAL LÍQUIDA (VI) = (III + IV - V)	(13.455.253,26)	(4.632.773,42)	(5.827.961,11)

RESULTADO NOMINAL	PERÍODO DE REFERÊNCIA	
	No bimestre (c-b)	Jan a Dez (c-a)
RESULTADO NOMINAL	(1.195.187,69)	7.627.292,15

DISCRIMINAÇÃO DA META FISCAL	VALOR CORRENTE
META DE RESULTADO NOMINAL FIXADA NO ANEXO DE METAS FISCAIS DA LDO PARA O EXERCÍCIO DE REFERÊNCIA	0,00

REGIME PREVIDENCIÁRIO			
DÍVIDA FISCAL LÍQUIDA PREVIDENCIÁRIA	SALDO		
	Em 31/12/2015 (a)	Em 31/10/2016 (b)	Em 31/12/2016 (c)
DÍVIDA CONSOLIDADA PREVIDENCIÁRIA (VII)	514.157.771,93	514.157.771,93	514.157.771,93
DEDUÇÕES (VIII)	30.720.568,42	37.567.633,40	38.875.424,10
Disponibilidade de caixa bruta	30.720.568,42	37.567.670,60	38.875.424,10
Investimentos	0,00	0,00	0,00
Demais haveres financeiros	0,00	0,00	0,00
(-) Restos a pagar processados (exceto precatórios)	0,00	37,20	0,00
DÍVIDA CONSOLIDADA LÍQUIDA PREVIDENCIÁRIA (IX) = (VII - VIII)	483.437.203,51	476.590.138,53	475.282.347,83
PASSIVOS RECONHECIDOS (X)	514.157.771,93	514.157.771,93	514.157.771,93
DÍVIDA FISCAL LÍQUIDA PREVIDENCIÁRIA (XI) = (IX - X)	(30.720.568,42)	(37.567.633,40)	(38.875.424,10)



CONSOLIDADO
RELATÓRIO RESUMIDO DA EXECUÇÃO ORÇAMENTARIA
DEMONSTRATIVO DO RESULTADO PRIMÁRIO
ORÇAMENTO FISCAL E DA SEGURIDADE SOCIAL
JANEIRO A DEZEMBRO DE 2016

LRF, Art. 53, inciso III - Anexo VII

Página: 1 / 1

RECEITAS PRIMÁRIAS	Previsão atualizada	RECEITAS REALIZADAS		
		No Bimestre	Jan à Dez 2016	Jan à Dez 2015
RECEITAS PRIMÁRIAS CORRENTES (I)	130.986.494,00	21.391.789,09	93.229.198,96	80.888.746,95
Receita tributária	19.177.130,00	3.679.065,68	15.968.819,88	13.821.115,26
IPTU	6.538.410,00	582.304,04	5.313.209,52	5.287.642,89
ISS	6.044.300,00	1.932.476,84	5.611.914,12	4.255.375,76
ITBI	2.350.000,00	329.307,42	1.199.129,85	1.266.045,98
IRRF	3.010.240,00	696.181,24	2.630.469,23	1.847.118,33
Outras receitas tributárias	1.234.180,00	138.796,14	1.214.097,16	1.164.932,30
(-)Deduções da receita tributária	0,00	0,00	0,00	0,00
Receita de contribuição	15.853.000,00	2.752.579,46	11.159.873,33	9.611.368,03
Receita previdenciária	13.433.000,00	2.292.945,53	8.951.411,12	7.837.480,95
Outras receitas de contribuições	2.420.000,00	459.633,93	2.208.462,21	1.773.887,08
(-)Deduções da receita de contribuições	0,00	0,00	0,00	0,00
Receita patrimonial líquida	65.400,00	13.849,48	29.206,32	14.381,60
Receita patrimonial	4.760.698,79	1.343.759,12	5.957.672,61	3.539.083,71
(-)Aplicações financeiras	(4.695.298,79)	(1.329.909,64)	(5.928.466,29)	(3.524.702,11)
(-)Deduções da Receita patrimonial	0,00	0,00	0,00	0,00
Transferências correntes	90.336.584,00	14.492.464,60	62.634.649,82	55.996.235,34
FPM	29.250.000,00	3.833.283,94	18.357.837,94	18.548.671,42
ICMS	34.634.130,00	5.997.698,82	24.094.649,96	20.405.460,27
Convênios	623.800,00	190.039,00	1.466.331,41	1.262.328,08
Outras transferências correntes	25.828.654,00	4.471.442,84	18.715.830,51	15.779.775,57
Demais receitas correntes	5.554.380,00	453.829,87	3.436.649,61	1.445.646,72
Dívida Ativa	1.741.100,00	219.841,44	1.054.141,41	868.353,70
Diversas receitas correntes	3.813.280,00	233.988,43	2.382.508,20	577.293,02
(-)Deduções das demais receitas correntes	0,00	0,00	0,00	0,00
RECEITAS DE CAPITAL(II)	7.566.828,63	1.338.979,28	3.589.794,20	2.101.974,54
Operações de crédito(III)	6.500.000,00	1.173.113,98	2.393.454,08	0,00
Amortizações de empréstimos (IV)	0,00	0,00	0,00	0,00
Alienação de ativos (V)	0,00	69.300,00	69.300,00	0,00
Transferências de capital	1.066.828,63	96.565,30	1.127.040,12	2.101.974,54
Convênios	793.318,63	96.565,30	692.003,93	1.915.369,16
Outras transferências de capital	273.510,00	0,00	435.036,19	186.605,38
Outras receitas de capital	0,00	0,00	0,00	0,00
RECEITAS PRIMÁRIAS DE CAPITAL (VI)=(II-III-IV-V)	1.066.828,63	96.565,30	1.127.040,12	2.101.974,54
RECEITA PRIMÁRIA TOTAL (VII)=(I+VI)	132.053.322,63	21.488.354,39	94.356.239,08	82.990.721,49
DESPESAS PRIMÁRIAS	Previsão atualizada	DESPESAS EMPENHADAS		
		No Bimestre	Jan à Dez 2016	Jan à Dez 2015
DESPESAS CORRENTES (VIII)	125.909.106,38	19.753.423,54	83.521.337,30	69.773.880,17
Pessoal e encargos sociais	81.880.240,00	12.335.468,94	48.743.170,75	41.329.011,53
Juros e encargos da dívida (I)	569.590,00	118.033,31	409.902,42	237.438,31
Outras despesas correntes	43.459.276,38	7.299.921,29	34.368.264,13	28.207.430,33
DESPESAS PRIMÁRIAS CORRENTES (I)=(VIII-I)	125.339.516,38	19.635.390,23	83.111.434,88	69.536.441,86
DESPESAS DE CAPITAL (II)	21.885.768,63	5.572.371,34	15.861.231,43	12.104.686,79
Investimentos	19.512.748,63	5.218.588,46	14.473.774,92	10.578.422,04
Inversões financeiras	0,00	0,00	0,00	267.087,43
Concessão de empréstimos (II)	0,00	0,00	0,00	0,00
Aquisição de título de capital já integralizado (III)	0,00	0,00	0,00	0,00
Demais inversões financeiras	0,00	0,00	0,00	267.087,43
Amortização da dívida (IV)	2.373.020,00	353.782,88	1.387.456,51	1.259.177,32
DESPESAS PRIMÁRIAS DE CAPITAL FISCAIS (V)=(I-II-III-IV)	19.512.748,63	5.218.588,46	14.473.774,92	10.845.509,47
RESERVA DE CONTINGÊNCIA (VI)	3.520.000,00	0,00	0,00	0,00
DESPESA PRIMÁRIA TOTAL (VIII)=(+V+VI)	148.372.265,01	24.853.978,69	97.585.209,80	80.381.951,33
RESULTADO PRIMÁRIO (VII - XVIII)	(16.318.942,38)	(3.365.624,30)	(3.228.970,72)	2.608.770,16
SALDOS DE EXERCÍCIOS ANTERIORES			19.419.875,01	
DESCRIMINAÇÃO DA META FISCAL				VALOR
META DE RESULTADO PRIMÁRIO FIXADA NO ANEXO DE METAS FISCAIS DA LDO PARA O EXERCÍCIO DE REFERÊNCIA				0,00



CONSOLIDADO
RELATÓRIO RESUMIDO DA EXECUÇÃO ORÇAMENTARIA
DEMONSTRATIVO DOS RESTOS A PAGAR POR PODER E ORGÃO
ORÇAMENTO FISCAL E DA SEGURIDADE SOCIAL
NOVEMBRO A DEZEMBRO DE 2016

Página: 1 / 1

LRF, art. 53, inciso V - Anexo IX

PODER / ORGÃO	RESTOS A PAGAR PROCESSADOS					RESTOS A PAGAR NÃO PROCESSADOS			
	Inscritos		Cancelados	Pagos	A Pagar	Inscritos em 31 de dezembro de 2015	Cancelados	Pagos	A Pagar
	Exercícios anteriores	Em 31 de dezembro de							
EXECUTIVO									
Prefeitura Municipal de Ibiporã	279.239,57	5.361.026,22	6.894,58	5.366.936,11	266.435,10	5.790.889,77	411.513,50	5.379.376,27	0,00
EXECUTIVO MUNICIPAL	0,00	102.203,88	1.300,00	100.903,88	0,00	36.332,07	0,00	36.332,07	0,00
SECRETARIA MUNICIPAL DE PLANEJAMENTO	0,00	42.075,07	0,00	42.075,07	0,00	1.430,00	0,00	1.430,00	0,00
SECRETARIA MUNICIPAL DE FINANÇAS	0,00	92.835,32	2.731,46	90.103,86	0,00	290.141,29	766,40	289.374,89	0,00
SECRETARIA MUNICIPAL DE ADMINISTRAÇÃO	0,00	294.071,10	503,76	293.567,34	0,00	77.301,42	5.667,22	71.634,20	0,00
SECRETARIA MUNICIPAL DE EDUCAÇÃO	266.649,42	1.743.650,44	776,45	1.750.273,41	259.250,00	3.279.561,43	180.076,05	3.099.485,38	0,00
SECRETARIA MUNICIPAL DE CULTURA E TURISMO	0,00	112.393,77	0,00	112.393,77	0,00	127.739,89	22,79	127.717,10	0,00
SECRETARIA MUNICIPAL DE SERVIÇOS PÚBLICOS, OBRAS	5.787,00	504.004,51	135,36	503.869,15	5.787,00	1.222.272,77	115.222,44	1.107.050,33	0,00
SECRETARIA MUNICIPAL DE ASSISTÊNCIA SOCIAL	0,00	290.948,81	1.077,00	289.871,81	0,00	137.872,23	26.165,44	111.706,79	0,00
SECRETARIA MUNICIPAL DE SAÚDE	5.357,30	1.829.799,47	112,00	1.835.044,77	0,00	461.061,81	68.744,67	392.317,14	0,00
SECRETARIA MUNICIPAL DE AGRICULTURA	0,00	61.853,25	0,00	61.853,25	0,00	16.486,01	3.835,47	12.650,54	0,00
SECRETARIA MUNICIPAL DE ESPORTES, RECREAÇÃO E	0,00	66.665,11	0,00	66.665,11	0,00	50.791,30	1.458,98	49.332,32	0,00
SECRETARIA MUNICIPAL DA INDÚSTRIA E COMÉRCIO	0,00	11.485,34	0,00	11.485,34	0,00	1.688,98	267,77	1.421,21	0,00
SECRETARIA MUNICIPAL DO TRABALHO E ECONOMIA	0,00	65.001,06	210,80	64.790,26	0,00	10.321,19	0,00	10.321,19	0,00
SECRETARIA MUNICIPAL DE TECNOLOGIA DA	0,00	26.795,99	0,00	26.795,99	0,00	15.668,10	5.990,81	9.677,29	0,00
SECRETARIA MUNICIPAL DE GESTÃO DE PESSOAS	0,00	61.628,97	0,00	61.628,97	0,00	48.423,81	2.171,99	46.251,82	0,00
PROCURADORIA GERAL DO MUNICÍPIO	1.445,85	55.614,13	47,75	55.614,13	1.398,10	13.797,47	1.123,47	12.674,00	0,00
TOTAL	279.239,57	5.361.026,22	6.894,58	5.366.936,11	266.435,10	5.790.889,77	411.513,50	5.379.376,27	0,00



CONSOLIDADO
RELATÓRIO RESUMIDO DA EXECUÇÃO ORÇAMENTÁRIA
DEMONSTRATIVO DAS RECEITAS E DESPESAS COM MANUTENÇÃO E DESENVOLVIMENTO DO ENSINO - MDE
ORÇAMENTO FISCAL E DA SEGURIDADE SOCIAL
NOVEMBRO A DEZEMBRO DE 2016

Lei 9.394/96, Art. 72 - Anexo X

Página: 1 / 3

RECEITAS DE ENSINO				
RECEITA RESULTANTE DE IMPOSTOS (Caput do art. 212 da constituição)	PREVISÃO INICIAL	PREVISÃO ATUALIZADA (a)	RECEITAS REALIZADAS	
			Até bimestre (b)	%(c) = (b/a)x100
1 - RECEITA DE IMPOSTOS	18.736.000,00	21.585.114,00	22.804.165,47	105,65
1.1 - Receitas resultantes do imposto sobre a propriedade predial e territorial urbana - IPTU	7.237.000,00	7.778.960,00	7.658.184,73	98,45
1.1.1 - IPTU	6.000.000,00	6.538.410,00	6.419.942,87	98,19
1.1.2 - Multas, juros de mora e outros encargos do IPTU	23.000,00	26.550,00	66.049,21	248,77
1.1.3 - Dívida ativa do IPTU	984.000,00	984.000,00	955.828,89	97,14
1.1.4 - Multas, juros de mora, atualização monetária e outros encargos da dívida ativa do IPTU	230.000,00	230.000,00	216.363,76	94,07
1.1.5 - (-) Deduções da receita do IPTU	0,00	0,00	0,00	0,00
1.2 - Receita resultante do imposto sobre transmissão inter vivos - ITBI	2.353.000,00	2.353.000,00	1.851.221,94	78,67
1.2.1 - ITBI	2.350.000,00	2.350.000,00	1.849.639,45	78,71
1.2.2 - Multas, juros de mora e outros encargos do ITBI	3.000,00	3.000,00	1.582,49	52,75
1.2.3 - Dívida ativa do ITBI	0,00	0,00	0,00	0,00
1.2.4 - Multas, juros de mora, atualização monetária e outros encargos da dívida ativa do ITBI	0,00	0,00	0,00	0,00
1.2.5 - (-) Deduções da receita do ITBI	0,00	0,00	0,00	0,00
1.3 - Receita resultante do imposto sobre serviços de qualquer natureza - ISS	6.136.000,00	8.290.844,00	8.881.727,27	107,13
1.3.1 - Imposto sobre serviços de qualquer natureza - ISS	6.000.000,00	8.134.824,00	8.621.677,33	105,98
1.3.2 - Multas, juros de mora e outros encargos do ISS	18.000,00	22.580,00	54.267,54	240,33
1.3.3 - Dívida ativa do ISS	103.000,00	117.000,00	175.665,71	150,14
1.3.4 - Multas, juros de mora, atualização monetária e outros encargos da dívida ativa do ISS	15.000,00	16.440,00	30.116,69	183,19
1.3.5 - (-) Deduções da receita do ISS	0,00	0,00	0,00	0,00
1.4 - Receita resultante do imposto de renda retido na fonte - IRRF	3.010.000,00	3.162.310,00	4.413.031,53	139,55
1.4.1 - IRRF	3.010.000,00	3.162.310,00	4.413.031,53	139,55
1.4.2 - Multas, juros de mora e outros encargos do IRRF	0,00	0,00	0,00	0,00
1.4.3 - Dívida ativa do IRRF	0,00	0,00	0,00	0,00
1.4.4 - Multas, juros de mora, atualização monetária e outros encargos da dívida ativa do IRRF	0,00	0,00	0,00	0,00
1.4.5 - (-) Deduções da receita do IRRF	0,00	0,00	0,00	0,00
1.5 - Receita resultante do imposto de renda retido na fonte - ITR	0,00	0,00	0,00	0,00
1.5.1 - ITR	0,00	0,00	0,00	0,00
1.5.2 - Multas, juros de mora e outros encargos do ITR	0,00	0,00	0,00	0,00
1.5.3 - Dívida ativa do ITR	0,00	0,00	0,00	0,00
1.5.4 - Multas, juros de mora, atualização monetária e outros encargos da dívida ativa do ITR	0,00	0,00	0,00	0,00
1.5.5 - (-) Deduções da receita do ITR	0,00	0,00	0,00	0,00
2 - RECEITAS DE TRANSFERÊNCIAS CONTITUCIONAIS E LEGAIS	66.900.000,00	74.141.090,00	75.411.119,44	101,71
2.1 - Cota-parte FPM	30.450.000,00	32.537.340,00	32.880.912,65	101,06
2.1.1 - Parcela referente à CF. art. 159, I, alínea 'b'	29.250.000,00	30.448.220,00	30.700.104,84	100,83
2.1.2 - Parcela referente à CF. art. 159, I, alínea 'd'	1.200.000,00	2.089.120,00	2.180.807,81	104,39
2.2 - Cota-parte ICMS	31.500.000,00	35.471.750,00	36.159.215,49	101,94
2.3 - ICMS-Desoneração - LC. nº 87/1996	260.000,00	260.000,00	273.862,56	105,33
2.4 - Cota-parte IPI-Exportação	490.000,00	490.000,00	489.340,25	99,87
2.5 - Cota-parte ITR	200.000,00	200.000,00	208.434,32	104,22
2.6 - Cota-parte IPVA	4.000.000,00	5.182.000,00	5.399.354,17	104,19
2.7 - Cota-parte IOF-Ouro (100 %)	0,00	0,00	0,00	0,00
3 - TOTAL DA RECEITA BRUTA DE IMPOSTOS (1+2)	85.636.000,00	95.726.204,00	98.215.284,91	102,60

RECEITAS ADICIONAIS PARA FINANCIAMENTO DO ENSINO	PREVISÃO INICIAL	PREVISÃO ATUALIZADA (a)	RECEITAS REALIZADAS	
			Até bimestre (b)	%(c) = (b/a)x100
4 - RECEITA DA APLICAÇÃO FINANCEIRA DE OUTROS RECURSOS VINCULADOS AO ENSINO	36.000,00	60.807,00	168.843,69	277,67
5 - RECEITAS DE TRANSFERÊNCIAS DO FNDE	2.422.000,00	2.783.628,00	2.767.807,16	99,43
5.1 - Transferências do salário-educação	1.705.000,00	1.796.740,00	1.722.783,00	95,88
5.2 - Outras transferências do FNDE	693.000,00	946.350,00	1.000.070,56	105,68
5.3 - Aplicação financeira dos recursos do FNDE	24.000,00	40.538,00	44.953,60	110,89
6 - RECEITAS DE TRANSFERÊNCIAS DE CONVÊNIOS	267.000,00	894.070,00	1.716.272,08	191,96
6.1 - Transferências de convênios	227.000,00	854.060,00	1.647.762,43	192,93
6.2 - Aplicação financeira dos recursos de convênios	40.000,00	40.010,00	68.509,65	171,23
7 - RECEITAS DE OPERAÇÕES DE CRÉDITO	0,00	0,00	0,00	0,00
8 - OUTRAS RECEITAS PARA FINANCIAMENTO DO ENSINO	0,00	0,00	0,00	0,00
9 - TOTAL DAS RECEITAS ADICIONAIS PARA FINANCIAMENTO DO ENSINO (4+5+6+7+8)	2.725.000,00	3.738.505,00	4.652.922,93	124,46



CONSOLIDADO
RELATÓRIO RESUMIDO DA EXECUÇÃO ORÇAMENTÁRIA
DEMONSTRATIVO DAS RECEITAS E DESPESAS COM MANUTENÇÃO E DESENVOLVIMENTO DO ENSINO - MDE
ORÇAMENTO FISCAL E DA SEGURIDADE SOCIAL
NOVEMBRO A DEZEMBRO DE 2016

Lei 9.394/96, Art. 72 - Anexo X

Página: 2 / 3

FUNDEB				
RECEITAS DO FUNDEB	PREVISÃO INICIAL	PREVISÃO ATUALIZADA (a)	RECEITAS REALIZADAS	
			Até bimestre (b)	%(c) = (b/a)x100
10 - RECEITAS DESTINADAS AO FUNDEB	13.140.000,00	13.140.000,00	14.630.291,97	111,34
10.1 - Cota-parte FPM destinada ao FUNDEB - (20% de 2.1)	5.850.000,00	5.850.000,00	6.124.224,70	104,69
10.2 - Cota-parte ICMS destinada ao FUNDEB - (20% de 2.2)	6.300.000,00	6.300.000,00	7.231.842,92	114,79
10.3 - ICMS-Desoneração destinada ao FUNDEB - (20% de 2.3)	52.000,00	52.000,00	54.772,47	105,33
10.4 - Cota-parte IPI-Exportação destinada ao FUNDEB - (20% de 2.4)	98.000,00	98.000,00	97.868,06	99,87
10.5 - Cota-parte ITR destinada ao FUNDEB - (20% de 2.5)	40.000,00	40.000,00	41.712,21	104,28
10.6 - Cota-parte IPVA destinada ao FUNDEB - (20% de 2.6)	800.000,00	800.000,00	1.079.871,61	134,98
11 - RECEITAS RECEBIDAS DO FUNDEB	19.010.000,00	20.596.955,00	20.620.043,99	100,17
11.1 - Transferências de recursos do FUNDEB	18.900.000,00	20.445.610,00	20.480.072,92	100,17
11.2 - Complementação da união ao FUNDEB	0,00	0,00	0,00	0,00
11.3 - Receita de aplicação financeira dos recursos do FUNDEB	110.000,00	151.345,00	139.971,07	92,48
12 - RESULTADO LIQUIDO DAS TRANSFERÊNCIAS DO FUNDEB (11.1 - 10) = ACRESCIMO RESULTANTE DAS TRANSFERÊNCIAS DO FUNDEB	5.760.000,00	7.305.610,00	5.849.780,95	80,07

DESPESAS DO FUNDEB	DOTAÇÃO INICIAL	DOTAÇÃO ATUALIZADA (d)	DESPESAS EMPENHADAS		DESPESAS LIQUIDADAS		INSCRITAS EM RESTO A PAGAR NÃO PROCESSADOS (i)
			Até bimestre (e)	% (f)=(e/d) x100	Até bimestre (g)	% (h)=(g/d) x100	
13 - PAGAMENTO DOS PROFISSIONAIS DO MAGISTÉRIO	16.143.000,00	17.004.960,00	17.004.810,47	100,00	17.004.810,47	100,00	0,00
13.1 - Com educação infantil	6.305.000,00	7.530.400,00	7.530.348,01	100,00	7.530.348,01	100,00	0,00
13.2 - Com ensino fundamental	9.838.000,00	9.474.560,00	9.474.462,46	100,00	9.474.462,46	100,00	0,00
14 - OUTRAS DESPESAS	2.867.000,00	3.607.450,00	20.611.509,19	571,36	3.435.411,41	95,23	171.287,31
14.1 - Com educação infantil	1.000,00	74.740,00	7.605.083,62	10.175,39	74.735,61	99,99	0,00
14.2 - Com ensino fundamental	2.866.000,00	3.532.710,00	13.006.425,57	368,17	3.360.675,80	95,13	171.287,31
15 - TOTAL DAS DESPESAS COM FUNDEB (13+14)	19.010.000,00	20.612.410,00	37.616.319,66	182,49		99,16	20.611.509,19

DEDUÇÕES PARA FINS DE LIMITE DO FUNDEB PARA PAGAMENTO DOS PROFISSIONAIS DO MAGISTÉRIO	Valor
16 - RESTOS A PAGAR INSCRITOS NO EXERCÍCIO SEM DISPONIBILIDADE DE RECURSOS DO FUNDEB	0,00
17 - DESPESAS CUSTEADAS COM SUPERÁVIT FINANCEIRO DO EXERCÍCIO ANTERIOR DO FUNDEB	1.229,78
18 - TOTAL DAS DEDUÇÕES CONSIDERADAS PARA FINS DE LIMITE DO FUNDEB (16+17)	1.229,78
19 - MÍNIMO DE 60% DO FUNDEB NA REMUNERAÇÃO DO MAGISTÉRIO COM EDUCAÇÃO INFANTIL E ENSINO FUNDAMENTAL ((13-18) / (11) X 100)%	82,46

CONTROLE DA UTILIZAÇÃO DE RECURSOS NO EXERCÍCIO SUBSEQUENTE	Valor
20 - RECURSOS RECEBIDOS DO FUNDEB NO EXERCÍCIO ANTERIOR QUE NÃO FORAM UTILIZADOS	1.403,67
21 - DESPESAS CUSTEADAS COM O SALDO DO ITEM 20 ATÉ O 1º TRIMESTRE DO EXERCÍCIO	1.403,67

MANUTENÇÃO E DESENVOLVIMENTO DO ENSINO - DESPESAS CUSTEADAS COM A RECEITA RESULTANTE DE IMPOSTOS E RECURSOS DO FUNDEB				
RECEITAS COM AÇÕES TÍPICAS DE MDE	PREVISÃO INICIAL	PREVISÃO ATUALIZADA (a)	RECEITAS REALIZADAS	
			Até bimestre (b)	%(c) = (b/a)x100
22 - IMPOSTOS E TRANSFERÊNCIAS DESTINADAS À MDE (25% DE 3)	21.409.000,00	23.931.551,00	24.553.821,23	102,60

DESPESAS COM AÇÕES TÍPICAS DE MDE	DOTAÇÃO INICIAL	DOTAÇÃO ATUALIZADA (d)	DESPESAS EMPENHADAS		DESPESAS LIQUIDADAS		INSCRITAS EM RESTO A PAGAR NÃO PROCESSADOS (i)
			Até bimestre (e)	% (f)=(e/d) x100	Até bimestre (g)	% (h)=(g/d) x100	
23 - EDUCAÇÃO INFANTIL	9.416.910,00	11.455.160,00	11.439.197,79	99,86	11.224.319,17	97,98	214.878,62
23.1 - Despesas custeadas com recursos do FUNDEB	6.306.000,00	7.605.140,00	7.605.083,62	100,00	7.605.083,62	100,00	0,00
23.2 - Despesas custeadas com outros recursos de impostos	3.110.910,00	3.850.020,00	3.834.114,17	99,59	3.619.235,55	94,01	214.878,62
24 - ENSINO FUNDAMENTAL	18.940.050,00	21.035.810,00	41.879.275,66	199,09	19.804.377,51	94,15	338.890,57
24.1 - Despesas custeadas com recursos do FUNDEB	12.704.000,00	13.007.270,00	13.006.425,57	99,99	12.835.138,26	98,68	171.287,31
24.2 - Despesas custeadas com outros recursos de impostos	6.236.050,00	8.028.540,00	7.933.212,26	98,81	7.791.663,63	97,05	141.548,63
24.9 - Dedução de Despesas indevidamente contabilizadas	0,00	0,00	20.939.637,83	0,00	(822.424,38)	0,00	26.054,63
25 - ENSINO MÉDIO	0,00	0,00	0,00	0,00	0,00	0,00	0,00
26 - ENSINO SUPERIOR	0,00	0,00	0,00	0,00	0,00	0,00	0,00
27 - ENSINO PROFISSIONAL NÃO INTEGRADO AO ENSINO	0,00	0,00	0,00	0,00	0,00	0,00	0,00



CONSOLIDADO
RELATÓRIO RESUMIDO DA EXECUÇÃO ORÇAMENTÁRIA
DEMONSTRATIVO DAS RECEITAS E DESPESAS COM MANUTENÇÃO E DESENVOLVIMENTO DO ENSINO - MDE
ORÇAMENTO FISCAL E DA SEGURIDADE SOCIAL
NOVEMBRO A DEZEMBRO DE 2016

Lei 9.394/96, Art. 72 - Anexo X

Página: 3 / 3

DESPESAS COM AÇÕES TÍPICAS DE MDE	DOTAÇÃO INICIAL	DOTAÇÃO ATUALIZADA (d)	DESPESAS EMPENHADAS		DESPESAS LIQUIDADAS		INSCRITAS EM RESTO A PAGAR NÃO PROCESSADOS (i)
			Até bimestre (e)	% (f)=(e/d) x100	Até bimestre (g)	% (h)=(g/d) x100	
28 - OUTRAS	366.000,00	5.850,00	5.770,22	98,64	5.770,22	98,64	0,00
29 - TOTAL DAS DESPESAS COM AÇÕES TÍPICAS DE MDE	28.722.960,00	32.496.820,00	53.324.243,67	164,09		95,50	31.588.236,09

DEDUÇÕES/ADIÇÕES CONSIDERADAS PARA FINS DE LIMITE CONSTITUCIONAL	Valor
30 - RESULTADO LÍQUIDO DAS TRANSFERÊNCIAS DO FUNDEB = (12)	5.849.780,95
31 - DESPESAS CUSTEADAS COM A COMPLEMENTAÇÃO DO FUNDEB NO EXERCÍCIO	0,00
32 - RECEITA DE APLICAÇÃO FINANCEIRA DOS RECURSOS DO FUNDEB ATÉ O BIMESTRE = (50h)	139.971,07
33 - DESPESAS VINCULADAS AO SUPERÁVIT FINANCEIRO DO ACRÉSCIMO E DA COMPLEMENTAÇÃO DO FUNDEB DO EXERCÍCIO ANTERIOR	1.403,67
34 - DESPESAS VINCULADAS AO SUPERÁVIT FINANCEIRO DO EXERCÍCIO ANTERIOR DE OUTROS RECURSOS DE IMPOSTOS	6.944,49
35 - RESTOS A PAGAR INSCRITOS NO EXERCÍCIO SEM DISPONIBILIDADE FINANCEIRA DE RECURSOS DE IMPOSTOS VINCULADOS AO ENSINO	78.837,89
36 - CANCELAMENTO, NO EXERCÍCIO, DE RAP INSCRITOS COM DISP. FINANCEIRA DE RECURSOS DE IMPOSTOS VINCULADOS AO ENSINO	89.872,81
37 - TOTAL DAS DEDUÇÕES/ADIÇÕES CONSIDERADAS PARA FINS DE LIMITE CONSTITUCIONAL (30+31+32+33+34+35+36)	6.166.810,88
38 - TOTAL DAS DESPESAS PARA FINS DE LIMITE (23+24-37)	25.415.654,99
39 - MÍNIMO DE 25% DAS RECEITAS RESULTANTES DE IMPOSTOS EM MDE (38/3) X 100 %	25,88

OUTRAS INFORMAÇÕES PARA CONTROLE							
OUTRAS DESPESAS CUSTEADAS COM RECEITAS ADICIONAIS PARA FINANCIAMENTO DO ENSINO	DOTAÇÃO INICIAL	DOTAÇÃO ATUALIZADA (d)	DESPESAS EMPENHADAS		DESPESAS LIQUIDADAS		INSCRITAS EM RESTO A PAGAR NÃO PROCESSADOS (i)
			Até bimestre (e)	% (f)=(e/d) x100	Até bimestre (g)	% (h)=(g/d) x100	
40 - DESPESAS CUSTEADAS COM APL FINAN DE OUTROS	0,00	0,00	0,00	0,00	0,00	0,00	0,00
41 - DESPESAS CUSTEADAS COM A CONTRIBUIÇÃO SOCIAL	1.691.000,00	1.800.400,00	1.799.787,29	99,97	1.672.179,82	92,88	127.607,47
42 - DESPESAS CUSTEADAS COM OPERAÇÕES DE CRÉDITO	0,00	0,00	0,00	0,00	0,00	0,00	0,00
43 - DESPESAS CUSTEADAS COM OUTRAS RECEITAS PARA	960.000,00	2.011.260,00	1.973.337,02	98,11	1.826.167,83	90,80	147.169,19
44 - TOTAL OUTRAS DESP CUSTEADAS COM REC	2.651.000,00	3.811.660,00	3.773.124,31	98,99		91,78	3.773.124,31
45 - TOTAL GERAL DAS DESPESAS COM MDE (29+44)	31.373.960,00	36.308.480,00	57.097.367,98	157,26		95,11	35.361.360,40

RESTOS A PAGAR INSCRITOS COM DISPONIBILIDADE FINANCEIRA DE RECURSOS DE IMPOSTOS VINCULADOS AO ENSINO	SALDO ATÉ BIMESTRE	CANCELADOS EM 2016 (g)
46 - RESTOS A PAGAR DE DESPESAS COM MANUTENÇÃO E DESENVOLVIMENTO DO ENSINO	1.830.249,88	89.872,81

FLUXO FINANCEIRO DOS RECURSOS DO FUNDEB	Valor
47 - SALDO FINANCEIRO DO FUNDEB EM 31/12/2015	1.817.517,98
48 - (+) INGRESSOS DE RECURSOS DO FUNDEB ATÉ O BIMESTRE	20.480.072,92
49 - (-) PAGAMENTOS EFETUADOS ATÉ O BIMESTRE	21.343.664,64
50 - (+) RECEITA DE APLICAÇÃO FINANCEIRA DOS RECURSOS DO FUNDEB ATÉ O BIMESTRE	139.971,07



	CONSOLIDADO
	RELATÓRIO RESUMIDO DA EXECUÇÃO ORÇAMENTARIA DEMONSTRATIVO DAS RECEITAS DE OPERAÇÕES DE CRÉDITO E DESPESAS DE CAPITAL ORÇAMENTO FISCAL E DA SEGURIDADE SOCIAL JANEIRO A DEZEMBRO DE 2016
	Página: 1 / 1

LRF, Art. 53, § 1º, Inciso I - Anexo XI

RECEITAS	PREVISÃO ATUALIZADA (a)	RECEITAS REALIZADAS		Saldo a Realizar (a - b)
		No Bimestre	Até o Bimestre (b)	
RECEITAS DE OPERAÇÕES DE CRÉDITO(I)	6.500.000,00	1.662.442,55	5.136.483,03	1.363.516,97

DESPESAS	DOTAÇÃO ATUALIZADA (a)	DESPESAS EMPENHADAS		Saldo a Realizar (a - b)
		No Bimestre	Até o Bimestre (b)	
DESPESAS DE CAPITAL	26.843.186,38	4.638.638,30	24.644.451,09	2.198.735,29
(-) Incentivos Fiscais a Contribuinte	0,00	0,00	0,00	0,00
(-) Incentivos Fiscais a Contribuinte por Instituições	0,00	0,00	0,00	0,00
DESPESA DE CAPITAL LÍQUIDA (II)	26.843.186,38	4.638.638,30	24.644.451,09	2.198.735,29
APURAÇÃO DE REGRA DE OURO (I - II)	(20.343.186,38)	(2.976.195,75)	(19.507.968,06)	(835.218,32)

Núcleo Parlamentar

DECRETO Nº 079, DE 03 DE FEVEREIRO DE 2017

Autoriza a Secretária Municipal de Assistência Social, em conjunto com o Diretor do Departamento de Tesouraria, a efetuar operações orçamentário-financeiras nas contas do Fundo Municipal de Assistência Social.

O PREFEITO DO MUNICÍPIO DE IBIPORÃ, Estado do Paraná, no uso das atribuições que lhe confere o art. 64, X da Lei Orgânica Municipal,

DECRETA:

Art. 1º Fica autorizada a Secretária Municipal de Assistência Social, Lívia Lumiko Suguhiro, em conjunto com o Diretor do Departamento de Tesouraria, João Cesar Ferreira, a emitir cheques, abrir contas de depósito, autorizar cobrança, receber, expedir recibo, dar quitação, solicitar saldos e extratos, requisitar talonários de cheques, autorizar débito em conta relativa e operações, retirar, endossar, cancelar, baixar e sustar cheques, bem como emitir contra-ordem, efetuar resgates e aplicações financeiras, cadastrar, alterar e desbloquear senhas, efetuar pagamentos por meio eletrônico, efetuar movimentação financeira nos Recursos de Projeto de Governo (RPG), consultar contas, aplicações e programas de repasse de recursos federais, liberar arquivos de pagamento no gerenciador financeiro (Auto Atendimento Setor Público – AASP), solicitar saldos e extratos de investimentos, emitir comprovantes, efetuar transferência em meio eletrônico, fechar operações de derivativo, encerrar contas de depósito, consultar obrigações do débito direto autorizado (DDA), sem limite de valor, referentes as contas do Fundo Municipal de Assistência Social, com inscrição junto ao Cadastro Nacional da Pessoa Jurídica sob nº 14.531.473/0001-20, perante a agência do Banco do Brasil situada nesta cidade e comarca.

Art. 2º Este decreto entra em vigor na data de sua publicação.

Art. 3º Revoga o Decreto nº 285 de 17 de Março de 2015.

JOÃO TOLEDO COLONIEZI
Prefeito do Município.

DECRETO Nº 080, DE 03 DE FEVEREIRO DE 2017

Autoriza a Secretária Municipal de Assistência Social, em conjunto com o Diretor do Departamento de Tesouraria, a efetuar operações orçamentário-financeiras nas contas do Fundo Municipal da Criança e do Adolescente.

O PREFEITO DO MUNICÍPIO DE IBIPORÃ, Estado do Paraná, no uso das atribuições que lhe confere o art. 64, X da Lei Orgânica Municipal,

DECRETA:

Art. 1º Fica autorizada a Secretária Municipal de Assistência Social, Lívia Lumiko Suguhiro, em conjunto com o Diretor do Departamento de Tesouraria, João Cesar Ferreira, a emitir cheques, abrir contas de depósito, autorizar cobrança, receber, expedir recibo, dar quitação, solicitar saldos e extratos, requisitar talonários de cheques, autorizar débito em conta relativa e operações, retirar, endossar, cancelar, baixar e sustar cheques, bem como emitir contra-ordem, efetuar resgates e aplicações financeiras, cadastrar, alterar e desbloquear senhas, efetuar pagamentos por meio eletrônico, efetuar movimentação financeira nos Recursos de Projeto de Governo (RPG), consultar contas, aplicações e programas de repasse de recursos federais, liberar arquivos de pagamento no gerenciador financeiro (Auto Atendimento Setor Público – AASP), solicitar saldos e extratos de investimentos, emitir comprovantes, efetuar transferência em meio eletrônico, fechar operações de derivativo, encerrar contas de depósito, consultar obrigações do débito direto autorizado (DDA), sem limite de valor, referentes as contas do Fundo Municipal da Criança e do Adolescente de Ibiporã, com inscrição junto ao Cadastro Nacional da Pessoa Jurídica sob nº 04.959.141/0001-97, perante a agência do Banco do Brasil situada nesta cidade e comarca.

Art. 2º Este decreto entra em vigor na data de sua publicação.

Art. 3º Revoga o decreto nº 292 de 19 de Março de 2015.

JOÃO TOLEDO COLONIEZI
Prefeito do Município.



PORTARIA Nº 086. DE 03 DE FEVEREIRO DE 2017

Designa membros para compor a Comissão Especial Permanente da Lei Municipal nº 2.049, de 22 de dezembro de 2006.

O PREFEITO DO MUNICÍPIO DE IBIPORÃ, Estado do Paraná, no uso de suas atribuições legais conferidas pelo artigo 64, X da Lei Orgânica do Município e art. 7º da Lei Municipal nº 2.049, de 22 de dezembro de 2006,

Considerando o disposto no art. 2º, *caput* e §2º do Decreto nº 464, de 18 de outubro de 2013, de que a nomeação para a composição da Comissão Especial Permanente observará o prazo de 12 (doze) meses, podendo seus membros ser reconduzidos para períodos consecutivos, mediante portaria;

RESOLVE:

Art. 1º Designar os membros abaixo para compor a Comissão Especial Permanente da Lei Municipal nº 2.049, de 22 de dezembro de 2006:

- I - Luciano Pansardi Ouro;
- II - Cássia Marie Kikucho Calzavara de Oliveira;
- III - Julian Jones Cabral;
- IV - Daniela katiucia Correia Dourado;
- V - Patrícia Santos Manoel.

Art. 2º Fica designado Julian Jones Cabral como presidente da Comissão.

Art. 3º Esta Portaria entra em vigor na data de sua publicação.

Art. 4º Fica revogada a Portaria nº 632 de 24 de novembro de 2015.

JOÃO TOLEDO COLONIEZI
Prefeito do Município

Câmara Municipal

TERMO DE RETIFICAÇÃO

O Presidente da Câmara Municipal de Ibiporã, Estado do Paraná, no uso de suas atribuições legais, **TORNA PÚBLICA a RETIFICAÇÃO do valor descrito no Termo de Homologação/Ratificação de 26 de Janeiro de 2017, referente ao Processo Administrativo nº. 01/2017, Contratação Direta Mediante Dispensa de Licitação Nº. 001/2017** nos seguintes termos:

O valor total em que a empresa Instituto Fenacon – CNPJ nº. 11.825.802/0001-57, vence com o menor preço, conforme descrito no mapa de preços, **onde se lê:** R\$ 1.312,0 (Um mil trezentos e doze reais), **leia-se:** R\$ 1.123,00 (Um mil cento e vinte e três reais).

Este Termo entra em vigor na data de sua publicação, revogadas as disposições em contrário.

Ibiporã, 02 de janeiro de 2017.

Roberval dos Santos
Presidente da Câmara Municipal

PROCESSO ADMINISTRATIVO Nº. 002/2017
CONTRATAÇÃO DIRETA MEDIANTE DISPENSA DE LICITAÇÃO Nº. 002/2017

TERMO DE HOMOLOGAÇÃO

Diante dos documentos acostados, inclusive termo de referência e pareceres emitido nos presentes autos pela Comissão Permanente de Licitação e Setor Jurídico, estando o processo em conformidade com a legalidade exigida para o ato, **RATIFICO/ HOMOLOGO** o presente processo para contratação direta mediante dispensa de licitação, com fulcro no artigo 37, XXI da Constituição Federal, artigo 24, II da Lei 8.666/1993, no valor total de **R\$ 2.359,88 (Dois mil trezentos e cinquenta e nove reais e oitenta e oito centavos)** para a aquisição de placas de identificação dos vereadores da nova legislatura (2017/2020) a serem fixadas nas portas dos gabinetes, nas bancadas no plenário e acima das portas dos gabinetes identificando os membros da mesa executiva, conforme a especificação constante no Termo de Referência, serviço a ser fornecido pela empresa **Valorize – Placas e Troféus Ltda - EPP**, inscrita no CNPJ sob o nº. 09.129.215/0001-81, NIRE 41206041083, situada à Avenida Henrique Mansano, nº. 1500, Jardim Santa Mônica, na cidade de Londrina/PR, CEP 86.079-450, vencedora com o menor preço global.

Ibiporã, 02 de Fevereiro de 2017.

Roberval dos Santos
Presidente da Câmara Municipal



CRAS

EDITAL DE ABERTURA PARA INSCRIÇÃO DE CHAPAS PARA NOVA DIRETORIA DA ASSOCIAÇÃO DE MORADORES DO CONJUNTO HABITACIONAL LOURENÇO BACARIN

A Prefeitura Municipal de Ibiporã através da Secretaria Municipal de Assistência Social abre Edital para inscrição de Chapas para nova Diretoria da Associação de Moradores do Conjunto Habitacional Lourenço Bacarin.

Os interessados deverão registrar suas Chapas no CRAS – Centro de Referência de Assistência Social, no horário das 11:00 às 17:00 horas, no prazo de 08 a 15 de Fevereiro de 2017.

As Chapas deverão ser compostas de:

- Presidente;
- Vice-Presidente;
- 1º Secretário;
- 2º Secretário;
- 1º Tesoureiro;
- 2º Tesoureiro;
- 5 Conselheiros Fiscais – Titulares
- 3 Conselheiros Fiscais – Suplentes

No momento da inscrição deverá ser apresentado xerox de documentos pessoais de todos os candidatos (RG e CPF), bem como comprovante de residência.

Poderão ser candidatos moradores do bairro, com 16 anos completos.

A data da próxima reunião será no dia 16 de Fevereiro as 20:00 horas, no Centro Comunitário do Cj. Lourenço Bacarin.

LÍVIA LUMIKO SUGUIHIRO
Secretária Municipal de Assistência Social