



PREFEITURA DO MUNICÍPIO DE IBIPORÃ

Estado do Paraná

SECRETARIA MUNICIPAL DE SAÚDE
Centro de Operações em Emergências em Saúde Pública

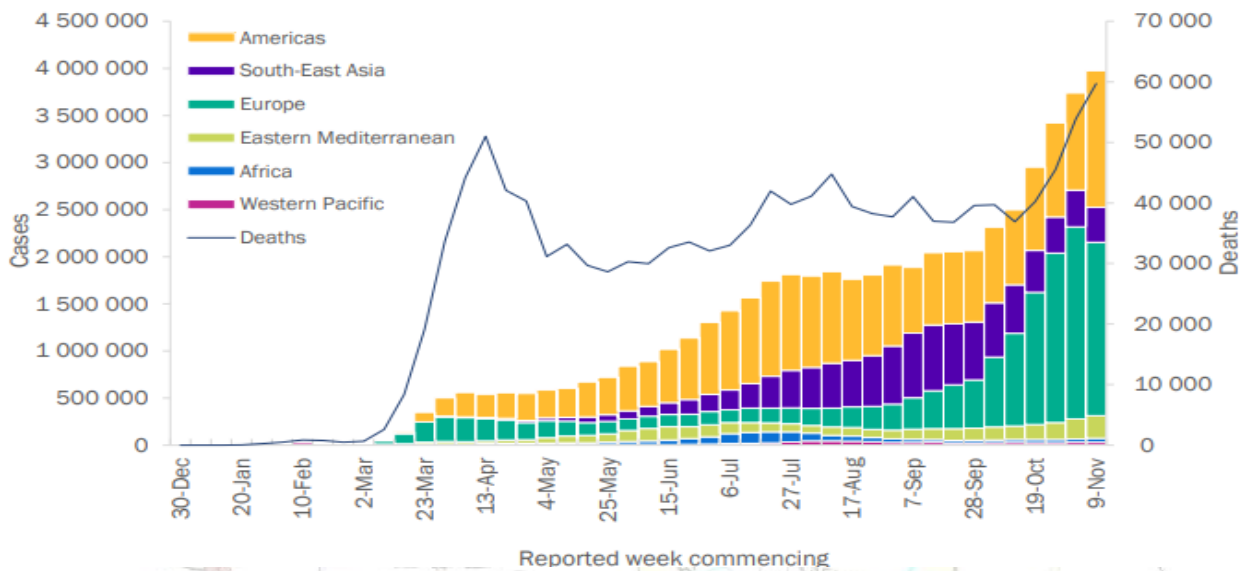
15 ° INFORME EPIDEMIOLÓGICO: COVID-19

Ibiporã, 19 de novembro de 2020.

SITUAÇÃO EPIDEMIOLÓGICA NO MUNDO

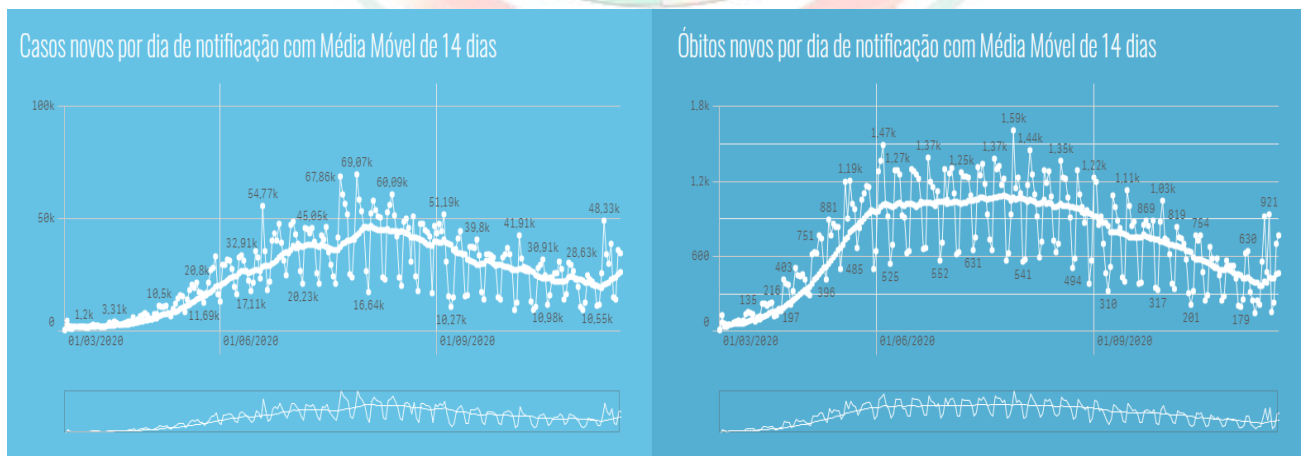
A Organização Mundial de Saúde confirmou 53.766.728 casos, com 1.308.975 óbitos. No gráfico abaixo, segue a descrição de casos e óbitos por regiões da OMS.

Figure 1: COVID-19 cases reported weekly by WHO Region, and global deaths, as of 15 November 2020**



SITUAÇÃO EPIDEMIOLÓGICA NO BRASIL E PARANÁ

No Brasil, segundo o Ministério da Saúde, foram confirmados 5.945.849 casos e 167.455 óbitos. Nas últimas 24 horas foram confirmados 34.091 casos novos e 756 óbitos. A média móvel de casos nos últimos 14 dias foi de 25.420 casos e 453 óbitos.





PREFEITURA DO MUNICÍPIO DE IBIPORÃ

Estado do Paraná

SECRETARIA MUNICIPAL DE SAÚDE Centro de Operações em Emergências em Saúde Pública

No Estado do Paraná foram confirmados 243.654 casos, sendo 5.742 óbitos. Na 17ª Regional de Saúde (Londrina) estão confirmados 23.648 casos, 14.036 recuperados e 533 óbitos, com 19 cidades apresentando óbitos.



MÉDIA MÓVEL DE CASOS POR DATA DE DIVULGAÇÃO - PARANÁ



Fonte: Dados de casos confirmados de residentes no Paraná consultados da planilha de monitoramento diário de casos do CVIE/DAV/SESA no dia 18/11/2020, às 12h. Dados preliminares, sujeitos a alterações.



MÉDIA MÓVEL DE ÓBITOS POR DATA DO ÓBITO - PARANÁ



Fonte: Dados de casos confirmados de residentes no Paraná consultados da planilha de monitoramento diário de casos do CVIE/DAV/SESA no dia 18/11/2020, às 12h. Dados preliminares, sujeitos a alterações.



PREFEITURA DO MUNICÍPIO DE IBIPORÃ

Estado do Paraná

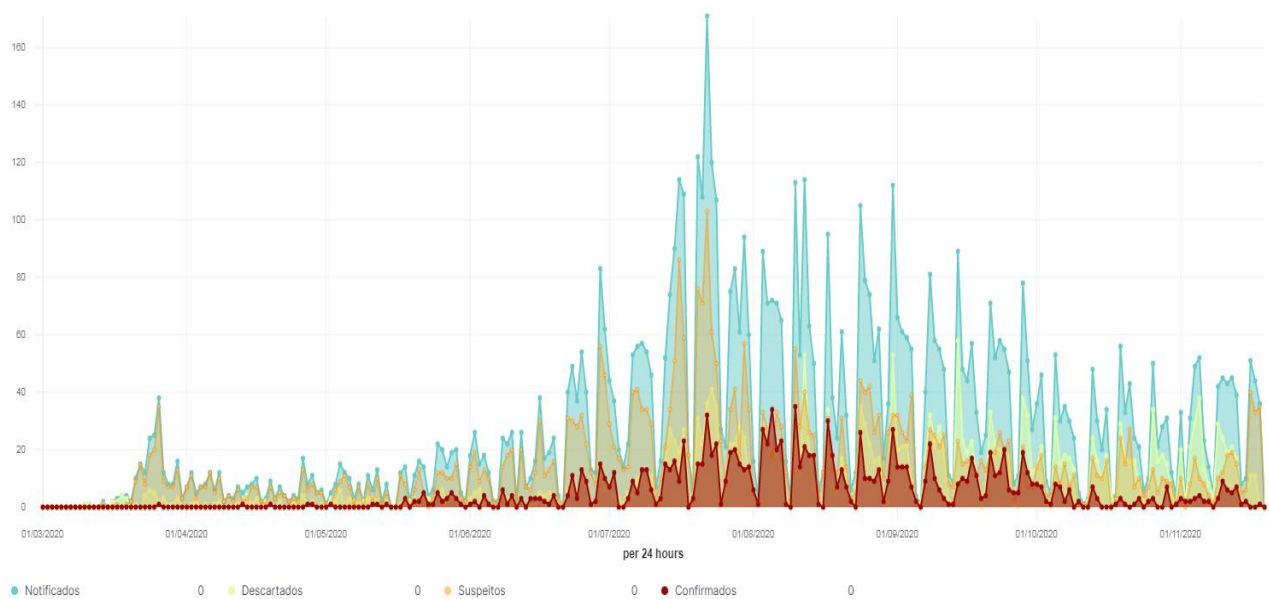
SECRETARIA MUNICIPAL DE SAÚDE Centro de Operações em Emergências em Saúde Pública

SITUAÇÃO EPIDEMIOLÓGICA EM IBIPORÃ

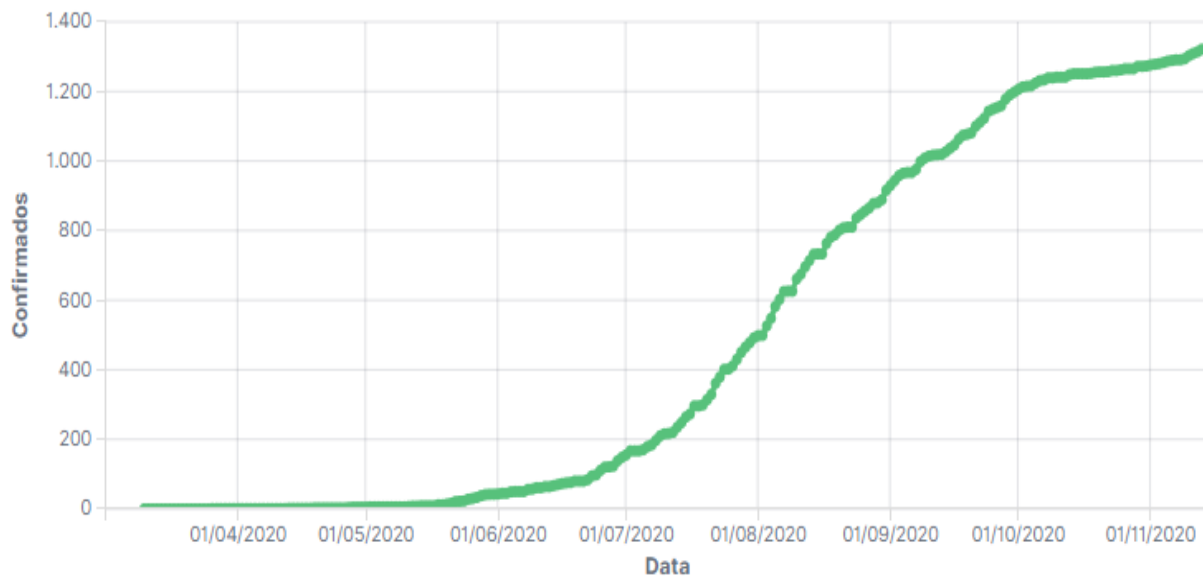
Em Ibiporã, 6.203 pacientes já foram notificados, com 1.369 casos confirmados. O primeiro caso foi confirmado em 20 de abril. Foram registrados 21 óbitos, sendo o primeiro em 03 de junho. O número de recuperados é de 1.314 pacientes.

Na sequência, dados detalhados estão representados por gráficos.

Classificação por Período



Confirmados :: Evolução



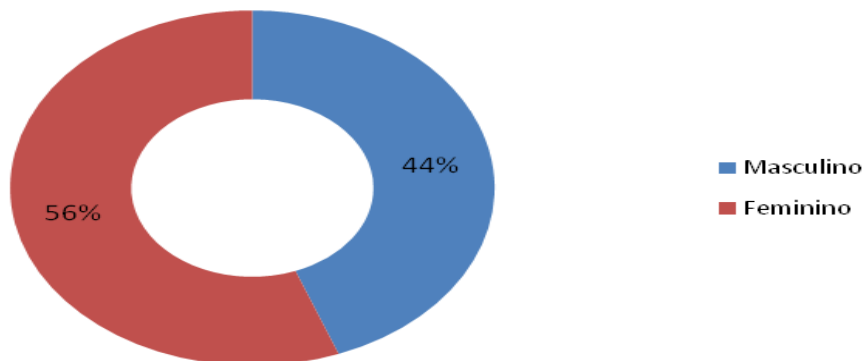


PREFEITURA DO MUNICÍPIO DE IBIPORÃ

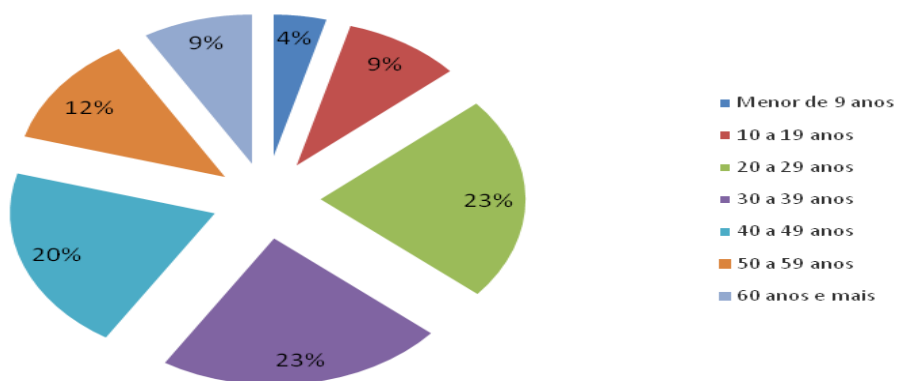
Estado do Paraná

SECRETARIA MUNICIPAL DE SAÚDE Centro de Operações em Emergências em Saúde Pública

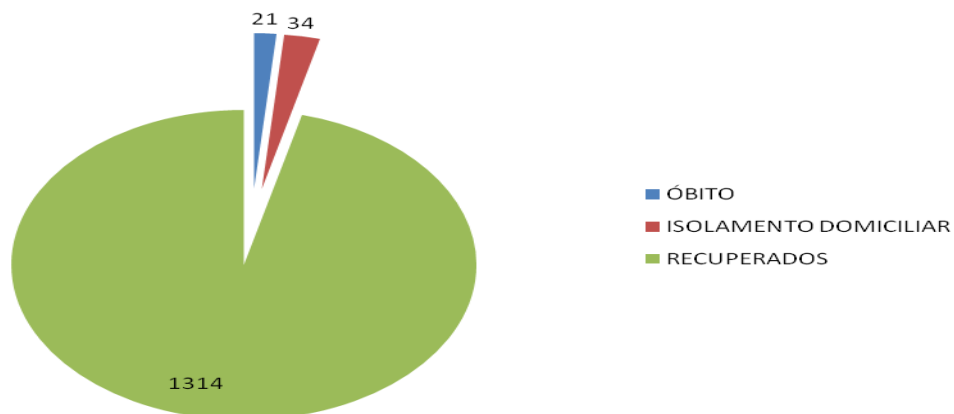
Casos confirmados, por sexo



Casos Confirmados, por faixa etária



Casos confirmados, por situação atual



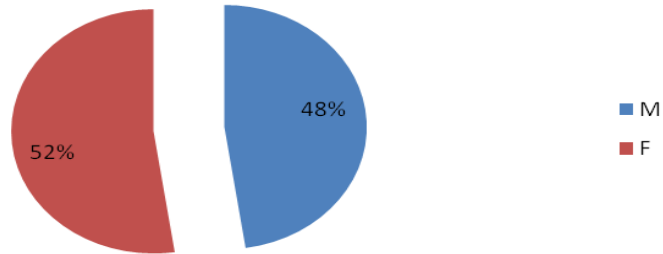


PREFEITURA DO MUNICÍPIO DE IBIPORÃ

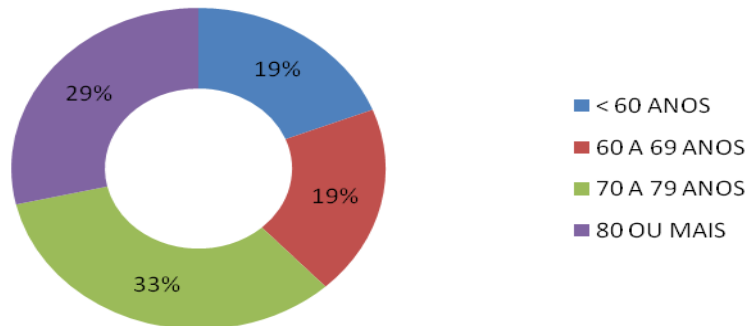
Estado do Paraná

SECRETARIA MUNICIPAL DE SAÚDE Centro de Operações em Emergências em Saúde Pública

Sexo, por óbito confirmado



FAIXA ETÁRIA, por óbito confirmado



TOTAL DE ÓBITOS, por mês de ocorrência

