

AUDIÊNCIA PÚBLICA  
(Artigo 9º § 4º da LRF)

# **MUNICÍPIO DE IBIPORÃ**

Elaborado pela:

Secretaria Municipal de Finanças  
Departamento de Contabilidade

PREFEITURA MUNICIPAL DE IBIPORÃ  
AUDIÊNCIA PÚBLICA  
1º QUADRIMESTRE 2017

Em cumprimento ao § 4º do art. 9º da LC 101 o Município de IBIPORÃ por meio do Departamento de Contabilidade, juntamente com a Secretaria Municipal de Finanças, procede a Audiência Pública referente ao 1º Quadrimestre de 2017 às 19h30 do dia 29/05/2017 na Câmara Municipal de Ibiporã, apresentando os demonstrativos a seguir que preconizam o artigo supracitado.

AUDIÊNCIA PÚBLICA  
CUMPRIMENTO DAS METAS FISCAIS  
1º QUADRIMESTRE DE 2017

BASE LEGAL

CONSTITUIÇÃO FEDERAL

LEI COMPLEMENTAR Nº 101/00 (LRF)

PORTARIAS STN Nº 470/04, 471/04

LEI ORGÂNICA DO MUNICÍPIO

LEI MUNICIPAL Nº 2.668/2013 (PPA)

LEI MUNICIPAL Nº 2.837/2016 (LDO)

LEI MUNICIPAL Nº 2.866/2016 (LOA)

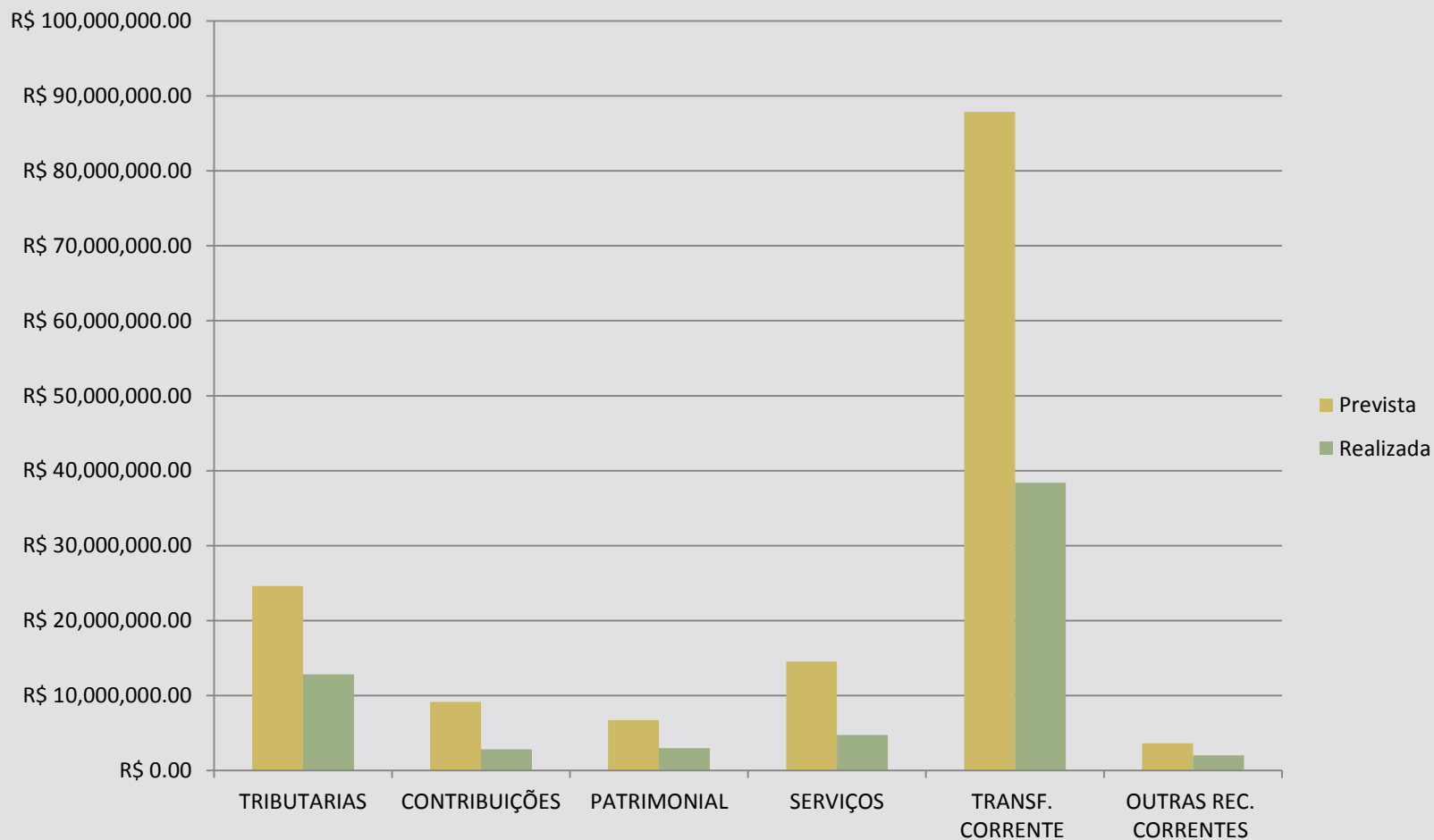
# EXECUÇÃO ORÇAMENTÁRIA

1º QUADRIMESTRE 2017

# RECEITAS

DESCRIÇÃO	PREVISÃO	REALIZADA	% ALCANÇADO
<b>RECEITA CORRENTE</b>	<b>R\$ 146.489.525,01</b>	<b>R\$ 63.735.601,34</b>	<b>43,51</b>
TRIBUTARIAS	R\$ 24.594.000,00	R\$ 12.820.895,13	<b>52,13</b>
CONTRIBUIÇÕES	R\$ 9.168.000,00	R\$ 2.814.539,47	<b>30,70</b>
PATRIMONIAL	R\$ 6.712.025,32	R\$ 2.984.657,54	<b>44,47</b>
SERVIÇOS	R\$ 14.526.500,00	R\$ 4.719.971,21	<b>32,49</b>
TRANSF. CORRENTE	R\$ 87.879.999,69	R\$ 38.366.474,23	<b>43,66</b>
OUTRAS REC. CORRENTES	R\$ 3.609.000,00	R\$ 2.029.063,76	<b>56,22</b>
<b>RECEITAS DE CAPITAL</b>	<b>R\$ 1.279.265,11</b>	<b>R\$ 1.094.830,66</b>	<b>85,58</b>
OP. DE CREDITO	R\$ 1.279.265,11	R\$ 965.830,66	<b>75,50</b>
ALIENAÇÃO DE BENS	R\$ 0,00	R\$ 0,00	<b>0,00</b>
TRANSF. DE CAPITAL	R\$ 0,00	R\$ 129.000,00	<b>0,00</b>
OUTRAS REC. DE CAPITAL	R\$ 0,00	R\$ 0,00	<b>0,00</b>
<b>REC. INTRA-ORÇAMAMENTÁRIA</b>	<b>R\$ 14.924.000,00</b>	<b>R\$ 2.492.811,64</b>	<b>16,70</b>
<b>TOTAL DA RECEITA</b>	<b>R\$ 162.692.790,12</b>	<b>R\$ 67.323.243,64</b>	<b>41,38</b>

# RECEITA REALIZADA 2017



# PRINCIPAIS RECEITAS PRÓPRIAS

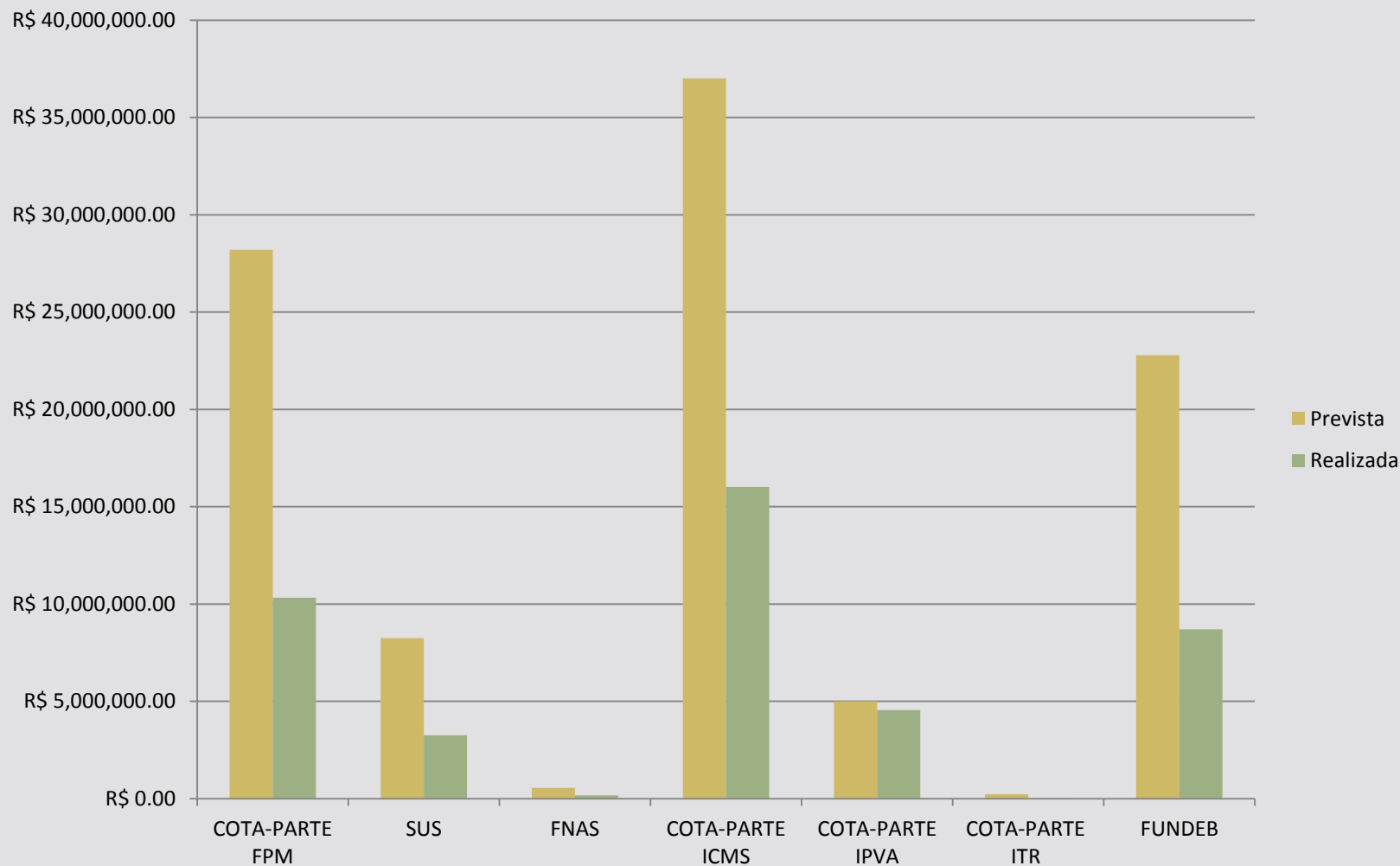
DESCRIÇÃO	ESTIMADA	REALIZADA	%
IPTU	R\$ 6.354.000,00	R\$ 5.723.653,63	90,08
IRRF	R\$ 3.721.000,00	R\$ 1.369.311,85	36,80
ITBI	R\$ 2.133.000,00	R\$ 636.768,69	29,85
ISS	R\$ 7.470.000,00	R\$ 2.969.257,98	39,75
SERVIÇOS	R\$ 14.526.500,00	R\$ 4.719.971,21	32,49
<b>TOTAL</b>	<b>R\$ 34.204.500,00</b>	<b>R\$ 15.418.963,36</b>	<b>45,08</b>

# PRINCIPAIS RECEITAS TRANSFERIDAS

DESCRIÇÃO	ESTIMADA	REALIZADA	%
COTA-PARTE FPM	R\$ 28.200.000,00	R\$ 10.319.008,33	36,59
SUS	R\$ 8.240.050,00	R\$ 3.247.041,63	39,41
FNAS	R\$ 556.950,00	R\$ 169.129,56	30,37
COTA-PARTE ICMS	R\$ 37.000.000,00	R\$ 16.017.657,77	43,29
COTA-PARTE IPVA	R\$ 5.000.000,00	R\$ 4.544.606,55	90,89
COTA-PARTE ITR	R\$ 220.000,00	R\$ 9.876,25	4,49
FUNDEB	R\$ 22.786.000,00	R\$ 8.696.499,56	38,17
<b>SUB TOTAL</b>	<b>R\$ 102.003.000,00</b>	<b>R\$ 43.003.819,65</b>	<b>42,16</b>
(-) DED. FORMAÇÃO FUNDEB	R\$ 14.244.000,00	R\$ 6.240.953,88	43,81
<b>RECEITAS TRANSF. LÍQUIDA</b>	<b>R\$ 87.759.000,00</b>	<b>R\$ 36.762.865,77</b>	<b>41,89</b>



# PRINCIPAIS TRANSFERÊNCIAS DE 2017



# DESPESAS CORRENTES E DE CAPITAL

DESCRIÇÃO	ESTIMADA	REALIZADA	%
<b>DESPESAS CORRENTES</b>	<b>R\$ 141.750.347,85</b>	<b>R\$ 39.299.859,36</b>	<b>27,72</b>
PESSOAL	R\$ 89.565.418,18	R\$ 26.209.754,66	<b>29,26</b>
JUROS E ENCARGOS	R\$ 514.910,00	R\$ 249.703,59	<b>48,49</b>
OUTRAS DESP.CORRENTES	R\$ 51.670.019,67	R\$ 12.840.401,11	<b>24,85</b>
<b>DESPESAS DE CAPITAL</b>	<b>R\$ 12.271.795,11</b>	<b>R\$ 2.785.125,13</b>	<b>22,70</b>
INVESTIMENTOS	R\$ 11.151.705,11	R\$ 2.627.641,42	<b>23,56</b>
INV. FINANCEIRAS	R\$ 0,00	R\$ 0,00	<b>0,00</b>
AMORTIZAÇÃO DA DIVIDA	R\$ 1.120.090,00	R\$ 157.483,71	<b>14,06</b>
<b>RESERVA DE CONTIGENCIA</b>	<b>R\$ 3.086.000,00</b>	<b>R\$ 0,00</b>	<b>0,00</b>
RESERVA DE RPPS	R\$ 144.472.790,12	R\$ 0,00	<b>0,00</b>
<b>INTRA-ORCAMENTARIA</b>	<b>R\$ 13.975.650,00</b>	<b>R\$ 2.505.491,22</b>	<b>17,93</b>
<b>TOTAL</b>	<b>R\$ 171.083.792,96</b>	<b>R\$ 44.590.475,71</b>	<b>26,06</b>

# DESPESA POR FUNÇÃO

DESCRIÇÃO	ATUALIZADA	EMPENHADA	%
LEGISLATIVO	R\$ 5.864.000,00	R\$ 1.124.040,59	19,17
SAÚDE	R\$ 31.227.120,00	R\$ 11.824.835,90	37,87
EDUCAÇÃO	R\$ 33.584.190,00	R\$ 10.190.651,82	30,34
ADMINISTRAÇÃO	R\$ 10.361.580,00	R\$ 3.570.693,38	34,46
DESPORTO E LAZER	R\$ 1.474.600,00	R\$ 625.295,03	42,40
AGRICULTURA	R\$ 711.930,00	R\$ 216.491,05	30,41
TRABALHO	R\$ 1.139.100,00	R\$ 432.766,50	37,99
URBANISMO	R\$ 15.130.415,11	R\$ 5.254.432,95	34,73
ENCARGOS ESPECIAIS	R\$ 3.504.074,68	R\$ 1.260.526,04	35,97
PREVIDÊNCIA SOCIAL	R\$ 23.627.000,00	R\$ 4.617.636,82	19,54
ASSISTÊNCIA SOCIAL	R\$ 4.582.293,17	R\$ 1.631.932,42	35,61

# DESPESA POR FUNÇÃO

DESCRIÇÃO	ATUALIZADA	EMPENHADA	%
SEGURANÇA PÚBLICA	R\$ 444.000,00	R\$ 32.326,66	7,28
CULTURA	R\$ 2.839.800,00	R\$ 664.574,61	23,40
DIREITOS DA CIDADANIA	R\$ 275.000,00	R\$ 86.328,54	31,39
GESTÃO AMBIENTAL	R\$ 293.580,00	R\$ 211.009,48	71,87
CIÊNCIA E TECNOLOGIA	R\$ 1.050.000,00	R\$ 334.793,79	31,89
INDÚSTRIA	R\$ 1.312.830,00	R\$ 1.050.099,99	79,99
TRANSPORTE	R\$ 154.110,00	R\$ 18.134,92	11,77
SANEAMENTO	R\$ 16.753.500,00	R\$ 4.976.003,10	29,70

# DESPESA POR SECRETARIA

DESCRIÇÃO	ATUALIZADA	EMPENHADA	%
EXECUTIVO MUNICIPAL	R\$ 1.926.000,00	R\$ 434.111,77	22,54
SECRETARIA DE PLANEJAMENTO	R\$ 893.000,00	R\$ 287.694,53	32,22
SECRETARIA DE FINANÇAS	R\$ 5.662.024,68	R\$ 1.725.205,70	30,47
SECRETARIA DE ADMINISTRAÇÃO	R\$ 4.342.000,00	R\$ 1.860.692,72	42,85
SECRETARIA DE EDUCAÇÃO	R\$ 38.807.800,00	R\$ 11.137.242,20	28,70
SECRETARIA DE CULTURA E TURISMO	R\$ 2.339.000,00	R\$ 645.877,84	27,61
SECRETARIA DE OBRAS	R\$ 15.794.565,11	R\$ 5.421.028,54	34,32
SECRETARIA DE ASSIT. SOCIAL	R\$ 5.147.773,17	R\$ 1.806.522,08	35,09
SECRETARIA DE SAÚDE	R\$ 35.011.000,00	R\$ 12.648.100,44	36,13
SECRETARIA DE AGRICULTURA	R\$ 1.069.000,00	R\$ 443.891,35	41,52
SECRETARIA DE ESPORTES	R\$ 1.565.000,00	R\$ 647.539,27	41,38
SECRETARIA DE IND. E COMÉRCIO	R\$ 1.319.830,00	R\$ 1.052.754,70	79,76
SECRETARIA DE TRABALHO	R\$ 1.247.000,00	R\$ 463.308,82	37,15
PROCURADORIA GERAL DO MUNICÍPIO	R\$ 1.021.000,00	R\$ 338.551,87	33,16
SECRETARIA DE GESTÃO DE PESSOAS	R\$ 2.582.000,00	R\$ 361.902,50	14,02
SECRETARIA DE TEC. DA INFORMAÇÃO	R\$ 1.111.000,00	R\$ 345.139,52	31,07

# ORÇAMENTO CRIANÇA

FUNÇÃO/SUBFUNÇÃO	DESTINADO	EXECUTADO	%
<b>08 - ASSISTÊNCIA SOCIAL</b>	<b>R\$ 1.714.973,62</b>	<b>R\$ 522.075,18</b>	<b>30,44</b>
242 Assistência ao portador de Deficiência	R\$ 14,40	R\$ 0,00	
243 Assistência à Criança e ao Adolescente	R\$ 594.000,00	R\$ 192.245,27	
244 Assistência Comunitária	R\$ 1.120.959,22	R\$ 329.829,91	
<b>10 SAÚDE</b>	<b>R\$ 11.862.064,80</b>	<b>R\$ 4.540.255,84</b>	<b>38,28</b>
122 Administração Geral	R\$ 391.107,60	R\$ 160.538,43	
301 Atenção Básica	R\$ 7.329.574,80	R\$ 2.731.461,42	
302 Assistência Hospitalar e Ambulatorial	R\$ 3.910.982,40	R\$ 1.547.098,84	
304 Vigilância Sanitária	R\$ 36.028,80	R\$ 17.047,04	
305 Vigilância Epidemiológica	R\$ 194.371,20	R\$ 84.110,10	
<b>12 EDUCAÇÃO</b>	<b>R\$ 38.545.060,40</b>	<b>R\$ 10.994.036,13</b>	<b>28,52</b>
122 Administração Geral	R\$ 3.470.330,40	R\$ 351.083,71	
128 Formação de Recursos Humanos	R\$ 7.920,00	R\$ 1.414,12	
361 Ensino Fundamental	R\$ 21.968.660,00	R\$ 6.946.493,33	
365 Educação Infantil	R\$ 12.560.150,00	R\$ 3.630.361,93	
366 Educação de Jovens e Adultos	R\$ 100.000,00	R\$ 15.022,68	
367 Educação Especial	R\$ 438.000,00	R\$ 49.660,37	
<b>13 CULTURA</b>	<b>R\$ 12.603,60</b>	<b>R\$ 0,00</b>	<b>0,00</b>
695 Turismo	R\$ 12.603,60	R\$ 0,00	
<b>14 DIREITOS DA CIDADANIA</b>	<b>R\$ 275.010,00</b>	<b>R\$ 42.766,86</b>	<b>15,55</b>
243 Assistência à Criança e ao Adolescente	R\$ 275.010,00	R\$ 42.766,86	
<b>27 DESPORTO E LAZER</b>	<b>R\$ 563.392,80</b>	<b>R\$ 233.114,14</b>	<b>41,38</b>
812 Desporto Comunitário	R\$ 563.392,80	R\$ 233.114,14	
<b>TOTAL ORÇAMENTO CRIANÇA</b>	<b>R\$ 52.973.105,22</b>	<b>R\$ 16.332.248,15</b>	<b>30,83</b>

# EXECUÇÃO ORÇAMENTÁRIA

## RESULTADO CONSOLIDADO

<b>RECEITAS REALIZADAS</b>	<b>R\$ 67.323.243,64</b>
(-) Despesas Empenhadas	R\$ 49.504.024,22
(-) Interferências Financeiras	R\$ 2.298.430,80
<b>(=) RESULTADO ORÇAMENTÁRIO</b>	<b>R\$ 15.520.788,62</b>

RECEITA

CORRENTE

LÍQUIDA



# RECEITA CORRENTE LÍQUIDA

## PERÍODO DE MAIO/2016 A ABRIL/2017

DESCRIÇÃO	TOTAL
<b>RECEITAS CORRENTES</b>	<b>R\$ 182.126.106,68</b>
Receita Tributária	R\$ 30.536.963,05
Receita de Contribuições	R\$ 8.965.126,78
Receita Patrimonial	R\$ 7.787.252,86
Receita de Serviços	R\$ 13.965.463,46
Transferências Correntes	R\$ 117.508.020,33
Outras Receitas Correntes	R\$ 3.363.280,20
<b>DEDUÇÕES</b>	<b>R\$ 28.324.166,79</b>
Ded.Formação do Fundeb	R\$ 15.785.711,43
Outras Exclusões	R\$ 12.538.455,36
<b>RECEITA CORRENTE LÍQUIDA</b>	<b>R\$ 153.801.939,89</b>

LIMITES

# DESPESAS COM PESSOAL

<b>TOTAL DA DESPESA COM PESSOAL</b>	<b>R\$ 75.212.912,17</b>
PESSOAL ATIVO DO MUNICÍPIO	R\$ 90.828.001,11
(-) DEDUÇÕES	R\$ 15.615.088,94
<b>RECEITA CORRENTE LÍQUIDA DO MUNICÍPIO</b>	<b>R\$ 153.801.939,89</b>
LIMITE DE ALERTA – 48,6%	R\$ 74.747.742,79
LIMITE PRUDENCIAL - 51,3%	R\$ 78.900.395,16
LIMITE LEGAL - 54%	R\$ 83.053.047,54
<b>% DA DESPESA TOTAL DE PESSOAL</b>	<b>48,90</b>

# DEMONSTRATIVO DAS RECEITAS E DESPESAS DO ENSINO PERÍODO DE JANEIRO A ABRIL/2017

DESCRIÇÃO	PREVISTAS	REALIZADAS
<b>Receitas Resultante de Impostos</b>	<b>R\$ 93.946.000,00</b>	<b>R\$ 42.452.597,18</b>
<b>Receitas Adicionais para Financiamento do Ensino</b>	<b>R\$ 3.606.800,00</b>	<b>R\$ 1.049.088,95</b>
Transf. Recebidas do Fundeb	R\$ 22.996.000,00	R\$ 8.752.375,85
Repasse ao FUNDEB realizados pelo município	R\$ 14.244.000,00	R\$ 6.240.953,88
Receita de Aplicação Financeira	R\$ 210.000,00	55.876,29
<b>Resultado Líquido Transferências do Fundeb</b>	<b>R\$ 8.542.000,00</b>	<b>R\$ 2.455.545,68</b>

DESPESAS P/ FINS DE LIMITE CONSTITUCIONAL	PREVISTAS	REALIZADAS
Fundeb/Magistério	R\$ 22.996.000,00	R\$ 13.972.230,91
Aplicação nos 25% da Manutenção do Ensino	R\$33.155.960,00	R\$ 7.282.521,85

# CUMPRIMENTOS DOS LIMITES CONSTITUCIONAIS

DESCRIÇÃO	%
Mínimo de 25% das receitas resultantes de impostos na MDE	17,15
Mínimo de 60% do FUNDEB na remuneração do magistério	75,79

## DESPESAS COM MDE POR SUBFUNÇÃO

DESCRIÇÃO	INICIAL	ATUALIZADA	LIQUIDADAS	%
Educação Infantil	R\$ 11.354.330,00	R\$ 11.355.300,00	R\$ 3.410.253,89	30,03
Ensino Fundamental	R\$ 21.779.630,00	R\$ 21.778.660,00	R\$ 6.494.707,66	29,82
Ensino Médio	R\$ 0,00	R\$ 0,00	R\$ 0,00	0,00
Ensino Superior	R\$ 0,00	R\$ 0,00	R\$ 0,00	0,00
Outras Subfunções	R\$ 22.000,00	R\$ 22.000,00	R\$ 3.638,10	16,54
<b>TOTAL DESPESAS</b>	<b>R\$ 33.155.960,00</b>	<b>R\$ 33.155.960,00</b>	<b>R\$ 9.908.599,65</b>	<b>29,88</b>


# DEMONSTRATIVO DAS RECEITAS E DESPEAS DA SAÚDE

## PERÍODO DE JANEIRO A ABRIL DE 2017

DESCRIÇÃO	PREVISTAS	REALIZADAS
Receitas	R\$ 92.316.000,00	R\$ 42.452.597,18
<b>Total das Despesas com Saúde para Fins de Limite</b>	<b>R\$34.992.980,00</b>	<b>R\$ 8.271.857,00</b>

DESPEAS COM SAÚDE	ATUALIZADA	LIQUIDADAS	%
Atenção básica	R\$ 20.359.930,00	R\$ 6.957.302,20	34,17
Assist. hospitalar/ambulatorial	R\$ 10.863.840,00	R\$ 4.106.925,69	37,80
Outras subfunções	R\$ 3.787.210,00	R\$ 574.964,01	15,18
(-) Despesas Custeadas Rec. SUS	R\$ 8.934.060,00	R\$ 2.869.690,82	32,12
<b>TOTAL DESPEAS</b>	<b>R\$ 26.076.920,00</b>	<b>R\$ 8.769.501,08</b>	<b>33,63</b>

LIMITES CONSTITUCIONAIS	%
Índice Legal	15%
Índice Realizado	20,54%



FIM