



PREFEITURA DE
IBIPORÃ

CENTRO MUNICIPAL DE EDUCAÇÃO INFANTIL



PROF^a IDALINA S.S. DOS SANTOS



SECRETARIA
MUNICIPAL
DE EDUCAÇÃO

saeb



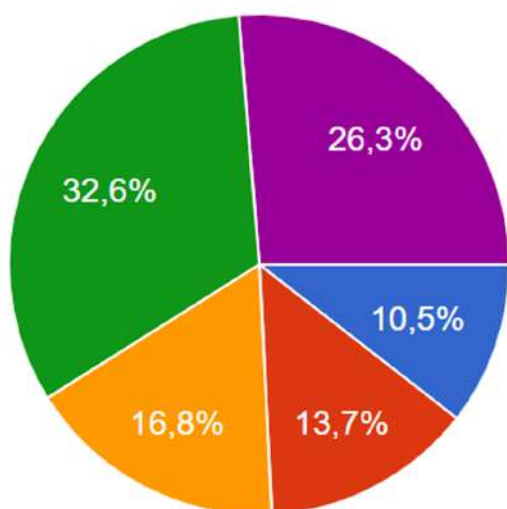
2021



Centro Municipal de Educação Infantil Prof^a. Idalina Soares Sobreira

ANO / QUANTIDADE DE ALUNO

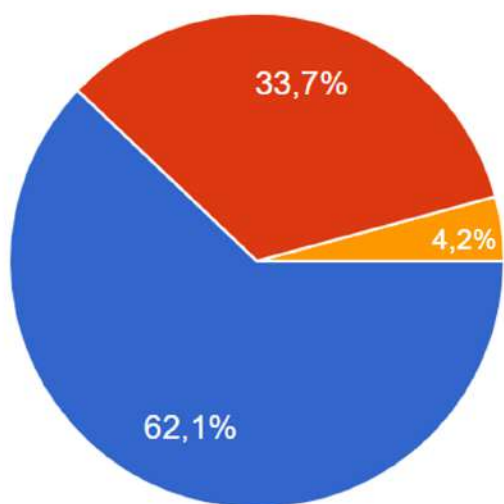
95 respostas



BERÇÁRIO I	10,5%
BERÇÁRIO II	13,7%
MATERNAL	16,8%
PRE 1	32,6%
PRE 2	26,3%

OPÇÃO DE MODALIDADE DE ENSINO

95 respostas



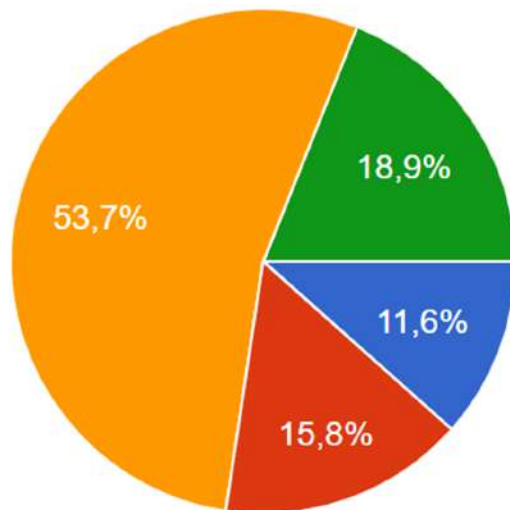
OPÇÃO POR AUTORIZAR A PARTICIPAR DAS AULAS NA MODALIDADE HÍBRIDA, COM POSSIBILIDADE DE AULA PRESENCIAL	62,1%
OPÇÃO POR MANTER NA MODALIDADE DE AULA NÃO PRESENCIAL	33,7%
NÃO REALIZOU A OPÇÃO NESSE MOMENTO	4,2%



Centro Municipal de Educação Infantil Prof^a. Idalina Soares Sobreira

A RESIDÊNCIA EM QUE O ALUNO MORA É:

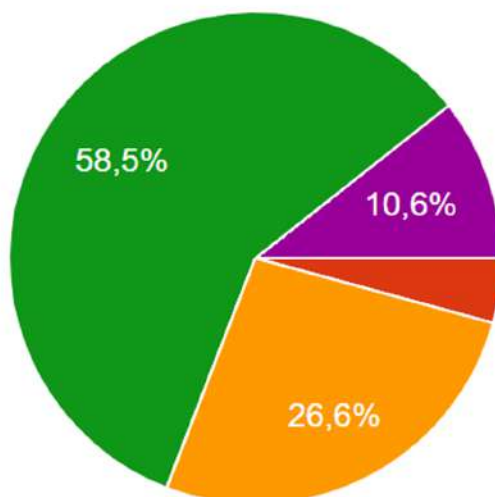
95 respostas



PRÓPRIA QUITADA	11,6%
PRÓPRIA FINANCIADA	15,8%
ALUGADA	53,7%
CEDIDA/EMPRESTADA	18,9%

QUANTOS CÔMODOS POSSUEM A RESIDÊNCIA ONDE O ALUNO MORA?

94 respostas

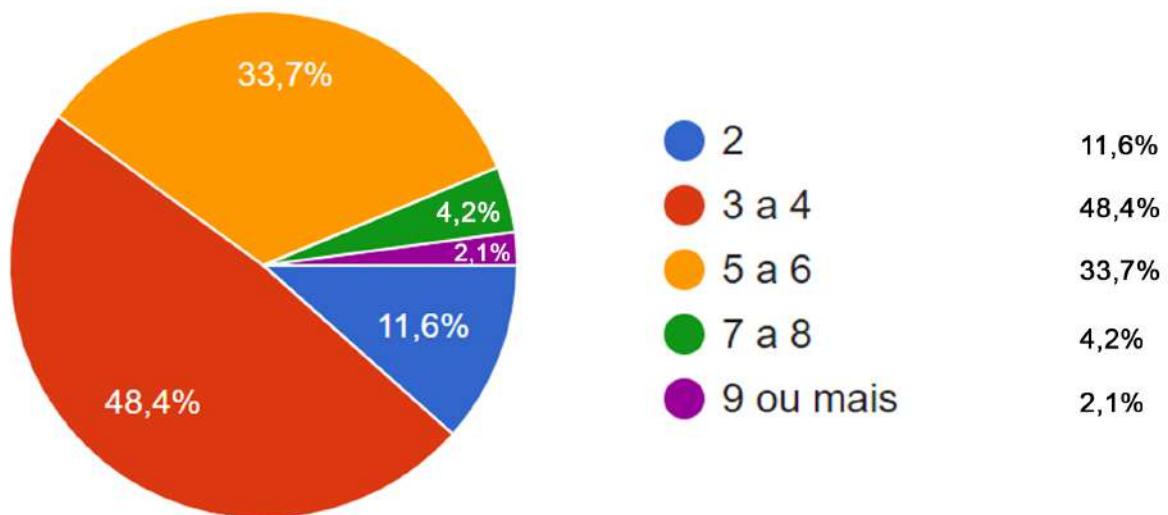


1	0%
2	4,3%
3	26,6%
4 a 6	58,5%
7 ou mais	10,6%

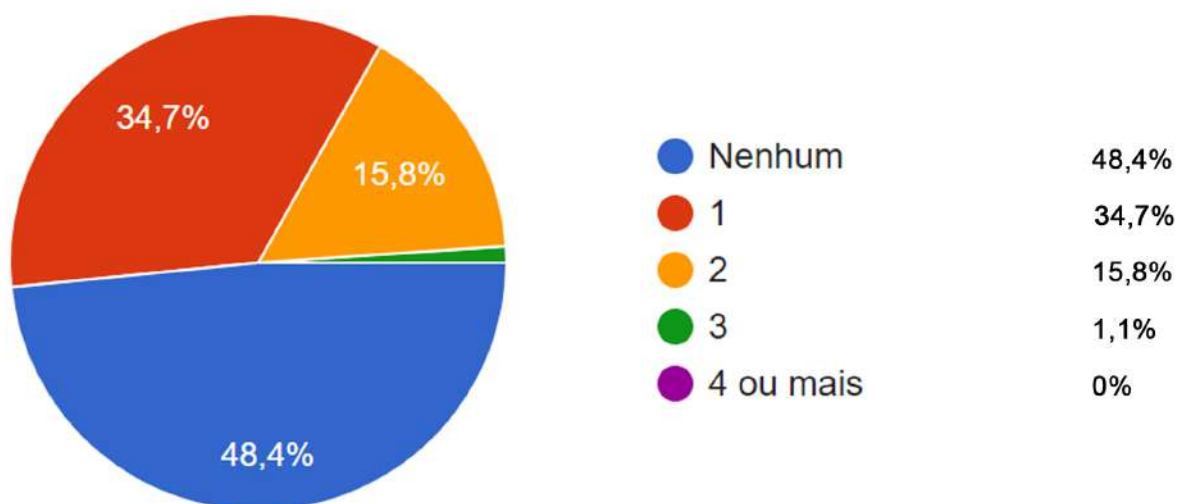


Centro Municipal de Educação Infantil Prof^a. Idalina Soares Sobreira

QUANTAS PESSOAS VIVEM NA RESIDÊNCIA ONDE O ALUNO MORA? 95 respostas



QUANTOS CARROS/MOTOS EXISTEM EM SUA RESIDÊNCIA? 95 respostas

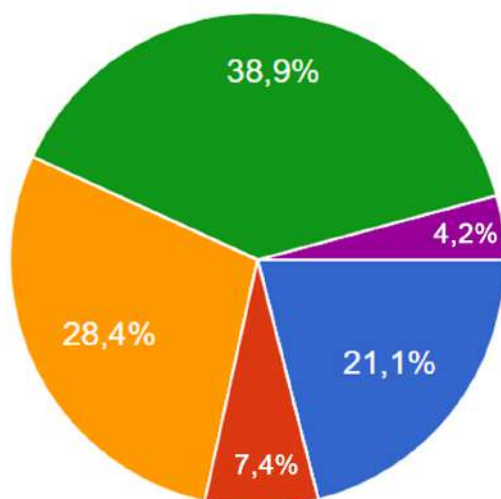




Centro Municipal de Educação Infantil Prof^a. Idalina Soares Sobreira

QUAL A RENDA MENSAL DA FAMÍLIA DO ALUNO? (Salário mínimo R\$ 1.110,00)

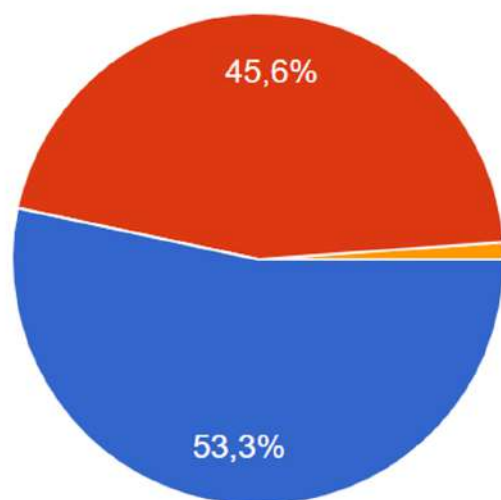
95 respostas



NÃO POSSUI RENDA MENSAL	21,1%
RECEBE ATÉ MEIO SALÁRIO MÍNIMO	7,4%
ATÉ UM SALÁRIO MÍNIMO	28,4%
DE 1 A 3 SALÁRIOS MÍNIMOS	38,9%
DE 3 A 6 SALÁRIOS MÍNIMOS	4,2%
ACIMA DE 6 SALÁRIOS MÍNIMOS	0%

QUANTAS PESSOAS CONTRIBUEM PARA A OBTENÇÃO DESSA RENDA FAMILIAR?

90 respostas

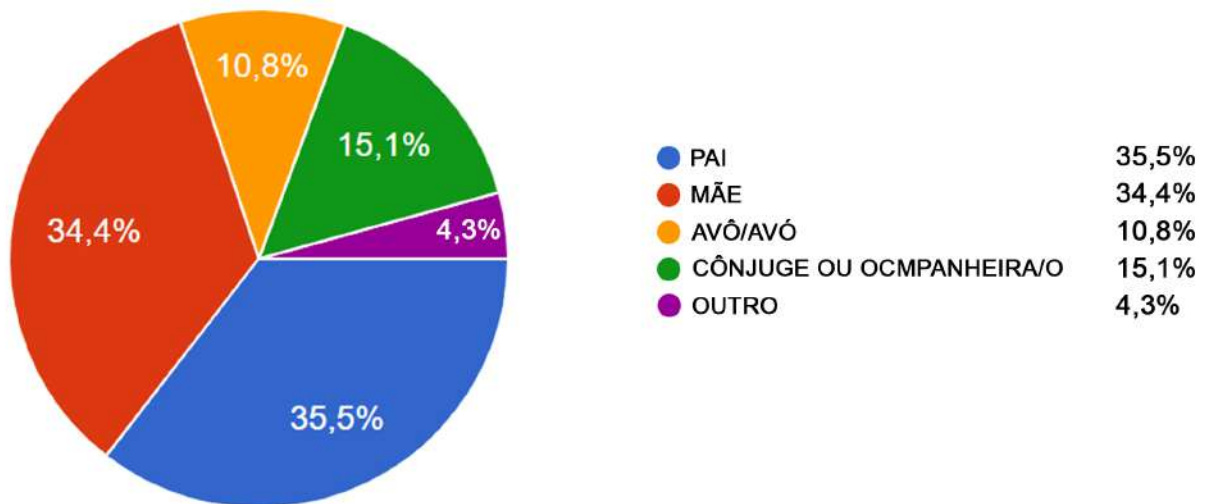


1	53,3%
2	45,6%
3	1,1%
4	0%
5 ou mais	0%

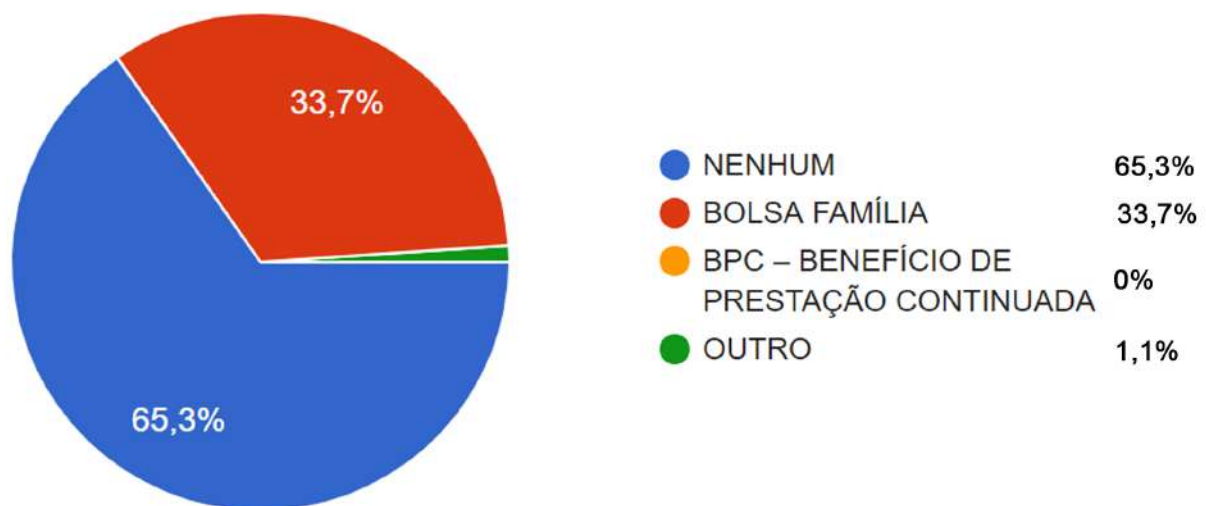


Centro Municipal de Educação Infantil Prof^a. Idalina Soares Sobreira

QUEM É A PESSOA QUE MAIS CONTRIBUI COM A RENDA FAMILIAR? 93 respostas



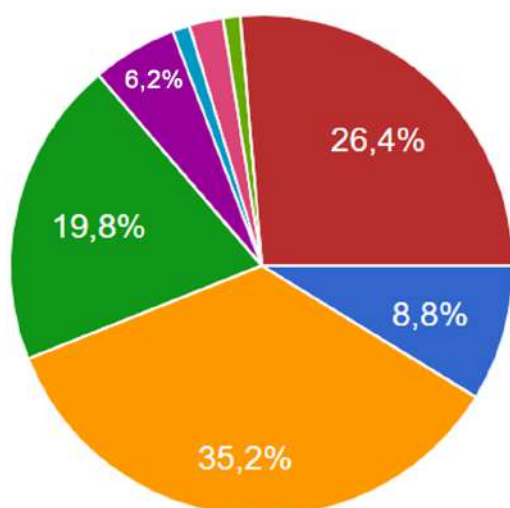
O PRINCIPAL RESPONSÁVEL PELO ALUNO RECEBE ALGUM BENEFÍCIO ASSISTENCIAL? 95 respostas





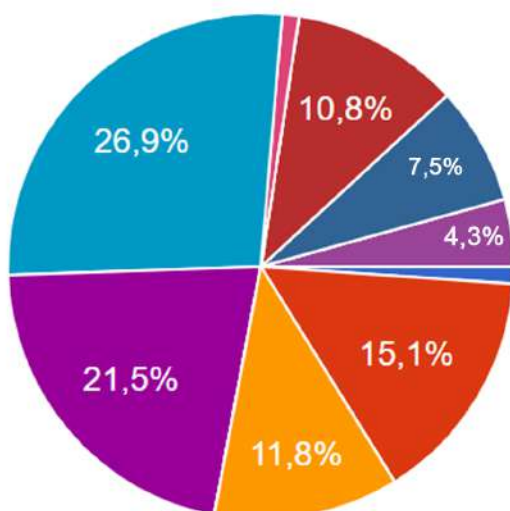
Centro Municipal de Educação Infantil Prof^a. Idalina Soares Sobreira

QUAL A SITUAÇÃO DE TRABALHO DO PRINCIPAL RESPONSÁVEL PELO ALUNO? 91 respostas



NÃO SEI INFORMAR	8,8%
ESTAGIÁRIO	0%
FORMAL (CARTEIRA ASSINADA)	35,2%
INFORMAL OU AUTÔNOMO, SEM CARTEIRA DE TRABALHO ASSINADA	19,8%
FUNCIONÁRIO PÚBLICO	6,2%
EMPRESÁRIO OU MEI	1,1%
APOSENTADO/PENSIONISTA	2,2%
RECEBE BENEFÍCIO DE PRESTAÇÃO CONTINUADA	1,1%
DESEMPREGADO	26,4%

QUAL O NÍVEL DE INSTRUÇÃO DA PRINCIPAL PESSOA RESPONSÁVEL PELO ALUNO? 93 respostas

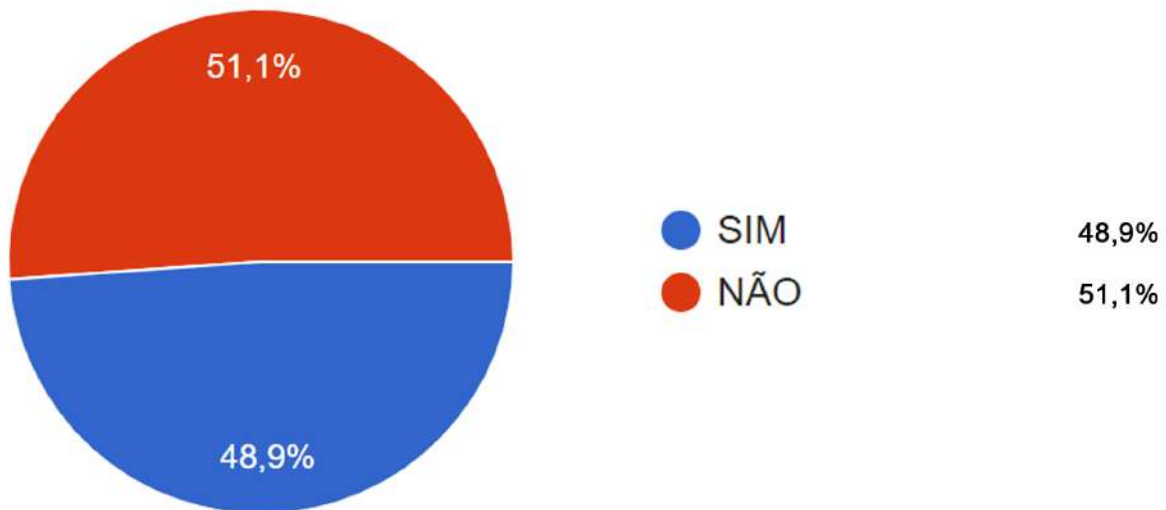


SEM ESCOLARIDADE	1,1%
FUNDAMENTAL INCOMPLETO	15,1%
ENSINO FUNDAMENTAL COMPLETO	11,8%
ENSINO FUNDAMENTAL CURSANDO	0%
ENSINO MÉDIO INCOMPLETO	21,5%
ENSINO MÉDIO COMPLETO	26,9%
ENSINO MÉDIO CURSANDO	1,1%
SUPERIOR INCOMPLETO	0%
SUPERIOR COMPLETO	10,8%
SUPERIOR CURSANDO	7,5%
NÃO SEI INFORMAR	4,3%

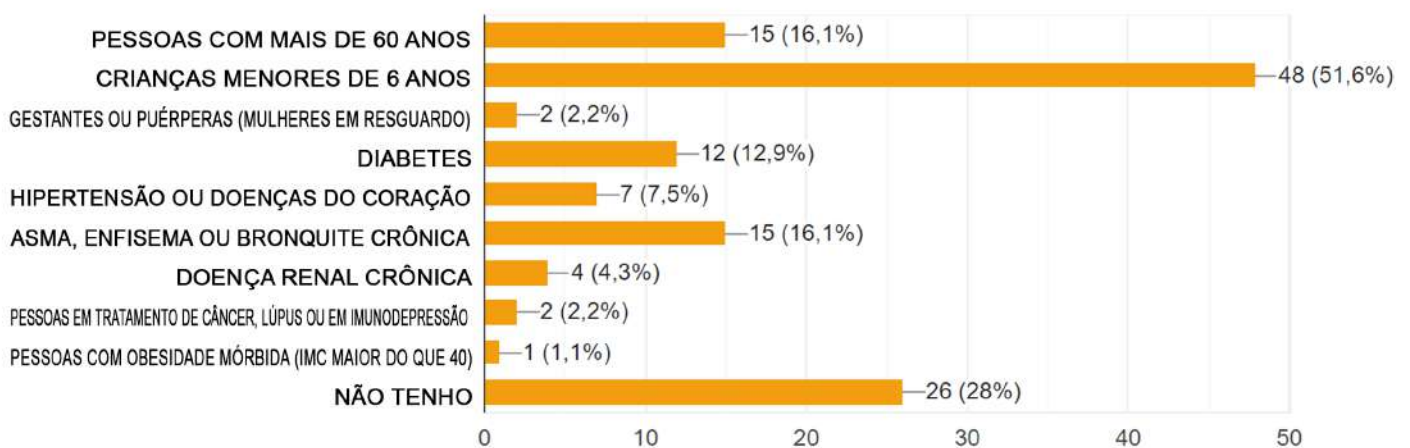


Centro Municipal de Educação Infantil Prof^a. Idalina Soares Sobreira

ONDE O ALUNO PERMANECE A MAIOR PARTE DO DIA, MORAM PESSOAS DO GRUPO DE RISCO DO CORONAVÍRUS? 90 respostas



MARQUE SE EXISTEM PESSOAS DO GRUPO DE RISCO NA CASA DO ALUNO. PODE SER MAIS QUE UMA OPÇÃO. 93 respostas

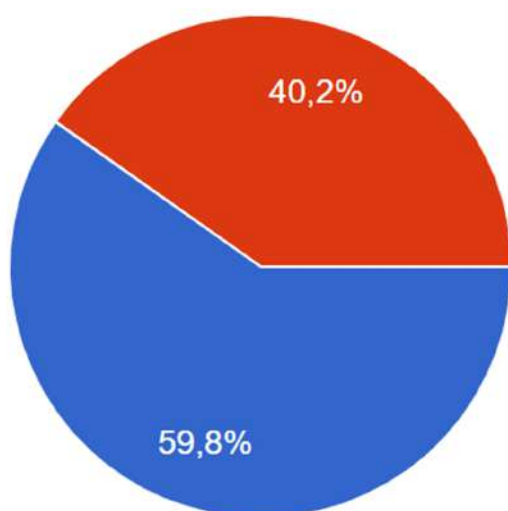




Centro Municipal de Educação Infantil Prof^a. Idalina Soares Sobreira

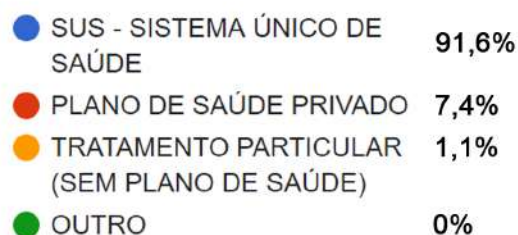
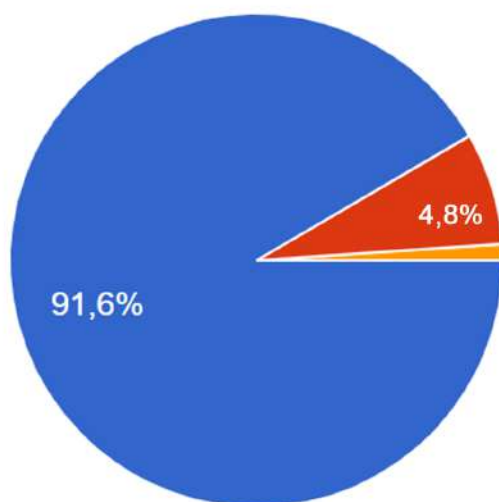
O ALUNO TEM CONTATO ESPORÁDICO COM PESSOAS DO GRUPO DE RISCO, AO MENOS UMA VEZ POR SEMANA

92 respostas



PARA TRATAMENTO DE SAÚDE O ALUNO UTILIZA:

95 respostas

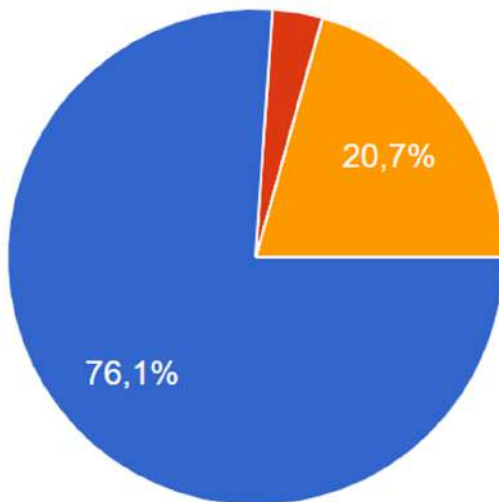




Centro Municipal de Educação Infantil Prof^a. Idalina Soares Sobreira

O ALUNO POSSUI ACESSO A INTERNET PARA ESTUDAR?

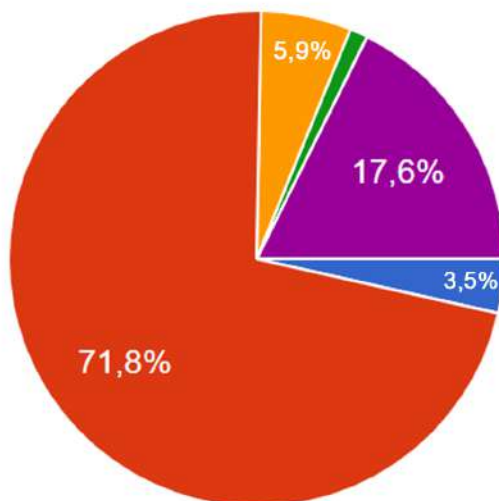
92 respostas



● SIM, EM CASA	76,1%
● SIM, EM OUTRO LOCAL	3,3%
● NÃO, NÃO POSSUI	20,7%

CASO SIM, VOCÊ SABERIA DIZER O TIPO E VELOCIDADE DESSA CONEXÃO?

85 respostas



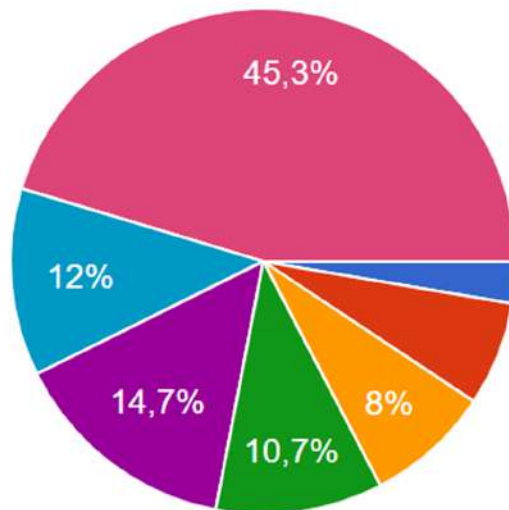
● OI / SERCOMTEL (OPERADORAS VIA TELEFONIA)	3,5%
● ZAAP NET / PERSIS / PRTURBO (OPERADORAS VIA FIBRA)	71,8%
● OPERADORA DE CELULAR 4G	5,9%
● OUTRA	1,2%
● NÃO SEI	17,6%



Centro Municipal de Educação Infantil Prof^ª. Idalina Soares Sobreira

A VELOCIDADE DE CONEXÃO É DE:

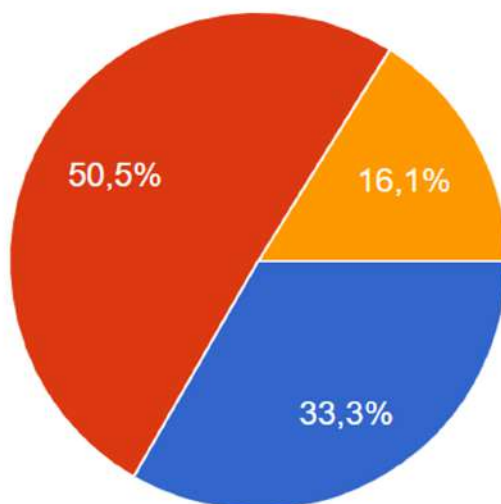
75 respostas



● ATÉ 1 MEGA	2,7%
● DE 1 A 10 MEGAS	6,7%
● DE 11 A 20 MEGAS	8%
● DE 21 A 50 MEGAS	10,7%
● DE 51 A 100 MEGAS	14,7%
● ACIMA DE 101 MEGAS	12%
● NÃO SEI	45,3%

POSSUI CELULARES/TABLET'S QUE POSSAM SER UTILIZADOS PELO ALUNO PARA ESTUDAR?

93 respostas



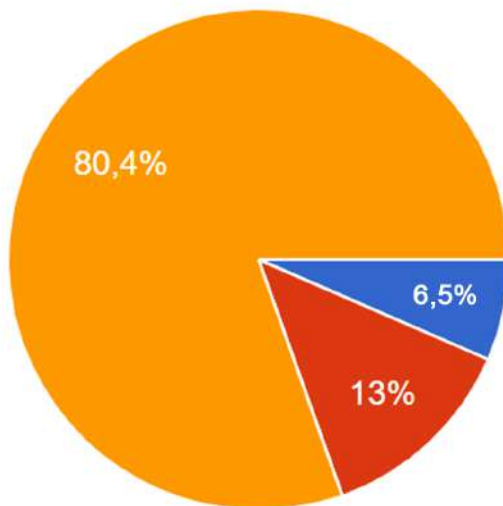
● SIM, CELULAR/TABLET PRÓPRIO DO ALUNO	33,3%
● SIM, CELULAR/TABLET DE OUTROS FAMILIARES OU TERCEIROS	50,5%
● NÃO, O ALUNO NÃO TEM ACESSO A CELULARES/TABLET PARA ESTUDOS	16,1%



Centro Municipal de Educação Infantil Prof^a. Idalina Soares Sobreira

POSSUI COMPUTADORES/NOTEBOOK QUE POSSAM SER UTILIZADOS PELO ALUNO PARA ESTUDAR?

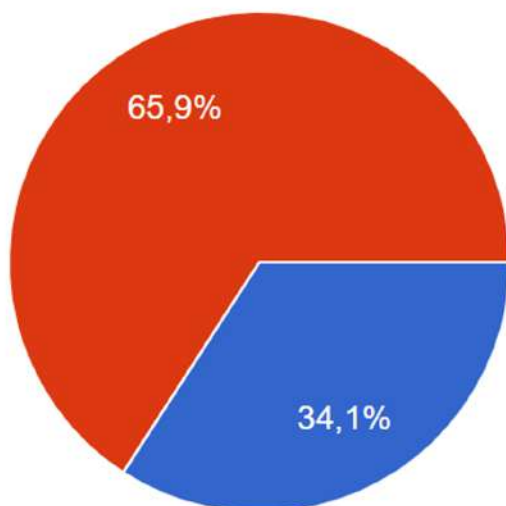
92 respostas



- SIM, COMPUTADOR / NOTEBOOK PRÓPRIO DO ALUNO 6,5%
- SIM, COMPUTADOR / NOTEBOOK DE OUTROS FAMILIARES OU TERCEIROS 13%
- NÃO, O ALUNO NÃO TEM ACESSO A COMPUTADORES / NOTEBOOK PARA ESTUDAR 80,4%

SE SIM, ESSE COMPUTADOR / NOTEBOOK É COMPARTILHADO COM OUTRAS PESSOAS NA CASA?

41 respostas



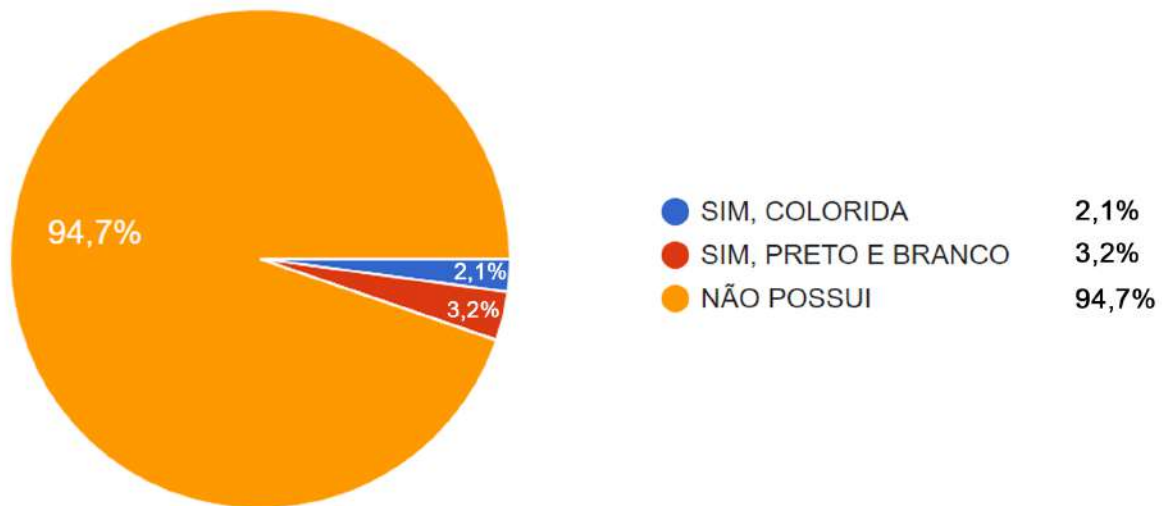
- SIM 34,1%
- NÃO 65,9%



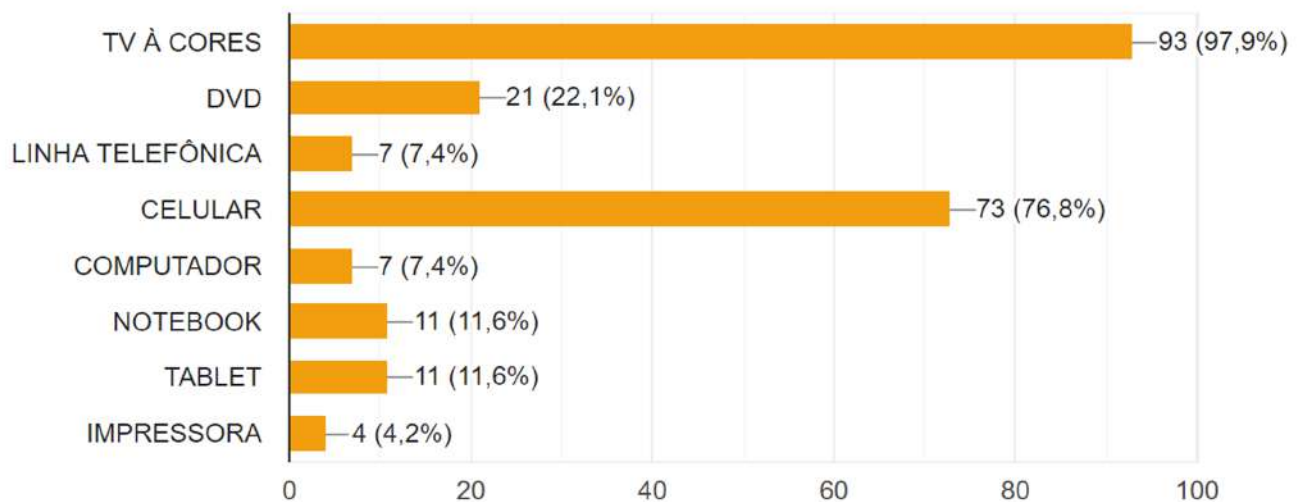
Centro Municipal de Educação Infantil Prof^a. Idalina Soares Sobreira

O ALUNO POSSUI ACESSO A IMPRESSORA?

95 respostas



QUAL DOS ITENS ABAIXO EXISTEM NO LOCAL ONDE O ALUNO MORA OU FICA A MAIOR PARTE DO DIA? 95 respostas

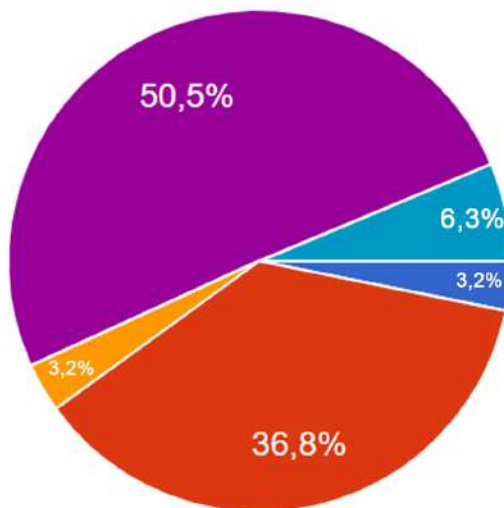




Centro Municipal de Educação Infantil Prof^a. Idalina Soares Sobreira

QUAL É O MEIO QUE VOCÊ MAIS UTILIZA PARA SE MANTER INFORMADO?

95 respostas



JORNAL IMPRESSO	3,2%
PROGRAMAS DE TV	36,8%
PROGRAMAS DE RÁDIO	3,2%
INTERNET E REDES SOCIAIS	50,5%
ATRAVÉS DE PESSOAS	6,3%
NENHUM DESSES	0%

ONDE O ALUNO MORA OU FICA A MAIOR PARTE DO DIA, É POSSÍVEL SINTONIZAR O:

92 respostas

